

CÂMARA  
MUNICIPAL  
DE FORTALEZA

Trabalhando junto com o povo



## DEPARTAMENTO LEGISLATIVO

DATA 03 / 11 / 94

PROJETO DE LEI Nº 265/94

ASSUNTO: ESTIMA A RECEITA E FIXA A DESPESA DO MUNICÍPIO PARA O  
EXERCÍCIO FINANCEIRO DE 1995.

VEREADOR PREFEITO MUNICIPAL - MENSAGEM - 0105

LEI Nº 7639 DE 20 / 12 / 94

DIOM Nº 10510 DE 23 / 12 / 95

ARQUIVO 02.02.95


**DIGITALIZADO**

EM: 25 / 10 / 00

*Roberta Baltar*  
FUNCIONÁRIO



Lei: 076391994  
Projeto: 02651994  
Autor: PREFEITO MUNICIPAL  
Assunto: RECEITA E DESPESA DE 1995






Art. 3º - As receitas decorrentes da arrecadação de tributos, contribuições e de outras receitas correntes e de capital, previstas na legislação vigente, discriminada na Parte III, em anexo a esta Lei, são estimadas com o seguinte desdobramento:

R\$ 1.00  
(a preços de janeiro de 1995)

ESPECIFICAÇÃO	VALOR
<b>1. RECEITA DO TESOIRO</b>	<b>469.558.836</b>
<b>1.1. RECEITAS CORRENTES</b>	<b>451.614.564</b>
Receita Tributária	84.322.140
Receita Patrimonial	15.637.496
Receita Industrial	211.584
Transferências Correntes	300.083.358
Outras Receitas Correntes	51.359.986
<b>1.2. RECEITAS DE CAPITAL</b>	<b>17.944.272</b>
Alienação de Bens	23.200
Transferências de capital	17.921.072
<b>2. RECEITAS DE OUTRAS FONTES DE ENTIDADES DA ADMINISTRAÇÃO INDIRETA, INCLUSIVE FUNDOS E FUNDAÇÕES PÚBLICAS (excluídas as transferências do Tesouro Municipal)</b>	<b>31.824.368</b>
<b>2.1. RECEITAS CORRENTES</b>	<b>31.774.720</b>
<b>2.2. RECEITAS DE CAPITAL</b>	<b>49.648</b>
<b>TOTAL</b>	<b>501.383.204</b>

*Amf*

*a cada 5 ANOS*





**CÂMARA  
MUNICIPAL  
DE FORTALEZA**

*a casa é sua*

**Capítulo II  
DA FIXAÇÃO DA DESPESA**

**Seção I  
Da Despesa Total**

**Art. 4º - A Despesa Total, no mesmo valor da Receita Total, é fixada:**

**I - no Orçamento Fiscal, em R\$ 315.821.890,00 (trezentos e quinze milhões, oitocentos e vinte e um mil e oitocentos e noventa reais); e**

**II - no Orçamento da Seguridade Social, em R\$ 185.561.314,00 (cento e oitenta e cinco milhões, quinhentos e sessenta e um mil e trezentos e quatorze reais).**

**Seção II  
Da Distribuição da Despesa por Órgão**

**Art. 5º - A despesa fixada, à conta de recursos previstos neste Título, observada a programação constante na Parte I em anexo, apresenta, por órgão, o seguinte desdobramento e respectivos percentuais de distribuição:**

*Auef*



**CÂMARA  
MUNICIPAL  
DE FORTALEZA**

*a casa é sua*

R\$ 1,00

ESPECIFICAÇÃO	TOTAL	FISCAL	SEG. SOCIAL	%	%	%
CÂMARA MUNICIPAL DE FORTALEZA	13.444.052	13.444.052		2,68	4,26	
GABINETE DO PREFEITO	21.070.530	11.804.624	9.265.906	4,20	3,75	5,00
GABINETE DO VICE-PREFEITO	98.484	98.484		0,02	0,03	
PROCURADORIA GERAL DO MUNICÍPIO	2.818.800	2.818.800		0,56	0,89	
COORD. DAS ADM. REGIONAIS DO MUNICÍPIO	723.608	723.608		0,14	0,23	
SEC. DE ADMINISTRAÇÃO DO MUNICÍPIO	13.329.328	7.207.196	6.122.132	2,66	2,28	3,31
SEC. DE FINANÇAS DO MUNICÍPIO	10.535.120	10.535.120		2,10	3,34	
SEC. DE IMPRENSA E RELAÇÕES PÚBLICAS	2.519.984	2.519.984		0,50	0,80	
SEC. DA SAÚDE DO MUNICÍPIO	127.968.532		127.968.532	25,52		69,00
SEC. DA EDUCAÇÃO E CULTURA	87.463.501	87.463.501		17,45	27,69	
SEC. DE SERVIÇOS PÚBLICOS	120.041.765	116.723.933	3.317.832	23,94	36,96	1,91
SEC. DO CONT. URBANO E MEIO AMBIENTE	3.645.300	3.645.300		0,73	1,15	
SEC. DO TRABALHO E DA AÇÃO SOCIAL	14.479.004		14.479.004	2,89		7,91
SEC. DE TRANSPORTES DO MUNICÍPIO	3.637.180	3.637.180		0,73	1,15	
ENCARGOS GERAIS DO MUNICÍPIO	2.541.328	2.541.328		0,51	0,80	
ENCARGOS FINANCEIROS DO MUNICÍPIO	6.715.008	6.715.008		1,34	2,12	
ENCARGOS PREVID. DO MUNICÍPIO	23.804.708		23.804.708	4,75		12,84
FUNDO MUNIC. DE DESENVOLVIMENTO URBANO	42.463.772	42.463.772		8,47	13,45	
RESERVA DE CONTINGÊNCIA	4.083.200	3.480.000	603.200	0,81	1,10	0,03
<b>TOTAL</b>	<b>501.383.204</b>	<b>315.821.890</b>	<b>185.561.314</b>	<b>100,00</b>	<b>100,00</b>	<b>100,00</b>

Parágrafo único - O Poder Executivo poderá designar órgãos centrais para movimentar dotações atribuídas às unidades orçamentárias, nos termos da legislação que rege a matéria.

### Capítulo III DA AUTORIZAÇÃO PARA ABERTURA DE CRÉDITOS

Art. 6º - Fica o Poder Executivo autorizado a:

I - abrir créditos suplementares, de modo a atualizar os valores orçados nesta Lei, à conta do excesso de arrecadação representado pelo total positivo das diferenças acumuladas, mês a mês, entre a arrecadação prevista e a realizada (item II, do § 1º, do Art. 43 da Lei nº 4.320, de 17 de março de 1964);

II - abrir créditos suplementares, até o limite de 40% (quarenta por cento) do total da despesa autorizada nesta Lei, com a finalidade de reforçar as dotações orçamentárias, utilizando como fonte de recursos compensatórios a Reserva de Contingência e as disponibilidades referidas nos itens I e III, do § 1º, do Art. 43 da Lei Federal nº 4.320, de 17 de março de 1964;

III - suplementar projetos e atividades financiados à conta de recursos provenientes de operações de crédito;

IV - abrir créditos suplementares, a fim de ajustar os orçamentos dos órgãos reestruturados, a partir da realização de reforma administrativa, utilizando, como fonte de recursos, as disponibilidades previstas no item III, do § 1º, do artigo 43 da Lei Federal nº 4.320, de 17 de março de 1964; e

V - abrir créditos suplementares mediante a utilização de superavit financeiro das entidades da Administração Indireta e dos fundos e fundações públicas, apurado em balanço patrimonial do exercício anterior, nos termos do Art. 43, § 1º, inciso I, da Lei Federal nº 4.320, de 17 de março de 1964.

#### Capítulo IV AUTORIZAÇÃO PARA CONTRATAÇÃO DE OPERAÇÕES DE CRÉDITO

Art. 7º - Fica o Poder Executivo autorizado a realizar operações de crédito por antecipação da receita, até o limite previsto na Constituição Federal, as quais deverão ser liquidadas até trinta dias após o encerramento do exercício, podendo, oferecer, em garantia, parcelas de Recursos do Tesouro Municipal.

Parágrafo Único - O Executivo, ao realizar operações de crédito por antecipação da receita, dará ciência do montante da respectiva operação, bem como da capacidade de endividamento do Município.

#### Título III DO ORÇAMENTO DE INVESTIMENTO

##### Capítulo I DA FIXAÇÃO DA DESPESA

Art. 8º - A despesa do Orçamento de Investimento, observada a programação constante na Parte II em anexo a esta Lei, é fixada em R\$ 4.430.040,00 (quatro milhões, quatrocentos e trinta mil e quarenta reais), com o seguinte desdobramento:



*a cada é uma*

R\$ 1,00  
(a preços de janeiro de 1995)

DEMONSTRATIVO DOS INVESTIMENTOS - POR ÓRGÃOS	
ESPECIFICAÇÃO	VALOR
Secretaria de Serviços Públicos do Município	23.200
Secretaria de Transportes do Município	4.406.840
<b>TOTAL</b>	<b>4.430.040</b>

Capítulo II  
DAS FONTES DE FINANCIAMENTO

Art. 9º - As fontes de receita, para cobertura da despesa fixada no artigo anterior, decorrentes da geração de recursos próprios e de recursos destinados ao aumento do patrimônio líquido, são estimadas com os seguintes desdobramentos:

R\$ 1,00  
(a preços de janeiro de 1995)

DETALHAMENTO DAS FONTES DE FINANCIAMENTO DOS INVESTIMENTOS	
ESPECIFICAÇÃO	VALOR
Recursos Próprios	4.430.040
Geração Própria	4.430.040
<b>TOTAL</b>	<b>4.430.040</b>

Capítulo III  
DA AUTORIZAÇÃO PARA ABERTURA DE CRÉDITOS

Art. 10 - É o poder Executivo autorizado a abrir créditos suplementares, até o limite de 40% (quarenta por cento) do respectivo valor, mediante a anulação parcial de dotações orçamentárias da mesma empresa.



*a casa é sua*

Art. 11 - Fica o Poder Executivo autorizado a realizar as correspondentes alterações no Orçamento de Investimento, quando a abertura de créditos suplementares aos Orçamentos Fiscal e da Seguridade Social estiver relacionada com empresas estatais previstas nesta Lei.

**Título IV  
DAS DISPOSIÇÕES FINAIS**

Art. 12 - Esta Lei entra em vigor a partir de 1º de janeiro de 1995, revogadas as disposições em contrário.

PALÁCIO DA CIDADE, em 20 de dezembro de 1994.

  
**ANTONIO ELBANO CAMBRAIA**  
Prefeito de Fortaleza



**PREFEITURA MUNICIPAL DE FORTALEZA**  
**INSTITUTO DE PLANEJAMENTO DO MUNICÍPIO**  
**DEPARTAMENTO DE ORÇAMENTO DO MUNICÍPIO**

**FORTALEZA**

**ORÇAMENTOS DO MUNICÍPIO**  
Exercício Financeiro de 1995  
Projeto de Lei

C I D A D E S A U D Á V E L

Orçamentos Fiscal, da Seguridade Social e de  
Investimento das Empresas

# PREFEITURA MUNICIPAL DE FORTALEZA

**PREFEITO MUNICIPAL**

**ANTONIO ELBANO CAMBRAIA**

**VICE-PREFEITO**

**ANTONIO MARCELO TEIXEIRA DE SOUSA**

Chefe do Gabinete do Prefeito

José Mota Cambraia

Procurador Geral

Valmir Pontes Filho

**SECRETARIAS**

# FORTALEZA

Administração

Francisco Gomes da Silva Câmara

Finanças

Francisco Edmo Gomes Linhares

Imprensa e Relações Públicas

José Vidal dos Santos

Saúde

José Humberto Bezerra Lima

Educação

Asthon Guilherme da Silva

Serviços Públicos

José Eliseu Becco

Controle Urbano e Meio Ambiente

Hélder Bonfim de Macêdo

Trabalho e da Ação Social

Júlio Ventura Neto

Transportes

José Carlos Gomes de Freitas Teixeira

C I D A D E S A U D Á V E L

**SUPERINTENDENTE DE PLANEJAMENTO DO MUNICÍPIO**

**DIRETOR DE ORÇAMENTO DO MUNICÍPIO**

**Paulo César de Sousa Batista**

**Ednilton Campos Maia**



**FORTALEZA**

C I D A D E S A U D Á V E L

**EQUIPE TÉCNICA**

Antonio Ézio Martins  
Edna Azim Sarriune  
Mário Esteves Neto Victor  
Sílvia Maria Bastos de França

**EQUIPE DE APOIO**

Assessoria de Informática

**MENSAGEM  
DO PREFEITO MUNICIPAL  
ANTONIO ELBANO CAMBRAIA**



**FORTALEZA**

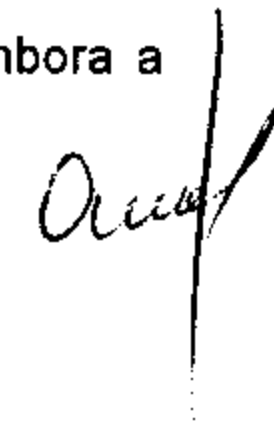
**C I D A D E S A U D Á V E L**

**À CÂMARA MUNICIPAL  
APRESENTANDO O  
PROJETO DE LEI DE ORÇAMENTO  
PARA 1995**

**MENSAGEM Nº 0105**

**Excelentíssimo Senhor Presidente da Câmara Municipal de Fortaleza,**

1. Encaminhamos à apreciação dessa Casa Legislativa o incluso Projeto de Lei Orçamentária do Município, para o exercício financeiro de 1995, em cumprimento ao disposto nos artigos 76, inciso XVIII, e 144, § 6º, da Lei Orgânica do Município de Fortaleza. A proposta também obedece ao prazo limite de encaminhamento do Projeto de Lei Orçamentária, estabelecido para 1º de novembro de cada ano, no art. 42, § 5º, da Constituição do Estado do Ceará.
2. A proposta está compatibilizada com o Plano Plurianual (1994/1997) e incorpora como inovação fundamental a regionalização das atividades e projetos, com destinação prioritária dos recursos para as regiões administrativas mais carentes da cidade (Tabela I).
3. Mais importante é que a proposta reflete a prioridade que temos conferido ao setor social da cidade, considerando que cerca de 53,2% do total dos Orçamentos Fiscal e da Seguridade Social estão destinados à Educação, Saúde e Saneamento, Assistência Social e Geração de Emprego e Renda e Criança da Cidade.
4. Destaque-se ainda que o valor destinado à Educação, da ordem de R\$ 72,8 milhões, conquanto corresponda a 16,4% dos gastos globais orçados, superam o montante que deveria ser destinado ao setor por força de dispositivo constitucional. De fato, embora a



Constituição estabeleça a aplicação em educação de 25% da Receita de Impostos, o montante orçado para 1995 corresponde a 27,8% desta mesma arrecadação.

5. Destaque-se ainda que dos R\$ 68,8 milhões reservados ao Planejamento e Desenvolvimento Urbano, R\$ 36,6 milhões, correspondendo a 53,2%, são representados por projetos a serem executados em regime de operação consorciada com a iniciativa privada, portanto, sendo financiados com recursos desses parceiros sem comprometimento das fontes próprias dos Orçamentos do Município.

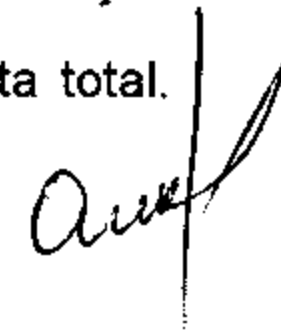
6. Em consonância com a Lei de Diretrizes Orçamentárias, as receitas foram estimadas e as despesas fixadas, tendo como base os preços praticados no mês de agosto do corrente exercício, com autorização para atualizar os valores envolvidos para janeiro de 1995, utilizando o índice oficial de inflação como fator de correção.

7. Durante a execução orçamentária, a despesa autorizada, a preços de janeiro de 1995, será periodicamente atualizada pela variação da receita, observada a tendência do exercício.

#### A RECEITA ESTIMADA

8. As receitas dos Orçamentos Fiscal e da Seguridade Social, estimadas a preços de agosto de 1994, atingem o montante de R\$ 432,2 milhões, sendo R\$ 404,8 milhões de recursos do Tesouro Municipal e R\$ 27,4 milhões de recursos de Outras Fontes, conforme indicado na TABELA II.

9. As receitas próprias do Tesouro montam a R\$ 301,6 milhões (itens 1 a 3 da Tabela II), correspondendo a 69,8% da receita total, e são de realização incondicional. As receitas provenientes de convênios com organismos federais, estaduais e outros, cuja realização está condicionada à liberação de recursos de convênios, atingem o montante de R\$ 66,6 milhões e participam com 15,4 % da receita total.



Além disso, as receitas a serem obtidas em operações consorciadas montam a R\$ 36,6 milhões, correspondendo 8,5% dos Orçamentos propostos.

10. As receitas de Outras Fontes, no valor de R\$ 27,4 milhões, representam 6,3% da receita total estimada e compreendem os recursos diretamente arrecadados pelas entidades públicas dotadas de gestões administrativa e patrimonial próprias, com autonomia financeira. Por conseguinte, os valores arrecadados a este título não transitam pelo Tesouro Municipal.

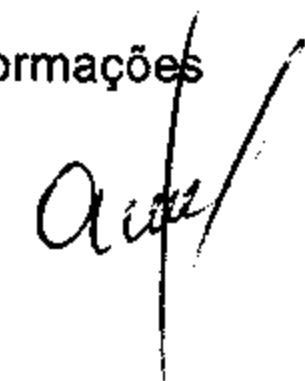
#### A DESPESA FIXADA

11. O total do dispêndio dos Orçamentos Fiscal e da Seguridade Social para 1995, atinge o montante de R\$ 432,2 milhões, tendo sido fixado em obediência às prioridades e metas programáticas definidas pela Lei de Diretrizes Orçamentárias para 1995 e no Plano Plurianual (1994/1997) e esta distribuído segundo os sistemas típicos do Governo Municipal.

12. A alocação de recursos atende, inicialmente, às despesas com pessoal, encargos da dívida e manutenção dos serviços públicos essenciais, reservando-se os valores da receita total não comprometidos com este gastos mandatórios para manutenção da máquina administrativa e para a realização de investimentos.

13. A despesa com pessoal e encargos sociais foi fixada com base na folha do mês de agosto de 1994.

14. A distribuição dos gastos pelos sistemas de atividades da Prefeitura dá eficácia à prioridade conferida pela Administração aos setores sociais, reservando-lhes em 1995 o montante R\$ 229,9 milhões, correspondente a 53,2% do total dos dispêndios. Informações adicionais sobre a estrutura dos gastos públicos estão contida na TABELA III.




## CONSIDERAÇÕES FINAIS

15. A presente propositura foi elaborada observando-se todas as exigências constitucionais e legais, com destaque especial para o cumprimento da vinculação de receitas para a manutenção e desenvolvimento do ensino.

16. São estas considerações que ora submetemos à elevada apreciação de Vossa Excelência e de seus ilustres pares, as quais acrescidas do detalhamento dos Programas de Trabalho dos diversos órgãos e entidades da Administração Municipal, ensejarão uma análise mais precisa do presente Projeto de Lei Orçamentária.

**PALÁCIO DA CIDADE, em 01 de novembro de 1994.**



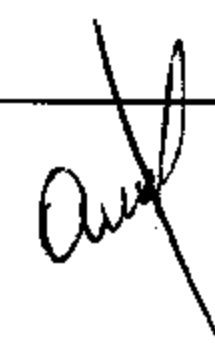
**Antonio Elbano Cambraia**  
**PREFEITO DE FORTALEZA**

**TABELA III  
DEMONSTRATIVO DA DESPESA POR SISTEMA DE GOVERNO**

**R\$ 1,00**

<b>ESPECIFICAÇÕES</b>	<b>VALOR</b>	<b>%</b>
<b>SISTEMAS SOCIAIS</b>	<b>236.903.620</b>	<b>54,8</b>
. Educação, Cultura, Desporto e Lazer	76.654.570	17,7
. Saúde e Saneamento	116.116.200	26,9
. Assistência Social e Incentivo a Geração de Emprego e Renda	34.397.400	8,0
. Criança da Cidade	2.687.600	0,6
. Habitação	7.047.850	1,6
<b>SISTEMAS URBANÍSTICOS E INSTRUMENTAIS</b>	<b>195.323.280</b>	<b>45,2</b>
. Planejamento e Desenvolvimento Urbano - Estrutura Urbana	68.882.680	15,9
. Serviços Públicos	58.845.100	13,6
. Meio Ambiente	544.400	0,1
. Transporte	1.776.700	0,4
. Turismo	1.012.200	0,2
. Prioridades Instrumentais e Administração	49.152.500	11,4
. Legislativo	11.589.700	2,7
. Reserva de Contingência	3.520.000	0,9
<b>TOTAL</b>	<b>432.226.900</b>	<b>100,0</b>

Fonte: Instituto de Planejamento do Município - IPLAM



**TABELA II**  
**RECEITA - Recursos de todas as fontes**

**R\$ 1,00**

<b>ESPECIFICAÇÕES</b>	<b>VALOR</b>	<b>%</b>
<b>RECURSOS DO TESOURO</b>	<b>404.792.100</b>	<b>93.7</b>
1. RECEITA DIRETAMENTE ARRECADADA	130.650.350	30.2
Receita Tributária	72.691.500	16.8
Receita Patrimonial	13.480.600	3.1
Receita Industrial	182.400	0.1
Outras Receitas Correntes	44.275.850	10.2
Alienação de Bens	20.000	-
2. Participação na Receita da União	94.979.200	22.0
Cota-Parte do FPM	92.567.200	21.4
Outras	2.412.000	0.6
3. Participação na Receita do Estado	112.597.200	26.1
Cota-Parte do ICMS	104.197.200	24.1
Cota-Parte do IPVA	8.400.000	2.0
4. Transferências de Convênios	66.565.350	15.4
<b>RECURSOS DE OUTRAS FONTES</b>	<b>27.434.800</b>	<b>6.3</b>
5. Receita diretamente arrecadada (Por Entidades da Administração Indireta e Fundacional do Município)	27.434.800	6.3
<b>RECEITA TOTAL</b>	<b>432.226.900</b>	<b>100.0</b>

Fonte: Instituto de Planejamento do Município - IPLAM




TABELA I  
REGIONALIZAÇÃO DAS APLICAÇÕES  
DEMONSTRATIVO POR ÓRGÃO E REGIÃO

Recursos de todas as Fontes  
R\$ 1,00

Ó R G Ã O	REG. I	REG. II	REG. III	REG. IV	REG. V	REG. VI	REG. VII	REG. VIII	REG. IX	MUNICÍPIO	TOTAL
CÂMARA MUNICIPAL DE FORTALEZA										11.589.700	11.589.700
GABINETE DO PREFEITO	200.000	68.000	68.000	2.123.250	473.900	1.569.900	369.400	509.400	1.823.000	10.959.400	18.164.250
GABINETE DO VICE-PREFEITO										84.900	84.900
PROCURADORIA GERAL DO MUNICÍPIO										2.430.000	2.430.000
COORD. ADMINISTRAÇÕES REGIONAIS	58.300	28.000	11.500	146.700	74.600	117.500	13.200	103.600	33.500	36.900	623.800
SEC. ADMINISTRAÇÃO DO MUNICÍPIO										11.490.800	11.490.800
SEC. FINANÇAS DO MUNICÍPIO										9.082.000	9.082.000
SEC. IMP. E RELAÇÕES PÚBLICAS										2.172.400	2.172.400
SEC. DA SAÚDE DO MUNICÍPIO	4.223.100	782.700	415.800	5.665.200	2.637.800	4.678.300	3.973.500	5.199.300	3.695.500	79.046.500	110.317.700
SEC. DE EDUC. E CULTURA	6.986.960	4.909.410	4.492.970	11.344.180	6.736.490	9.120.920	8.894.900	7.382.290	6.839.900	8.691.550	75.399.570
SEC. DE SERV. PÚBLICOS	13.127.320	7.178.710	1.911.110	6.040.590	2.311.110	4.923.110	3.099.710	1.600.510	5.570.310	57.721.800	103.484.280
SEC. CONTR. URB. E MEIO AMBIENTE										3.142.500	3.142.500
SEC. TRAB. E AÇÃO SOCIAL	275.000			72.000	37.500	15.000	20.000	4.000	104.000	11.954.400	12.481.900
SEC. DE TRANSPORTES DO MUNICÍPIO							720.000			2.415.500	3.135.500
ENCARGOS GERAIS										2.190.800	2.190.800
ENCARGOS FINANCEIROS										5.788.800	5.788.800
ENCARGOS PREVIDENCIÁRIOS										20.521.300	20.521.300
FUNDO MUNIC. DESENV. URBANO	13.783.000	3.619.200		5.061.000					14.143.500		36.606.700
RESERVA DE CONTINGÊNCIA										3.520.000	3.520.000
TOTAL	38.653.680	16.586.020	6.899.380	30.452.920	12.271.400	20.424.730	17.090.710	14.799.100	32.209.710	242.839.250	432.226.900

*Assinatura*

PROJETO DE LEI 265/94 de 03/11/94

A COMISSÃO DE LEGISLAÇÃO  
JUSTIÇA E REDAÇÃO FINAL

DATA: 05.11.94

Presidente

Em 07.12.94  
Presidente

Estima a Receita e fixa a Despesa do  
Município para o exercício financeiro  
de 1995.

A CÂMARA MUNICIPAL DE FORTALEZA DECRETA:

Título I  
DAS DISPOSIÇÕES COMUNS

COMISSÃO DE LEGISLAÇÃO  
DESIGNO O VEREADOR  
Kerton como RELATOR  
Em 11/11/94  
Presidente

Art. 1º - Esta Lei estima a Receita e fixa a Despesa do Município para o exercício financeiro de 1995, compreendendo:

- I - o Orçamento Fiscal referente aos poderes do Município, seus fundos, órgãos e entidades da Administração Municipal direta e indireta, inclusive fundações instituídas e mantidas pelo Poder Público;
- II - o Orçamento da Seguridade Social, abrangendo todas as entidades e órgãos a ele vinculados, da administração direta e indireta, bem como os fundos e fundações instituídos e mantidos pelo Poder Público; e
- III - o Orçamento de Investimento das empresas em que o Município, direta e indiretamente, detém a maioria do capital social com direito a voto.

O PRESIDENTE DA COMISSÃO  
DE LEGISLAÇÃO ENCAMINHA  
O PROJETO DE LEI N.º 265, 94  
PARA COMISSÃO TÉCNICA DE  
Finanças e Orçamento  
EM, 04/11/94  
daime feitorq

Título II  
DOS ORÇAMENTOS FISCAL E DA SEGURIDADE SOCIAL

Capítulo I  
DA ESTIMATIVA DA RECEITA

Seção I  
Da Receita Total

Em 13.12.94  
Presidente

Art. 2º - A Receita Total é estimada no valor de R\$ 432.226.900,00 (quatrocentos e trinta e dois milhões, duzentos e vinte e seis mil e novecentos reais).

COMISSÃO DE LEGISLAÇÃO  
JUSTIÇA E REDAÇÃO FINAL  
Em 13.12.94  
Presidente

Art. 3º - As receitas decorrentes da arrecadação de tributos, contribuições e de outras receitas correntes e de capital, previstas na legislação vigente, discriminada na Parte III, em anexo a esta Lei, são estimadas com o seguinte desdobramento:

R\$ 1.00  
( a preços de agosto de 1994)

ESPECIFICAÇÃO	VALOR
1. RECEITA DO TESOIRO	404.792.100
1.1. RECEITAS CORRENTES	389.322.900
Receita Tributária	72.691.500
Receita Patrimonial	13.480.600
Receita Industrial	182.400
Transferências Correntes	258.692.550
Outras Receitas Correntes	44.275.850
1.2. RECEITAS DE CAPITAL	15.469.200
Alienação de Bens	20.000
Transferências de capital	15.449.200
2. RECEITAS DE OUTRAS FONTES DE ENTIDADES DA ADMINISTRAÇÃO INDIRETA, INCLUSIVE FUNDOS E FUNDAÇÕES PÚBLICAS (excluídas as transferências do Tesouro Municipal)	27.434.800
2.1. RECEITAS CORRENTES	27.392.000
2.2. RECEITAS DE CAPITAL	42.800
<b>TOTAL</b>	<b>432.226.900</b>

Capítulo II  
DA FIXAÇÃO DA DESPESA

Seção I  
Da Despesa Total

Art. 4º - A Despesa Total, no mesmo valor da Receita Total, é fixada:

I - no Orçamento Fiscal, em R\$ 272.260.250,00 ( duzentos e setenta e dois milhões, duzentos e sessenta mil e duzentos e cinquenta reais); e

II - no Orçamento da Seguridade Social, em R\$ 159.966.650,00 ( cento e cinquenta e nove milhões, novecentos e sessenta e seis mil e seiscentos e cinquenta reais).

Seção II  
Da Distribuição da Despesa por Órgão

Art. 5º - A despesa fixada, à conta de recursos previstos neste Título, observada a programação constante na Parte I em anexo, apresenta, por órgão, o seguinte desdobramento e respectivos percentuais de distribuição:

R\$ 1,00

ESPECIFICAÇÃO	TOTAL	FISCAL	SEG. SOCIAL	%	%	%
CÂMARA MUNICIPAL DE FORTALEZA	11.589.700	11.589.700		2,68	4,26	
GABINETE DO PREFEITO	18.164.250	10.176.400	7.987.850	4,20	3,75	5,00
GABINETE DO VICE-PREFEITO	84.900	84.900		0,02	0,03	
PROCURADORIA GERAL DO MUNICÍPIO	2.430.000	2.430.000		0,56	0,89	
COORD. DAS ADM. REGIONAIS DO MUNICÍPIO	623.800	623.800		0,14	0,23	
SECRETARIA DE ADM. DO MUNICÍPIO	11.490.800	6.213.100	5.277.700	2,66	2,28	3,31
SEC. DE FINANÇAS DO MUNICÍPIO	9.082.000	9.082.000		2,10	3,34	
SEC. DE IMPRENSA E RELAÇÕES PÚBLICAS	2.172.400	2.172.400		0,50	0,80	
SEC. DA SAÚDE DO MUNICÍPIO	110.317.700		110.317.700	25,52		69,00
SEC. DA EDUCAÇÃO E CULTURA	75.399.570	75.399.570		17,45	27,69	
SEC. SERVIÇOS PÚBLICOS	103.484.280	100.624.080	2.860.200	23,94	36,96	1,91
SEC. DO CONT.URBANO E MEIO AMBIENTE	3.142.500	3.142.500		0,73	1,15	
SEC. DO TRABALHO E DA AÇÃO SOCIAL	12.481.900		12.481.900	2,89		7,91
SEC. DE TRANSPORTES DO MUNICÍPIO	3.135.500	3.135.500		0,73	1,15	
ENCARGOS GERAIS DO MUNICÍPIO	2.190.800	2.190.800		0,51	0,80	
ENCARGOS FINANCEIROS DO MUNICÍPIO	5.788.800	5.788.800		1,34	2,12	
ENCARGOS PREVID. DO MUNICÍPIO	20.521.300		20.521.300	4,75		12,84
FUNDO MUNIC. DE DESENVOLVIMENTO URBANO	36.606.700	36.606.700		8,47	13,45	
RESERVA DE CONTINGÊNCIA	3.520.000	3.000.000	520.000	0,81	1,10	0,03
<b>TOTAL</b>	<b>432.226.900</b>	<b>272.260.250</b>	<b>159.966.650</b>	<b>100,00</b>	<b>100,00</b>	<b>100,00</b>

Parágrafo único - O Poder Executivo poderá designar órgãos centrais para movimentar dotações atribuídas às unidades orçamentárias, nos termos da legislação que rege a matéria.

### Capítulo III DA AUTORIZAÇÃO PARA ABERTURA DE CRÉDITOS

Art. 6º - Fica o Poder Executivo autorizado a:

I - abrir créditos suplementares, de modo a atualizar os valores orçados nesta Lei, à conta do excesso de arrecadação representado pelo total positivo das diferenças acumuladas, mês a mês, entre a arrecadação prevista e a realizada (item II, do § 1º, do Art. 43 da Lei nº 4.320, de 17 de março de 1964);

II - abrir créditos suplementares, até o limite de 40% (quarenta por cento) do total da despesa autorizada nesta Lei, com a finalidade de reforçar as dotações orçamentárias, utilizando como fonte de recursos compensatórios a Reserva de Contingência e as disponibilidades referidas nos itens I e III, do § 1º, do Art. 43 da Lei Federal nº 4.320, de 17 de março de 1964;

III - suplementar projetos e atividades financiados à conta de recursos provenientes de operações de crédito;

IV - abrir créditos suplementares, a fim de ajustar os orçamentos dos órgãos reestruturados, a partir da realização de reforma administrativa, utilizando, como fonte de recursos, as disponibilidades previstas no item III, do § 1º, do artigo 43 da Lei Federal nº 4.320, de 17 de março de 1964; e

V - abrir créditos suplementares mediante a utilização de superavit financeiro das entidades da Administração Indireta e dos fundos e fundações públicas, apurado em balanço patrimonial do exercício anterior, nos termos do Art. 43, § 1º, inciso I, da Lei Federal nº 4.320, de 17 de março de 1964.

#### Capítulo IV AUTORIZAÇÃO PARA CONTRATAÇÃO DE OPERAÇÕES DE CRÉDITO

Art. 7º - Fica o Poder Executivo autorizado a realizar operações de crédito por antecipação da receita, até o limite previsto na Constituição Federal, as quais deverão ser liquidadas até trinta dias após o encerramento do exercício, podendo, oferecer, em garantia, parcelas de Recursos do Tesouro Municipal.

Parágrafo Único - O Executivo, ao realizar operações de crédito por antecipação da receita, dará ciência do montante da respectiva operação, bem como da capacidade de endividamento do Município.

#### Título III DO ORÇAMENTO DE INVESTIMENTO

##### Capítulo I DA FIXAÇÃO DA DESPESA

Art. 8º - A despesa do Orçamento de Investimento, observada a programação constante na Parte II em anexo a esta Lei, é fixada em R\$ 3.819.000,00 (três milhões , oitocentos e dezenove mil reais), com o seguinte desdobramento:

R\$ 1,00  
(a preços de agosto de 1994)

<b>DEMONSTRATIVO DOS INVESTIMENTOS - POR ÓRGÃOS</b>	
<b>ESPECIFICAÇÃO</b>	<b>VALOR</b>
Secretaria de Serviços Públicos do Município	20.000
Secretaria de Transportes do Município	3.799.000
<b>TOTAL</b>	<b>3.819.000</b>

Capítulo II  
DAS FONTES DE FINANCIAMENTO

Art. 9º - As fontes de receita, para cobertura da despesa fixada no artigo anterior, decorrentes da geração de recursos próprios e de recursos destinados ao aumento do patrimônio líquido, são estimadas com os seguintes desdobramentos:

R\$ 1,00  
(a preços de agosto de 1994)

<b>DETALHAMENTO DAS FONTES DE FINANCIAMENTO DOS INVESTIMENTOS</b>	
<b>ESPECIFICAÇÃO</b>	<b>VALOR</b>
Recursos Próprios	3.819.000
Geração Própria	3.819.000
<b>TOTAL</b>	<b>3.819.000</b>

Capítulo III  
DA AUTORIZAÇÃO PARA ABERTURA DE CRÉDITOS

Art. 10 - É o poder Executivo autorizado a abrir créditos suplementares, até o limite de 40% (quarenta por cento) do respectivo valor, mediante a anulação parcial de dotações orçamentárias da mesma empresa.

Art. 11 - Fica o Poder Executivo autorizado a realizar as correspondentes alterações no Orçamento de Investimento, quando a abertura de créditos suplementares aos Orçamentos Fiscal e da Seguridade Social estiver relacionada com empresas estatais previstas nesta Lei.

Título IV  
DAS DISPOSIÇÕES FINAIS

Art. 12 - Esta Lei entra em vigor a partir de 1º de janeiro de 1995, revogadas as disposições em contrário.

## ÍNDICE

### Consolidação dos Quadros Orçamentários

Evolução da Receita do Tesouro  
Evolução da Despesa do Tesouro  
Demonstrativo da Despesa por Poder e Órgão  
Demonstrativo da Despesa por Órgão e Função  
Resumo Geral da Receita  
Resumo Geral da Despesa  
Demonstrativo da Receita e Despesa Segundo as Categorias Econômicas  
Receita  
Demonstrativo da Despesa por Órgão  
Demonstrativo da Despesa por Função  
Demonstrativo da Despesa por Programa  
Demonstrativo da Despesa por Suprograma  
Demonstrativo da Despesa por Grupo da Natureza  
Resumo Geral da Natureza da Despesa

### PARTE I

Orçamento Fiscal e da Seguridade Social  
Programação a Cargo dos Órgãos  
Poder Legislativo  
Câmara Municipal de Fortaleza  
Poder Executivo  
Gabinete do Prefeito  
Instituto de Planejamento do Município  
Fundação da Ciência e Tecnologia do Município  
Fundo de Apoio aos Programas Habitacionais e ao PRORENDA  
Fundação de Turismo de Fortaleza  
Gabinete do Vice-Prefeito  
Procuradoria Geral do Município

**Coordenadoria das Administrações Regionais**  
**Secretaria de Administração do Município**  
    **Fundação de Desenvolvimento de Pessoal**  
    **Instituto de Previdência do Município**  
**Secretaria de Finanças do Município**  
**Secretaria de Imprensa e Relações Públicas**  
**Secretaria de Saúde do Município**  
    **Instituto Dr. José Frota**  
    **Fundo Especial Municipal de Saúde**  
**Secretaria de Educação do Município**  
    **Superintendência de Desporto de Fortaleza**  
    **Fundação de Cultura de Fortaleza**  
**Secretaria de Serviços Públicos do Município**  
    **Empresa Municipal de Limpeza e Urbanização**  
    **Superintendência Municipal de Obras e Viação**  
    **Instituto de Pesos e Medidas de Fortaleza**  
**Secretaria de Controle Urbano e Meio Ambiente**  
**Secretaria do Trabalho e da Ação Social**  
    **Fundo Municipal do Direito da Criança e do Adolescente**  
    **Fundação da Criança da Cidade**  
**Secretaria de Transportes do Município**  
    **Fundo de Desenvolvimento dos Transportes Urbanos de Fortaleza**  
**Encargos Gerais do Municípios**  
**Encargos Financeiros do Município**  
**Encargos Previdenciários do Município**  
**Fundo Municipal de Desenvolvimento Urbano**  
**Reserva de Contingência**



**FORTALEZA**

C I D A D E S A U D Á V E L

**CONSOLIDAÇÃO DOS QUADROS ORÇAMENTÁRIOS**

PREFEITURA MUNICIPAL DE FORTALEZA  
INSTITUTO DE PLANEJAMENTO DO MUNICIPIO  
DEPARTAMENTO DE ORÇAMENTO DO MUNICIPIO

EVOLUÇÃO DA RECEITA DO TESOURO À PREÇOS DE AGOSTO DE 1994  
(Lei Nº 4.320, de 17/03/1964 - Art. 22, alínea III - Letras A, B e C)

R\$ 1,00

E S P E C I F I C A Ç Ã O	A R R E C A D A Ç Ã O			Orçamento Lei (Preço JAN/94)	Revisão Orçamento	Proposta
	1 9 9 1	1 9 9 2	1 9 9 3	1 9 9 4	1 9 9 4	1 9 9 5
RECEITAS CORRENTES	84.498.982	76.386.239	55.355.049	89.673.540	260.038.284	389.322.900
RECEITA TRIBUTÁRIA	16.461.989	13.711.467	8.210.468	19.611.600	53.187.747	72.691.500
IMPOSTOS	14.757.888	12.024.802	7.524.480	14.217.600	40.689.102	55.116.000
TAXAS	1.704.101	1.686.665	685.988	5.394.000	12.498.645	17.575.000
RECEITA PATRIMONIAL	25.394.247	24.242.327	13.586.650	10.802.160	37.140.307	13.480.600
RECEITA INDUSTRIAL	-	-	-	-	131.916	182.400
TRANSFERÊNCIAS CORRENTES	41.832.112	37.221.721	31.756.216	57.250.020	163.450.968	258.692.550
TRANSFERÊNCIAS DA UNIÃO	19.266.238	14.956.569	13.625.510	20.729.700	55.198.320	94.979.200
TRANSFERÊNCIAS DO ESTADO	19.078.859	19.613.755	15.635.295	25.166.810	96.560.825	112.597.200
TRANSFERÊNCIAS DE CONVÊNIOS	3.487.015	2.651.397	2.495.411	11.353.510	11.691.823	51.116.150
OUTRAS RECEITAS CORRENTES	810.634	1.210.724	1.801.715	2.009.760	6.127.346	44.275.850
RECEITAS DE CAPITAL	1.697.667	975.843	2.217.945	5.171.930	45.337	15.469.200
OPERAÇÕES DE CRÉDITO	159.232	636.371	2.216.610	-	-	-
ALIENAÇÃO DE BENS	3.216	-	1.335	10	45.337	20.000
TRANSFERÊNCIAS DE CAPITAL	1.535.219	339.472	-	5.171.920	-	15.449.200
TRANSFERÊNCIAS DE CONVÊNIOS	1.535.219	339.472	-	5.171.920	-	15.449.200
<b>T O T A L</b>	<b>86.196.649</b>	<b>77.362.082</b>	<b>57.572.994</b>	<b>94.845.470</b>	<b>260.083.621</b>	<b>404.792.100</b>

EVOLUÇÃO DA DESPESA DO TESOURO À PREÇOS DE AGOSTO DE 1994  
(Lei Nº 4.320, de 17/03/1964 - Art. 22, alínea III - Letras D, E e F)

R\$ 1,00

E S P E C I F I C A Ç Ã O	E X E C U Ç Ã O			Orçamento Lei (Preço JAN/94)	Revisão Orçamento	Proposta
	1 9 9 1	1 9 9 2	1 9 9 3	1 9 9 4	1 9 9 4	1 9 9 5
DESPESAS CORRENTES	48.742.612	45.775.613	40.446.463	70.504.030	190.748.001	267.003.570
PESSOAL E ENCARGOS SOCIAIS	23.621.789	28.782.559	24.083.630	36.150.790	95.280.946	114.056.700
ENCARGOS DA DÍVIDA	1.509.489	975.357	803.737	1.347.000	3.661.761	4.246.800
OUTRAS DESPESAS CORRENTES	23.611.334	16.017.697	15.559.096	33.006.240	91.805.294	148.700.070
DESPESAS DE CAPITAL	22.497.508	36.328.523	13.928.592	24.249.750	64.590.270	134.268.530
AMORTIZAÇÃO DA DÍVIDA	143.147	139.872	135.856	276.000	1.466.580	1.050.000
OUTRAS DESPESAS DE CAPITAL	22.354.361	36.188.651	13.792.736	23.973.750	63.123.690	133.218.530
RESERVA DE CONTINGÊNCIA				91.690	-	3.520.000
<b>T O T A L</b>	<b>71.240.120</b>	<b>82.104.136</b>	<b>54.375.055</b>	<b>94.845.470</b>	<b>255.338.271</b>	<b>404.792.100</b>

PREFEITURA MUNICIPAL DE FORTALEZA  
 INSTITUTO DE PLANEJAMENTO DO MUNICÍPIO - IPLAM  
 DEPARTAMENTO DE ORÇAMENTO DO MUNICÍPIO - DEPOM

DEMONSTRATIVO DA DESPESA POR PODER E ÓRGÃO

Recursos de todas as Fontes  
 R\$ 1,00

ESPECIFICAÇÃO	ESF	TOTAL	Pessoal e Encargos Sociais	Juros e Encargos da Dívida	Outras Despesas Correntes	Investimentos	Inversões Financeiras	Amortização da Dívida	Outras Despesa de Capital
PODER LEGISLATIVO									
CÂMARA MUNICIPAL DE FORTALEZA	F	11.589.700	7.217.600		3.583.600	775.500	13.000		
PODER EXECUTIVO									
GABINETE DO PREFEITO									
	F	18.164.250	2.169.300		8.770.300	432.800	10.000		6.781.850
	S	10.176.400	2.144.300		7.632.300	390.800	9.000		
	S	7.987.850	25.000		1.138.000	42.000	1.000		6.781.850
GABINETE DO VICE-PREFEITO	F	84.900	58.600		20.300	6.000			
PROCURADORIA GERAL DO MUNICÍPIO	F	2.430.000	1.570.000		828.000	30.000	2.000		
COORDENADORIA DAS ADMINISTRAÇÕES REGIONAIS	F	623.800	412.900		191.900	19.000			
SECRETARIA DE ADMINISTRAÇÃO DO MUNICÍPIO									
	F	11.490.800	5.009.600	10.000	5.321.300	530.900	589.000	30.000	
	S	6.213.100	3.344.100		2.012.000	353.000	504.000		
	S	5.277.700	1.665.500	10.000	3.309.300	177.900	85.000	30.000	
SECRETARIA DE FINANÇAS DO MUNICÍPIO	F	9.082.000	2.881.400		5.971.900	226.700	2.000		
SECRETARIA DE IMPRENSA E RELAÇÕES PÚBLICAS	F	2.172.400	144.000		2.000.200	26.200	2.000		
SECRETARIA DA SAÚDE DO MUNICÍPIO	S	110.317.700	40.097.100		56.241.300	13.967.300	12.000		
SECRETARIA DA EDUCAÇÃO E CULTURA DO MUNICÍPIO	F	75.399.570	24.926.400		31.452.370	19.017.800	3.000		
SECRETARIA DE SERVIÇOS PÚBLICOS									
	F	103.484.280	15.484.100	3.000	38.217.300	49.747.880	2.000	30.000	
	S	100.624.080	15.484.100	3.000	38.217.300	46.887.680	2.000	30.000	
	S	2.860.200				2.860.200			
SECRETARIA DO CONTROLE URBANO E MEIO AMBIENTE	F	3.142.500	2.591.600		482.100	66.800	2.000		
SECRETARIA DO TRABALHO E DA AÇÃO SOC. DO MUNICÍPIO	S	12.481.900	1.999.500		7.169.900	3.304.500	8.000		
SECRETARIA DE TRANSPORTES DO MUNICÍPIO	F	3.135.500	565.900		1.177.200	1.391.400	1.000		
OUTROS ENCARGOS									
ENCARGOS GERAIS DO MUNICÍPIO	F	2.190.800			1.289.000	11.800	890.000		
ENCARGOS FINANCEIROS DO MUNICÍPIO	F	5.788.800		4.243.800			525.000	1.020.000	
ENCARGOS PREVIDENCIÁRIOS DO MUNICÍPIO	S	20.521.300	15.822.800		4.698.500				
FUNDO MUNICIPAL DE DESENVOLVIMENTO URBANO	F	36.606.700				36.606.700			

PREFEITURA MUNICIPAL DE FORTALEZA  
 INSTITUTO DE PLANEJAMENTO DO MUNICÍPIO - IPLAM  
 DEPARTAMENTO DE ORÇAMENTO DO MUNICÍPIO - DEPOM

DEMONSTRATIVO DA DESPESA POR PODER E ÓRGÃO

Recursos de todas as Fontes  
 R\$ 1,00

ESPECIFICAÇÃO	ESF	TOTAL	Pessoal e Encargos Sociais	Juros e Encargos da Dívida	Outras Despesas Correntes	Investimentos	Inversões Financeiras	Amortização da Dívida	Outras Despesa de Capital
RESERVA DE CONTINGÊNCIA									
RESERVA DE CONTINGÊNCIA	F	3.520.000							
	S	3.000.000							
		520.000							
Total Fiscal		432.226.900	120.950.800	4.256.800	167.415.170	126.161.280	2.061.000	1.080.000	6.781.850
Seguridade		272.260.250	61.340.900	4.246.800	94.858.170	105.809.380	1.955.000	1.050.000	
		159.966.650	59.609.900	10.000	72.557.000	20.351.900	106.000	30.000	6.781.850

PREFEITURA MUNICIPAL DE FORTALEZA  
 INSTITUTO DE PLANEJAMENTO DO MUNICÍPIO - IPLAM  
 DEPARTAMENTO DE ORÇAMENTO DO MUNICÍPIO - DEPOM

DEMONSTRATIVO DA DESPESA POR ÓRGÃOS E FUNÇÕES

Recursos de todas as Fontes  
 R\$ 1,00

ESPECIFICAÇÃO	Total	Legislativa	Administração e Planejamento	Educação e Cultura	Habitação e Urbanismo
PODER LEGISLATIVO					
CÂMARA MUNICIPAL DE FORTALEZA	11.589.700	11.589.700			
PODER EXECUTIVO					
GABINETE DO PREFEITO	18.164.250		3.261.200		12.947.850
GABINETE DO VICE-PREFEITO	84.900		84.900		
PROCURADORIA GERAL DO MUNICÍPIO	2.430.000		2.430.000		
COORDENADORIA DAS ADMINISTRAÇÕES REGIONAIS	623.800		623.800		
SECRETARIA DE ADMINISTRAÇÃO DO MUNICÍPIO	11.490.800		6.213.100		
SECRETARIA DE FINANÇAS DO MUNICÍPIO	9.082.000		9.082.000		
SECRETARIA DE IMPRENSA E RELAÇÕES PÚBLICAS	2.172.400		2.172.400		
SECRETARIA DA SAÚDE DO MUNICÍPIO	110.317.700				
SECRETARIA DA EDUCAÇÃO E CULTURA DO MUNICÍPIO	75.399.570			75.399.570	
SECRETARIA DE SERVIÇOS PÚBLICOS	103.484.280				82.132.080
SECRETARIA DO CONTROLE URBANO E MEIO AMBIENTE	3.142.500				3.142.500
SECRETARIA DO TRABALHO E DA AÇÃO SOC. DO MUNICÍPIO	12.481.900				
SECRETARIA DE TRANSPORTES DO MUNICÍPIO	3.135.500				
ENCARGOS					
ENCARGOS GERAIS DO MUNICÍPIO	2.190.800		2.190.800		
ENCARGOS FINANCEIROS DO MUNICÍPIO	5.788.800		5.788.800		
ENCARGOS PREVIDENCIÁRIOS DO MUNICÍPIO	20.521.300				
FUNDO MUNICIPAL DE DESENVOLVIMENTO URBANO	36.606.700				19.078.200
RESERVA DE CONTINGÊNCIA	3.520.000				
Total	432.226.900	11.589.700	31.847.000	75.399.570	117.300.630

PREFEITURA MUNICIPAL DE FORTALEZA  
 INSTITUTO DE PLANEJAMENTO DO MUNICÍPIO - IPLAM  
 DEPARTAMENTO DE ORÇAMENTO DO MUNICÍPIO - DEPOM

DEMONSTRATIVO DA DESPESA POR ÓRGÃOS E FUNÇÕES

Recursos de todas as Fontes  
 R\$ 1,00

ESPECIFICAÇÃO	Total	Indústria, Comércio e Serviços	Saúde e Saneamento	Assistência e Previdência	Transporte
PODER LEGISLATIVO					
CÂMARA MUNICIPAL DE FORTALEZA	11.589.700				
PODER EXECUTIVO					
GABINETE DO PREFEITO	18.164.250	1.015.200		940.000	
GABINETE DO VICE-PREFEITO	84.900				
PROCURADORIA GERAL DO MUNICÍPIO	2.430.000				
COORDENADORIA DAS ADMINISTRAÇÕES REGIONAIS	623.800				
SECRETARIA DE ADMINISTRAÇÃO DO MUNICÍPIO	11.490.800		3.065.900	2.211.800	
SECRETARIA DE FINANÇAS DO MUNICÍPIO	9.082.000				
SECRETARIA DE IMPRENSA E RELAÇÕES PÚBLICAS	2.172.400				
SECRETARIA DA SAÚDE DO MUNICÍPIO	110.317.700		110.317.700		
SECRETARIA DA EDUCAÇÃO E CULTURA DO MUNICÍPIO	75.399.570				
SECRETARIA DE SERVIÇOS PÚBLICOS	103.484.280		2.860.200		18.492.000
SECRETARIA DO CONTROLE URBANO E MEIO AMBIENTE	3.142.500				
SECRETARIA DO TRABALHO E DA AÇÃO SOC. DO MUNICÍPIO	12.481.900			12.481.900	
SECRETARIA DE TRANSPORTES DO MUNICÍPIO	3.135.500				3.135.500
ENCARGOS					
ENCARGOS GERAIS DO MUNICÍPIO	2.190.800				
ENCARGOS FINANCEIROS DO MUNICÍPIO	5.788.800				
ENCARGOS PREVIDENCIÁRIOS DO MUNICÍPIO	20.521.300			20.521.300	
FUNDO MUNICIPAL DE DESENVOLVIMENTO URBANO	36.606.700				17.528.500
RESERVA DE CONTINGÊNCIA	3.520.000				
Total	432.226.900	1.015.200	116.243.800	36.155.000	39.156.000

PREFEITURA MUNICIPAL DE FORTALEZA  
 INSTITUTO DE PLANEJAMENTO DO MUNICÍPIO - IPLAM  
 DEPARTAMENTO DE ORÇAMENTO DO MUNICÍPIO - DEPOM

RESUMO GERAL DA RECEITA

ORÇAMENTO FISCAL

Recursos de todas as Fontes  
 R\$ 1,00

ESPECIFICAÇÃO	Total	Recursos Tesouro	Rec. Outras Fontes
1000.00.00 RECEITAS CORRENTES	348.728.000	346.360.400	2.367.600
1100.00.00 RECEITA TRIBUTÁRIA	72.691.500	72.691.500	
1300.00.00 RECEITA PATRIMONIAL	13.550.200	13.480.600	69.600
1500.00.00 RECEITA INDUSTRIAL	182.400	182.400	
1600.00.00 RECEITA DE SERVIÇOS	856.800		856.800
1700.00.00 TRANSFERÊNCIAS CORRENTES	217.115.050	215.730.050	1.385.000
1900.00.00 OUTRAS RECEITAS CORRENTES	44.332.050	44.275.850	56.200
2000.00.00 RECEITAS DE CAPITAL	1.153.400	1.151.000	2.400
2200.00.00 ALIENAÇÃO DE BENS	22.400	20.000	2.400
2400.00.00 TRANSFERÊNCIAS DE CAPITAL	1.131.000	1.131.000	
<b>T O T A L</b>	<b>349.881.400</b>	<b>347.511.400</b>	<b>2.370.000</b>

RESUMO GERAL DA RECEITA

ORÇAMENTO DA SEGURIDADE SOCIAL

Recursos de todas as Fontes  
 R\$ 1,00

ESPECIFICAÇÃO	Total	Recursos Tesouro	Rec. Outras Fontes
1000.00.00 RECEITAS CORRENTES	67.986.900	42.962.500	25.024.400
1200.00.00 RECEITA DE CONTRIBUIÇÕES	4.971.600		4.971.600
1300.00.00 RECEITA PATRIMONIAL	597.000		597.000
1600.00.00 RECEITA DE SERVIÇOS	19.331.600		19.331.600
1700.00.00 TRANSFERÊNCIAS CORRENTES	42.962.500	42.962.500	
1900.00.00 OUTRAS RECEITAS CORRENTES	124.200		124.200
2000.00.00 RECEITAS DE CAPITAL	14.358.600	14.318.200	40.400
2200.00.00 ALIENAÇÃO DE BENS	2.000		2.000
2300.00.00 AMORTIZAÇÃO DE EMPRÉSTIMOS	38.400		38.400
2400.00.00 TRANSFERÊNCIAS DE CAPITAL	14.318.200	14.318.200	
<b>T O T A L</b>	<b>82.345.500</b>	<b>57.280.700</b>	<b>25.064.800</b>

PREFEITURA MUNICIPAL DE FORTALEZA  
 INSTITUTO DE PLANEJAMENTO DO MUNICÍPIO - IPLAM  
 DEPARTAMENTO DE ORÇAMENTO DO MUNICÍPIO - DEPOM

RESUMO GERAL DA RECEITA

Recursos de todas as Fontes  
 R\$ 1,00

ESPECIFICAÇÃO	Total	Recursos Tesouro	Rec. Outras Fontes
1000.00.00 RECEITAS CORRENTES	416.714.900	389.322.900	27.392.000
1100.00.00 RECEITA TRIBUTÁRIA	72.691.500	72.691.500	
1200.00.00 RECEITA DE CONTRIBUIÇÕES	4.971.600		4.971.600
1300.00.00 RECEITA PATRIMONIAL	14.147.200	13.480.600	666.600
1500.00.00 RECEITA INDUSTRIAL	182.400	182.400	
1600.00.00 RECEITA DE SERVIÇOS	20.188.400		20.188.400
1700.00.00 TRANSFERÊNCIAS CORRENTES	260.077.550	258.692.550	1.385.000
1900.00.00 OUTRAS RECEITAS CORRENTES	44.456.250	44.275.850	180.400
2000.00.00 RECEITAS DE CAPITAL	15.512.000	15.469.200	42.800
2200.00.00 ALIENAÇÃO DE BENS	24.400	20.000	4.400
2300.00.00 AMORTIZAÇÃO DE EMPRÉSTIMOS	38.400		38.400
2400.00.00 TRANSFERÊNCIAS DE CAPITAL	15.449.200	15.449.200	
<b>T O T A L</b>	<b>432.226.900</b>	<b>404.792.100</b>	<b>27.434.800</b>

PREFEITURA MUNICIPAL DE FORTALEZA  
 INSTITUTO DE PLANEJAMENTO DO MUNICÍPIO - IPLAM  
 DEPARTAMENTO DE ORÇAMENTO DO MUNICÍPIO - DEPOM

RESUMO GERAL DA DESPESA

Recursos de todas as Fontes  
 R\$ 1,00

ESPECIFICAÇÃO	Total	Recursos Tesouro	Rec. Outras Fontes
DESPEAS CORRENTES	292.622.770	267.003.570	25.619.200
PESSOAL E ENCARGOS SOCIAIS	120.950.800	114.056.700	6.894.100
JUROS E ENCARGOS DA DÍVIDA	4.256.800	4.246.800	10.000
OUTRAS DESPESAS CORRENTES	167.415.170	148.700.070	18.715.100
DESPEAS DE CAPITAL	136.084.130	134.268.530	1.815.600
INVESTIMENTOS	126.161.280	124.460.680	1.700.600
INVERSÕES FINANCEIRAS	2.061.000	1.976.000	85.000
AMORTIZAÇÃO DA DÍVIDA	1.080.000	1.050.000	30.000
OUTRAS DESPESAS DE CAPITAL	6.781.850	6.781.850	
RESERVA DE CONTINGÊNCIA	3.520.000	3.520.000	
<b>T O T A L</b>	<b>432.226.900</b>	<b>404.792.100</b>	<b>27.434.800</b>

RESUMO GERAL DA DESPESA

ORÇAMENTO FISCAL

Recursos de todas as Fontes  
 R\$ 1,00

ESPECIFICAÇÃO	Total	Recursos Tesouro	Rec. Outras Fontes
DESPEAS CORRENTES	160.445.870	158.169.570	2.276.300
PESSOAL E ENCARGOS SOCIAIS	61.340.900	61.336.400	4.500
JUROS E ENCARGOS DA DÍVIDA	4.246.800	4.246.800	
OUTRAS DESPESAS CORRENTES	94.858.170	92.586.370	2.271.800
DESPEAS DE CAPITAL	108.814.380	108.720.680	93.700
INVESTIMENTOS	105.809.380	105.715.680	93.700
INVERSÕES FINANCEIRAS	1.955.000	1.955.000	
AMORTIZAÇÃO DA DÍVIDA	1.050.000	1.050.000	
OUTRAS DESPESAS DE CAPITAL	3.000.000	3.000.000	
RESERVA DE CONTINGÊNCIA			
<b>T O T A L</b>	<b>272.260.250</b>	<b>269.890.250</b>	<b>2.370.000</b>

PREFEITURA MUNICIPAL DE FORTALEZA  
 INSTITUTO DE PLANEJAMENTO DO MUNICÍPIO - IPLAM  
 DEPARTAMENTO DE ORÇAMENTO DO MUNICÍPIO - DEPOM

RESUMO GERAL DA DESPESA

ORÇAMENTO DA SEGURIDADE SOCIAL

Recursos de todas as Fontes  
 R\$ 1,00

ESPECIFICAÇÃO	Total	Recursos Tesouro	Rec. Outras Fontes
DESpesas Correntes	132.176.900	108.834.000	23.342.900
Pessoal e Encargos Sociais	59.609.900	52.720.300	6.889.600
Juros e Encargos da Dívida	10.000		10.000
Outras Despesas Correntes	72.557.000	56.113.700	16.443.300
Despesas de Capital	27.269.750	25.547.850	1.721.900
Investimentos	20.351.900	18.745.000	1.606.900
Inversões Financeiras	106.000	21.000	85.000
Amortização da Dívida	30.000		30.000
Outras Despesas de Capital	6.781.850	6.781.850	
Reserva de Contingência	520.000	520.000	
<b>TOTAL</b>	<b>159.966.650</b>	<b>134.901.850</b>	<b>25.064.800</b>

PREFEITURA MUNICIPAL DE FORTALEZA  
 INSTITUTO DE PLANEJAMENTO DO MUNICÍPIO - IPLAM  
 DEPARTAMENTO DE ORÇAMENTO DO MUNICÍPIO - DEPOM

DEMONSTRATIVO DA RECEITA E DESPESA SEGUNDO AS CATEGORIAS ECONÔMICAS

Recursos de todas as Fontes  
 R\$ 1,00

R E C E I T A			D E S P E S A		
E S P E C I F I C A Ç Ã O	Parcial	Total	E S P E C I F I C A Ç Ã O	Parcial	Total
RECEITAS CORRENTES		416.714.900	DESPESAS CORRENTES		292.622.770
RECEITA TRIBUTÁRIA	72.691.500		PESSOAL E ENCARGOS SOCIAIS	120.950.800	
RECEITA DE CONTRIBUIÇÕES	4.971.600		JUROS E ENCARGOS DA DÍVIDA	4.256.800	
RECEITA PATRIMONIAL	14.147.200		OUTRAS DESPESAS CORRENTES	167.415.170	
RECEITA INDUSTRIAL	182.400				
RECEITA DE SERVIÇOS	20.188.400				
TRANSFERÊNCIAS CORRENTES	260.077.550				
OUTRAS RECEITAS CORRENTES	44.456.250				
			SUPERÁVIT		124.092.130
T O T A L		416.714.900	T O T A L		416.714.900
SUPERÁVIT DO ORÇAMENTO CORRENTE		124.092.130			
RECEITAS DE CAPITAL		15.512.000	DESPESAS DE CAPITAL		136.084.130
OPERAÇÕES DE CRÉDITO			INVESTIMENTOS	126.161.280	
ALIENAÇÃO DE BENS	24.400		INVERSÕES FINANCEIRAS	2.061.000	
AMORTIZAÇÃO DE EMPRÉSTIMOS	38.400		AMORTIZAÇÃO DA DÍVIDA	1.080.000	
TRANSFERÊNCIAS DE CAPITAL	15.449.200		OUTRAS DESPESAS DE CAPITAL	6.781.850	
			RESERVA DE CONTINGÊNCIA		3.520.000
T O T A L		139.604.130	T O T A L		139.604.130

R E S U M O

RECEITAS CORRENTES	416.714.900	DESPESAS CORRENTES	292.622.770
RECEITAS DE CAPITAL	15.512.000	DESPESAS DE CAPITAL	136.084.130
		RESERVA DE CONTINGÊNCIA	3.520.000
T O T A L	432.226.900	T O T A L	432.226.900

PREFEITURA MUNICIPAL DE FORTALEZA  
 INSTITUTO DE PLANEJAMENTO DO MUNICÍPIO - IPLAM  
 DEPARTAMENTO DE ORÇAMENTO DO MUNICÍPIO - DEPOM

DEMONSTRATIVO DA RECEITA E DESPESA SEGUNDO AS CATEGORIAS ECONÔMICAS  
 ORÇAMENTO FISCAL

Recursos de todas as Fontes  
 R\$ 1,00

R E C E I T A			D E S P E S A		
E S P E C I F I C A Ç Ã O	Parcial	Total	E S P E C I F I C A Ç Ã O	Parcial	Total
RECEITAS CORRENTES		348.728.000	DESPESAS CORRENTES		160.445.870
RECEITA TRIBUTÁRIA	72.691.500		PESSOAL E ENCARGOS SOCIAIS	61.340.900	
RECEITA DE CONTRIBUIÇÕES			JUROS E ENCARGOS DA DÍVIDA	4.246.800	
RECEITA PATRIMONIAL	13.550.200		OUTRAS DESPESAS CORRENTES	94.858.170	
RECEITA INDUSTRIAL	182.400				
RECEITA DE SERVIÇOS	856.800				
TRANSFERÊNCIAS CORRENTES	217.115.050				
OUTRAS RECEITAS CORRENTES	44.332.050				
			SUPERÁVIT		188.282.130
T O T A L		348.728.000	T O T A L		348.728.000
SUPERÁVIT DO ORÇAMENTO CORRENTE		188.282.130			
RECEITAS DE CAPITAL		1.153.400	DESPESAS DE CAPITAL		108.814.380
OPERAÇÕES DE CRÉDITO			INVESTIMENTOS	105.809.380	
ALIENAÇÃO DE BENS	22.400		INVERSÕES FINANCEIRAS	1.955.000	
AMORTIZAÇÃO DE EMPRÉSTIMOS			AMORTIZAÇÃO DA DÍVIDA	1.050.000	
TRANSFERÊNCIAS DE CAPITAL	1.131.000		OUTRAS DESPESAS DE CAPITAL		
			TRANSFERÊNCIA.P/ORÇAMENTO SEGURIDADE		77.621.150
T O T A L		189.435.530	RESERVA DE CONTINGÊNCIA		3.000.000
			T O T A L		189.435.530

R E S U M O

RECEITAS CORRENTES	348.728.000	DESPESAS CORRENTES	160.445.870
RECEITAS DE CAPITAL	1.153.400	DESPESAS DE CAPITAL	108.814.380
		RESERVA DE CONTINGÊNCIA	3.000.000
		TRANSF.P/ORÇ.SEGURIDADE	77.621.150
T O T A L	349.881.400	T O T A L	349.881.400

PREFEITURA MUNICIPAL DE FORTALEZA  
 INSTITUTO DE PLANEJAMENTO DO MUNICÍPIO - IPLAM  
 DEPARTAMENTO DE ORÇAMENTO DO MUNICÍPIO - DEPOM

DEMONSTRATIVO DA RECEITA E DESPESA SEGUNDO AS CATEGORIAS ECONÔMICAS

ORÇAMENTO DA SEGURIDADE SOCIAL

Recursos de todas as Fontes  
 R\$ 1,00

R E C E I T A			D E S P E S A		
E S P E C I F I C A Ç Ã O	Parcial	Total	E S P E C I F I C A Ç Ã O	Parcial	Total
RECEITAS CORRENTES		67.986.900	DESPEAS CORRENTES		132.176.900
RECEITA TRIBUTÁRIA			PESSOAL E ENCARGOS SOCIAIS	59.609.900	
RECEITA DE CONTRIBUIÇÕES	4.971.600		JUROS E ENCARGOS DA DÍVIDA	10.000	
RECEITA PATRIMONIAL	597.000		OUTRAS DESPEAS CORRENTES	72.557.000	
RECEITA DE SERVIÇOS	19.331.600				
TRANSFERÊNCIAS CORRENTES	42.962.500				
OUTRAS RECEITAS CORRENTES	124.200				
TRANSFERÊNCIA DO ORÇAMENTO FISCAL		77.621.150	SUPERÁVIT		13.431.150
T O T A L		145.608.050	T O T A L		145.608.050
SUPERÁVIT DO ORÇAMENTO CORRENTE		13.431.150			
RECEITAS DE CAPITAL		14.358.600	DESPEAS DE CAPITAL		27.269.750
OPERAÇÕES DE CRÉDITO			INVESTIMENTOS	20.351.900	
ALIENAÇÃO DE BENS	2.000		INVERSÕES FINANCEIRAS	106.000	
AMORTIZAÇÃO DE EMPRÉSTIMOS	38.400		AMORTIZAÇÃO DA DÍVIDA	30.000	
TRANSFERÊNCIAS DE CAPITAL	14.318.200		OUTRAS DESPEAS DE CAPITAL	6.781.850	
T O T A L		27.789.750	RESERVA DE CONTINGÊNCIA		520.000
			T O T A L		27.789.750

R E S U M O

RECEITAS CORRENTES	67.986.900	DESPEAS CORRENTES	132.176.900
RECEITAS DE CAPITAL	14.358.600	DESPEAS DE CAPITAL	27.269.750
TRANSF.ORÇ.FISCAL	77.621.150	RESERVA DE CONTINGÊNCIA	520.000
T O T A L	159.966.650	T O T A L	159.966.650

PREFEITURA MUNICIPAL DE FORTALEZA  
 INSTITUTO DE PLANEJAMENTO DO MUNICÍPIO - IPLAM  
 DEPARTAMENTO DE ORÇAMENTO DO MUNICÍPIO - DEPOM

RECEITA

Recursos de todas as Fontes  
 R\$ 1,00

ESPECIFICAÇÃO	Total	Recursos Tesouro	Rec. Outras Fontes
1000.00.00 RECEITAS CORRENTES	416.714.900	389.322.900	27.392.000
1100.00.00 RECEITA TRIBUTÁRIA	72.691.500	72.691.500	
1110.00.00 IMPOSTOS	55.116.000	55.116.000	
1112.00.00 IMPOSTOS SOBRE O PATRIMÔNIO E A RENDA	18.636.000	18.636.000	
1112.02.00 IMPOSTO SOBRE A PROPRIEDADE PREDIAL E TERRIT.URBANA	14.133.600	14.133.600	
1112.08.00 IMPOSTO S/TRANSMISSÃO "INTER VIVOS" DE BENS IMÓVEIS	4.502.400	4.502.400	
1113.00.00 IMPOSTOS SOBRE A PRODUÇÃO E A CIRCULAÇÃO	36.480.000	36.480.000	
1113.05.00 IMPOSTO SOBRE SERVIÇOS DE QUALQUER NATUREZA	32.280.000	32.280.000	
1113.07.00 IMP.S/VENA VAREJO COMBUSTÍVEIS LÍQUIDOS E GASOSOS	4.200.000	4.200.000	
1120.00.00 TAXAS	17.575.500	17.575.500	
1121.00.00 TAXAS PELO EXERCÍCIO DO PODER DE POLÍCIA	555.600	555.600	
1121.01.00 TAXAS DE LICENÇA	555.600	555.600	
1122.00.00 TAXAS PELA PRESTAÇÃO DE SERVIÇOS	17.019.900	17.019.900	
1122.01.00 TAXAS DE EXPEDIENTE	698.400	698.400	
1122.02.00 TAXA DE ILUMINAÇÃO	11.923.200	11.923.200	
1122.04.00 TAXA DE LIMPEZA PÚBLICA	3.600.300	3.600.300	
1122.05.00 TAXA DE VISTORIA DE COLETIVOS URBANOS	798.000	798.000	
1200.00.00 RECEITA DE CONTRIBUIÇÕES	4.971.600		4.971.600
1210.00.00 CONTRIBUIÇÕES SOCIAIS	4.971.600		4.971.600
1210.30.00 CONTRIBUIÇÕES EMPREG. E TRAB. P/ SEGURIDADE SOCIAL	4.971.600		4.971.600
1300.00.00 RECEITA PATRIMONIAL	14.147.200	13.480.600	666.600
1310.00.00 RECEITAS IMOBILIÁRIAS	125.600	120.000	5.600
1311.00.00 ALUGUÉIS	120.100	120.000	100
1312.00.00 ARRENDAMENTOS	5.500		5.500
1320.00.00 RECEITA DE VALORES MOBILIÁRIOS	13.956.600	13.360.600	596.000
1321.00.00 JUROS DE TÍTULOS DE RENDA	13.956.600	13.360.600	596.000
1390.00.00 OUTRAS RECEITAS PATRIMONIAIS	65.000		65.000
1500.00.00 RECEITA INDUSTRIAL	182.400	182.400	
1540.00.00 RECEITA DE SERVIÇOS INDUSTR. DE UTILIDADE PÚBLICA	182.400	182.400	
1600.00.00 RECEITA DE SERVIÇOS	20.188.400		20.188.400
1600.01.00 SERVIÇOS COMERCIAIS	30.000		30.000
1600.02.00 SERVIÇOS FINANCEIROS	36.000		36.000
1600.05.00 SERVIÇOS DE SAÚDE	19.286.000		19.286.000
1600.13.00 SERVIÇOS ADMINISTRATIVOS	780.000		780.000
1600.16.00 SERVIÇOS EDUCACIONAIS	56.400		56.400
1700.00.00 TRANSFERÊNCIAS CORRENTES	260.077.550	258.692.550	1.385.000
1720.00.00 TRANSFERÊNCIAS INTERGOVERNAMENTAIS	207.576.400	207.576.400	
1721.00.00 TRANSFERÊNCIAS DA UNIÃO	94.979.200	94.979.200	
1721.01.00 PARTICIPAÇÃO NA RECEITA DA UNIÃO	94.979.200	94.979.200	
1721.01.02 COTA-PARTE DO FUNDO DE PARTICIPAÇÃO DOS MUNICÍPIOS	92.567.200	92.567.200	
1721.01.03 FUNDO ESPECIAL	30.000	30.000	
1721.01.04 TRANSF. DO IMPOSTO SOBRE A RENDA RETIDO NAS FONTES	997.200	997.200	
1721.01.05 COTA-PARTE DO IMPOSTO S/PROPRIEDADE TERRIT. RURAL	18.000	18.000	
1721.01.12 COTA-PARTE IMP.S/PROD. IND.-EST.EXP.PROD.INDUST.	1.188.000	1.188.000	
1721.01.31 COTA-PARTE VALOR PETRÓLEO BRUTO DE PROD. NACIONAL	178.800	178.800	
1722.00.00 TRANSFERÊNCIAS DOS ESTADOS	112.597.200	112.597.200	
1722.01.00 PARTICIPAÇÃO NA RECEITA DOS ESTADOS	112.597.200	112.597.200	
1722.01.01 COTA-PARTE DO IMP.S/OPER.RELAT.CIRCUL.MERC. E SERV.	104.197.200	104.197.200	
1722.01.02 COTA-PARTE DO IMP.S/PROP. DE VEÍCULOS AUTOMOTORES	8.400.000	8.400.000	
1760.00.00 TRANSFERÊNCIAS DE CONVÊNIO	52.501.150	51.116.150	1.385.000
1900.00.00 OUTRAS RECEITAS CORRENTES	44.456.250	44.275.850	180.400

PREFEITURA MUNICIPAL DE FORTALEZA  
 INSTITUTO DE PLANEJAMENTO DO MUNICÍPIO - IPLAM  
 DEPARTAMENTO DE ORÇAMENTO DO MUNICÍPIO - DEPOM

RECEITA

Recursos de todas as Fontes  
 R\$ 1,00

E S P E C I F I C A Ç Ã O		Total	Recursos Tesouro	Rec. Outras Fontes
1910.00.00	MULTAS E JUROS DE MORA	786.000	786.000	
1911.00.00	MULTAS E JUROS DE MORA DE TRIBUTOS	786.000	786.000	
1920.00.00	INDENIZAÇÕES E RESTITUIÇÕES	169.200	162.000	7.200
1921.00.00	INDENIZAÇÕES	169.200	162.000	7.200
1921.09.00	OUTRAS INDENIZAÇÕES	169.200	162.000	7.200
1930.00.00	RECEITA DA DÍVIDA ATIVA	4.824.350	4.824.350	
1931.00.00	RECEITA DA DÍVIDA ATIVA TRIBUTÁRIA	4.824.350	4.824.350	
1990.00.00	RECEITAS DIVERSAS	38.676.700	38.503.500	173.200
1990.99.00	OUTRAS RECEITAS	38.676.700	38.503.500	173.200
2000.00.00	RECEITAS DE CAPITAL	15.512.000	15.469.200	42.800
2200.00.00	ALIENAÇÃO DE BENS	24.400	20.000	4.400
2210.00.00	ALIENAÇÃO DE BENS MÓVEIS	24.400	20.000	4.400
2219.00.00	ALIENAÇÃO DE OUTROS BENS MÓVEIS	24.400	20.000	4.400
2300.00.00	AMORTIZAÇÃO DE EMPRÉSTIMOS	38.400		38.400
2400.00.00	TRANSFERÊNCIAS DE CAPITAL	15.449.200	15.449.200	
2460.00.00	TRANSFERÊNCIAS DE CONVÊNIOS	15.449.200	15.449.200	
<b>T O T A L</b>		<b>432.226.900</b>	<b>404.792.100</b>	<b>27.434.800</b>

RECEITA

ORÇAMENTO FISCAL

Recursos de todas as Fontes  
 R\$ 1,00

E S P E C I F I C A Ç Ã O		Total	Recursos Tesouro	Rec. Outras Fontes
1000.00.00	RECEITAS CORRENTES	348.728.000	346.360.400	2.367.600
1100.00.00	RECEITA TRIBUTÁRIA	72.691.500	72.691.500	
1110.00.00	IMPOSTOS	55.116.000	55.116.000	
1112.00.00	IMPOSTOS SOBRE O PATRIMÔNIO E A RENDA	18.636.000	18.636.000	
1112.02.00	IMPOSTO SOBRE A PROPRIEDADE PREDIAL E TERRIT.URBANA	14.133.600	14.133.600	
1112.08.00	IMPOSTO S/TRANSMISSÃO "INTER VIVOS" DE BENS IMÓVEIS	4.502.400	4.502.400	
1113.00.00	IMPOSTOS SOBRE A PRODUÇÃO E A CIRCULAÇÃO	36.480.000	36.480.000	
1113.05.00	IMPOSTO SOBRE SERVIÇOS DE QUALQUER NATUREZA	32.280.000	32.280.000	
1113.07.00	IMP.S/VENDA VAREJO COMBUSTÍVEIS LÍQUIDOS E GASOSOS	4.200.000	4.200.000	
1120.00.00	TAXAS	17.575.500	17.575.500	
1121.00.00	TAXAS PELO EXERCÍCIO DO PODER DE POLÍCIA	555.600	555.600	
1121.01.00	TAXAS DE LICENÇA	555.600	555.600	
1122.00.00	TAXAS PELA PRESTAÇÃO DE SERVIÇOS	17.019.900	17.019.900	
1122.01.00	TAXAS DE EXPEDIENTE	698.400	698.400	
1122.02.00	TAXA DE ILUMINAÇÃO	11.923.200	11.923.200	
1122.04.00	TAXA DE LIMPEZA PÚBLICA	3.600.300	3.600.300	
1122.05.00	TAXA DE VISTORIA DE COLETIVOS URBANOS	798.000	798.000	
1300.00.00	RECEITA PATRIMONIAL	13.550.200	13.480.600	69.600
1310.00.00	RECEITAS IMOBILIÁRIAS	124.600	120.000	4.600
1311.00.00	ALUGUÉIS	120.100	120.000	100

PREFEITURA MUNICIPAL DE FORTALEZA  
 INSTITUTO DE PLANEJAMENTO DO MUNICÍPIO - IPLAM  
 DEPARTAMENTO DE ORÇAMENTO DO MUNICÍPIO - DEPOM

RECEITA

ORÇAMENTO FISCAL

Recursos de todas as Fontes  
 R\$ 1,00

E S P E C I F I C A Ç Ã O		Total	Recursos Tesouro	Rec. Outras Fontes
1312.00.00	ARRENDAMENTOS	4.500		4.500
1320.00.00	RECEITA DE VALORES MOBILIÁRIOS	13.360.600	13.360.600	
1321.00.00	JUROS DE TÍTULOS DE RENDA	13.360.600	13.360.600	
1390.00.00	OUTRAS RECEITAS PATRIMONIAIS	65.000		65.000
1500.00.00	RECEITA INDUSTRIAL	182.400	182.400	
1540.00.00	RECEITA DE SERVIÇOS INDUSTR. DE UTILIDADE PÚBLICA	182.400	182.400	
1600.00.00	RECEITA DE SERVIÇOS	856.800		856.800
1600.01.00	SERVIÇOS COMERCIAIS	20.400		20.400
1600.13.00	SERVIÇOS ADMINISTRATIVOS	780.000		780.000
1600.16.00	SERVIÇOS EDUCACIONAIS	56.400		56.400
1700.00.00	TRANSFERÊNCIAS CORRENTES	217.115.050	215.730.050	1.385.000
1720.00.00	TRANSFERÊNCIAS INTERGOVERNAMENTAIS	207.576.400	207.576.400	
1721.00.00	TRANSFERÊNCIAS DA UNIÃO	94.979.200	94.979.200	
1721.01.00	PARTICIPAÇÃO NA RECEITA DA UNIÃO	94.979.200	94.979.200	
1721.01.02	COTA-PARTE DO FUNDO DE PARTICIPAÇÃO DOS MUNICÍPIOS	92.567.200	92.567.200	
1721.01.03	FUNDO ESPECIAL	30.000	30.000	
1721.01.04	TRANSF. DO IMPOSTO SOBRE A RENDA RETIDO NAS FONTES	997.200	997.200	
1721.01.05	COTA-PARTE DO IMPOSTO S/PROPRIEDADE TERRIT. RURAL	18.000	18.000	
1721.01.12	COTA-PARTE IMP.S/PROD. IND.-EST.EXP.PROD.INDUST.	1.188.000	1.188.000	
1721.01.31	COTA-PARTE VALOR PETRÓLEO BRUTO DE PROD. NACIONAL	178.800	178.800	
1722.00.00	TRANSFERÊNCIAS DOS ESTADOS	112.597.200	112.597.200	
1722.01.00	PARTICIPAÇÃO NA RECEITA DOS ESTADOS	112.597.200	112.597.200	
1722.01.01	COTA-PARTE DO IMP.S/OPER.RELAT.CIRCUL.MERC. E SERV.	104.197.200	104.197.200	
1722.01.02	COTA-PARTE DO IMP.S/PROP. DE VEÍCULOS AUTOMOTORES	8.400.000	8.400.000	
1760.00.00	TRANSFERÊNCIAS DE CONVÊNIOS	9.538.650	8.153.650	1.385.000
1900.00.00	OUTRAS RECEITAS CORRENTES	44.332.050	44.275.850	56.200
1910.00.00	MULTAS E JUROS DE MORA	786.000	786.000	
1911.00.00	MULTAS E JUROS DE MORA DE TRIBUTOS	786.000	786.000	
1920.00.00	INDENIZAÇÕES E RESTITUIÇÕES	162.000	162.000	
1921.00.00	INDENIZAÇÕES	162.000	162.000	
1921.09.00	OUTRAS INDENIZAÇÕES	162.000	162.000	
1930.00.00	RECEITA DA DÍVIDA ATIVA	4.824.350	4.824.350	
1931.00.00	RECEITA DA DÍVIDA ATIVA TRIBUTÁRIA	4.824.350	4.824.350	
1990.00.00	RECEITAS DIVERSAS	38.559.700	38.503.500	56.200
1990.99.00	OUTRAS RECEITAS	38.559.700	38.503.500	56.200
2000.00.00	RECEITAS DE CAPITAL	1.153.400	1.151.000	2.400
2200.00.00	ALIENAÇÃO DE BENS	22.400	20.000	2.400
2210.00.00	ALIENAÇÃO DE BENS MÓVEIS	22.400	20.000	2.400
2219.00.00	ALIENAÇÃO DE OUTROS BENS MÓVEIS	22.400	20.000	2.400
2400.00.00	TRANSFERÊNCIAS DE CAPITAL	1.131.000	1.131.000	
2460.00.00	TRANSFERÊNCIAS DE CONVÊNIOS	1.131.000	1.131.000	
<b>T O T A L</b>		<b>349.881.400</b>	<b>347.511.400</b>	<b>2.370.000</b>

PREFEITURA MUNICIPAL DE FORTALEZA  
 INSTITUTO DE PLANEJAMENTO DO MUNICÍPIO - IPLAM  
 DEPARTAMENTO DE ORÇAMENTO DO MUNICÍPIO - DEPOM

RECEITA

ORÇAMENTO DA SEGURIDADE SOCIAL

Recursos de todas as Fontes  
 R\$ 1,00

ESPECIFICAÇÃO	Total	Recursos Tesouro	Rec. Outras Fontes
1000.00.00 RECEITAS CORRENTES	67.986.900	42.962.500	25.024.400
1200.00.00 RECEITA DE CONTRIBUIÇÕES	4.971.600		4.971.600
1210.00.00 CONTRIBUIÇÕES SOCIAIS	4.971.600		4.971.600
1210.30.00 CONTRIBUIÇÕES EMPREG. E TRAB. P/ SEGURIDADE SOCIAL	4.971.600		4.971.600
1300.00.00 RECEITA PATRIMONIAL	597.000		597.000
1310.00.00 RECEITAS IMOBILIÁRIAS	1.000		1.000
1312.00.00 ARRENDAMENTOS	1.000		1.000
1320.00.00 RECEITA DE VALORES MOBILIÁRIOS	596.000		596.000
1321.00.00 JUROS DE TÍTULOS DE RENDA	596.000		596.000
1600.00.00 RECEITA DE SERVIÇOS	19.331.600		19.331.600
1600.01.00 SERVIÇOS COMERCIAIS	9.600		9.600
1600.02.00 SERVIÇOS FINANCEIROS	36.000		36.000
1600.05.00 SERVIÇOS DE SAÚDE	19.286.000		19.286.000
1700.00.00 TRANSFERÊNCIAS CORRENTES	42.962.500	42.962.500	
1760.00.00 TRANSFERÊNCIAS DE CONVÊNIOS	42.962.500	42.962.500	
1900.00.00 OUTRAS RECEITAS CORRENTES	124.200		124.200
1920.00.00 INDENIZAÇÕES E RESTITUIÇÕES	7.200		7.200
1921.00.00 INDENIZAÇÕES	7.200		7.200
1921.09.00 OUTRAS INDENIZAÇÕES	7.200		7.200
1990.00.00 RECEITAS DIVERSAS	117.000		117.000
1990.99.00 OUTRAS RECEITAS	117.000		117.000
2000.00.00 RECEITAS DE CAPITAL	14.358.600	14.318.200	40.400
2200.00.00 ALIENAÇÃO DE BENS	2.000		2.000
2210.00.00 ALIENAÇÃO DE BENS MÓVEIS	2.000		2.000
2219.00.00 ALIENAÇÃO DE OUTROS BENS MÓVEIS	2.000		2.000
2300.00.00 AMORTIZAÇÃO DE EMPRÉSTIMOS	38.400		38.400
2400.00.00 TRANSFERÊNCIAS DE CAPITAL	14.318.200	14.318.200	
2460.00.00 TRANSFERÊNCIAS DE CONVÊNIOS	14.318.200	14.318.200	
<b>T O T A L</b>	<b>82.345.500</b>	<b>57.280.700</b>	<b>25.064.800</b>

PREFEITURA MUNICIPAL DE FORTALEZA  
 INSTITUTO DE PLANEJAMENTO DO MUNICÍPIO - IPLAM  
 DEPARTAMENTO DE ORÇAMENTO DO MUNICÍPIO - DEPOM

DEMONSTRATIVO DA DESPESA POR ÓRGÃO

Recursos de todas as Fontes  
 R\$ 1,00

ESPECIFICAÇÃO	Esfera Orçamentária	T o t a l	Recursos do Tesouro	Rec. Outras Fontes
01000 - CÂMARA MUNICIPAL DE FORTALEZA	FISCAL	11.589.700	11.589.700	
11000 - GABINETE DO PREFEITO	FISCAL	18.164.250	16.798.250	1.366.000
	SEGURIDADE SOCIAL	10.176.400	8.810.400	1.366.000
		7.987.850	7.987.850	
11101 - GABINETE DO PREFEITO	FISCAL	2.132.800	2.132.800	
	SEGURIDADE SOCIAL	1.192.800	1.192.800	
		940.000	940.000	
11201 - INSTITUTO DE PLANEJAMENTO DO MUNICÍPIO	FISCAL	7.942.000	6.576.000	1.366.000
11202 - FUNDAÇÃO DE CIÊNCIA E TECNOLOGIA DO MUNICÍPIO	FISCAL	26.400	26.400	
11203 - FUNDAÇÃO PARA O DESENVOLV. TURÍSTICO DE FORTALEZA	FISCAL	1.015.200	1.015.200	
11204 - FUNDO DE APOIO AOS PROG.HABITACIONAIS E AO PRORENDA	SEGURIDADE SOCIAL	7.047.850	7.047.850	
12000 - GABINETE DO VICE-PREFEITO	FISCAL	84.900	84.900	
13000 - PROCURADORIA GERAL DO MUNICÍPIO	FISCAL	2.430.000	2.430.000	
14000 - COORDENADORIA DAS ADMINISTRAÇÕES REGIONAIS	FISCAL	623.800	623.800	
15000 - SECRETARIA DE ADMINISTRAÇÃO DO MUNICÍPIO	FISCAL	11.490.800	6.203.000	5.287.800
	SEGURIDADE SOCIAL	6.213.100	6.153.000	60.100
		5.277.700	50.000	5.227.700
15101 - SECRETARIA DE ADMINISTRAÇÃO DO MUNICÍPIO	FISCAL	5.170.600	5.170.600	
15201 - FUNDAÇÃO DE DESENVOLVIMENTO DE PESSOAL	FISCAL	1.042.500	982.400	60.100
15202 - INSTITUTO DE PREVIDÊNCIA DO MUNICÍPIO	SEGURIDADE SOCIAL	5.277.700	50.000	5.227.700
16000 - SECRETARIA DE FINANÇAS DO MUNICÍPIO	FISCAL	9.082.000	9.082.000	
17000 - SECRETARIA DE IMPRENSA E RELAÇÕES PÚBLICAS	FISCAL	2.172.400	2.172.400	
18000 - SECRETARIA DA SAÚDE DO MUNICÍPIO	SEGURIDADE SOCIAL	110.317.700	90.580.600	19.737.100
18101 - SECRETARIA DA SAÚDE DO MUNICÍPIO	SEGURIDADE SOCIAL	28.806.500	28.806.500	
18201 - INSTITUTO DR.JOSÉ FROTA	SEGURIDADE SOCIAL	28.581.000	22.822.000	5.759.000

PREFEITURA MUNICIPAL DE FORTALEZA  
 INSTITUTO DE PLANEJAMENTO DO MUNICÍPIO - IPLAM  
 DEPARTAMENTO DE ORÇAMENTO DO MUNICÍPIO - DEPOM

DEMONSTRATIVO DA DESPESA POR ÓRGÃO

Recursos de todas as Fontes  
 R\$ 1,00

ESPECIFICAÇÃO	Esfera Orçamentária	Total	Recursos do Tesouro	Rec. Outras Fontes
18202 - FUNDO ESPECIAL MUNICIPAL DE SAÚDE	SEGURIDADE SOCIAL	52.930.200	38.952.100	13.978.100
19000 - SECRETARIA DA EDUCAÇÃO E CULTURA DO MUNICÍPIO	FISCAL	75.399.570	75.271.070	128.500
19101 - SECRETARIA DA EDUCAÇÃO E CULTURA DO MUNICÍPIO	FISCAL	72.518.370	72.518.370	
19201 - SUPERINTENDÊNCIA DE DESPORTOS DE FORTALEZA	FISCAL	1.753.000	1.649.500	103.500
19202 - FUNDAÇÃO CULTURAL DE FORTALEZA	FISCAL	1.128.200	1.103.200	25.000
20000 - SECRETARIA DE SERVIÇOS PÚBLICOS	FISCAL	103.484.280	102.668.880	815.400
	SEGURIDADE SOCIAL	100.624.080	99.808.680	815.400
		2.860.200	2.860.200	
20101 - SECRETARIA DE SERVIÇOS PÚBLICOS	FISCAL	22.228.200	22.228.200	
20201 - EMPRESA MUNICIPAL DE LIMPEZA E URBANIZAÇÃO	FISCAL	51.105.880	51.105.880	
20202 - SUPERINTENDÊNCIA MUNICIPAL DE OBRAS E VIAÇÃO	FISCAL	30.150.200	29.334.800	815.400
	SEGURIDADE SOCIAL	27.290.000	26.474.600	815.400
		2.860.200	2.860.200	
21000 - SECRETARIA DO CONTROLE URBANO E MEIO AMBIENTE	FISCAL	3.142.500	3.142.500	
22000 - SECRETARIA DO TRABALHO E DA AÇÃO SOC. DO MUNICÍPIO	SEGURIDADE SOCIAL	12.481.900	12.381.900	100.000
22101 - SECRETARIA DO TRABALHO E DA AÇÃO SOC. DO MUNICÍPIO	SEGURIDADE SOCIAL	9.873.300	9.873.300	
22201 - FUNDAÇÃO DA CRIANÇA DA CIDADE	SEGURIDADE SOCIAL	2.462.600	2.462.600	
22202 - FUNDO MUNIC. DIREITOS DA CRIANÇA E DO ADOLESCENTE	SEGURIDADE SOCIAL	146.000	46.000	100.000
23000 - SECRETARIA DE TRANSPORTES DO MUNICÍPIO	FISCAL	3.135.500	3.135.500	
23101 - SECRETARIA DE TRANSPORTES DO MUNICÍPIO	FISCAL	3.131.900	3.131.900	
23203 - FUNDO DE DESENVOLV. TRANSPORTES URBANOS	FISCAL	3.600	3.600	
24000 - ENCARGOS GERAIS DO MUNICÍPIO	FISCAL	2.190.800	2.190.800	
24101 - RECURSOS SOB SUPERVISÃO DA PROCURADORIA GERAL	FISCAL	1.940.000	1.940.000	
24102 - RECURSOS SOB SUPERV. DA COORD. DAS ADM. REGIONAIS	FISCAL	16.800	16.800	
24103 - RECURSOS SOB SUPERVISÃO DA SEC. DE ADMINISTRAÇÃO	FISCAL	234.000	234.000	

PREFEITURA MUNICIPAL DE FORTALEZA  
 INSTITUTO DE PLANEJAMENTO DO MUNICÍPIO - IPLAM  
 DEPARTAMENTO DE ORÇAMENTO DO MUNICÍPIO - DEPOM

DEMONSTRATIVO DA DESPESA POR ÓRGÃO

Recursos de todas as Fontes  
 R\$ 1,00

ESPECIFICAÇÃO	Esfera Orçamentária	T o t a l	Recursos do Tesouro	Rec. Outras Fontes
25000 - ENCARGOS FINANCEIROS DO MUNICÍPIO	FISCAL	5.788.800	5.788.800	
26000 - ENCARGOS PREVIDENCIÁRIOS DO MUNICÍPIO	SEGURIDADE SOCIAL	20.521.300	20.521.300	
27000 - FUNDO MUNICIPAL DE DESENVOLVIMENTO URBANO	FISCAL	36.606.700	36.606.700	
39000 - RESERVA DE CONTINGÊNCIA		3.520.000	3.520.000	
	FISCAL	3.000.000	3.000.000	
	SEGURIDADE SOCIAL	520.000	520.000	
	Total	432.226.900	404.792.100	27.434.800
	Fiscal	272.260.250	269.890.250	2.370.000
	Seguridade	159.966.650	134.901.850	25.064.800

PREFEITURA MUNICIPAL DE FORTALEZA  
 INSTITUTO DE PLANEJAMENTO DO MUNICÍPIO - IPLAM  
 DEPARTAMENTO DE ORÇAMENTO DO MUNICÍPIO - DEPOM

DEMONSTRATIVO DA DESPESA POR FUNÇÃO

Recursos de todas as Fontes  
 R\$ 1,00

ESPECIFICAÇÃO	Esfera Orçamentária	T o t a l	Recursos do Tesouro	Rec. Outras Fontes
01 - LEGISLATIVA	FISCAL	11.589.700	11.589.700	
03 - ADMINISTRAÇÃO E PLANEJAMENTO	FISCAL	31.847.000	31.780.900	66.100
08 - EDUCAÇÃO E CULTURA	FISCAL	75.399.570	75.271.070	128.500
10 - HABITAÇÃO E URBANISMO	FISCAL	117.300.630	115.575.230	1.725.400
	SEGURIDADE SOCIAL	110.252.780	108.527.380	1.725.400
		7.047.850	7.047.850	
11 - INDÚSTRIA, COMÉRCIO E SERVIÇOS	FISCAL	1.015.200	1.015.200	
13 - SAÚDE E SANEAMENTO	SEGURIDADE SOCIAL	116.243.800	93.490.800	22.753.000
15 - ASSISTÊNCIA E PREVIDÊNCIA	SEGURIDADE SOCIAL	36.155.000	33.843.200	2.311.800
16 - TRANSPORTE	FISCAL	39.156.000	38.706.000	450.000
99 - RESERVA DE CONTINGÊNCIA	FISCAL	3.520.000	3.520.000	
	SEGURIDADE SOCIAL	3.000.000	3.000.000	
		520.000	520.000	
	Total	432.226.900	404.792.100	27.434.800
	Fiscal	272.260.250	269.890.250	2.370.000
	Seguridade	159.966.650	134.901.850	25.064.800

PREFEITURA MUNICIPAL DE FORTALEZA  
 INSTITUTO DE PLANEJAMENTO DO MUNICÍPIO - IPLAM  
 DEPARTAMENTO DE ORÇAMENTO DO MUNICÍPIO - DEPOM

DEMONSTRATIVO DA DESPESA POR PROGRAMA

Recursos de todas as Fontes  
 R\$ 1,00

ESPECIFICAÇÃO	Esfera Orçamentária	Total	Recursos do Tesouro	Rec. Outras Fontes
01 - PROCESSO LEGISLATIVO	FISCAL	2.860.600	2.860.600	
07 - ADMINISTRAÇÃO	FISCAL	46.700.650	44.574.050	2.126.600
	SEGURIDADE SOCIAL	39.395.750	38.940.550	455.200
		7.304.900	5.633.500	1.671.400
08 - ADMINISTRAÇÃO FINANCEIRA	FISCAL	10.121.500	10.081.500	40.000
	SEGURIDADE SOCIAL	10.081.500	10.081.500	40.000
		40.000		
09 - PLANEJAMENTO GOVERNAMENTAL	FISCAL	2.976.700	2.970.700	6.000
10 - CIÊNCIA E TECNOLOGIA	FISCAL	26.400	26.400	
16 - ABASTECIMENTO	FISCAL	6.359.500	6.359.500	
30 - SEGURANÇA PÚBLICA	SEGURIDADE SOCIAL	88.700	88.700	
41 - EDUCAÇÃO DE CRIANÇA DE 0 A 6 ANOS	FISCAL	389.200	389.200	
42 - ENSINO FUNDAMENTAL	FISCAL	69.691.820	69.691.820	
43 - ENSINO MÉDIO	FISCAL	448.400	448.400	
45 - ENSINO SUPLETIVO	FISCAL	1.067.400	1.009.600	57.800
	SEGURIDADE SOCIAL	805.400	747.600	57.800
		262.000	262.000	
46 - EDUCAÇÃO FÍSICA E DESPORTOS	FISCAL	1.260.000	1.244.000	16.000
47 - ASSISTÊNCIA A EDUCANDOS	FISCAL	181.300	181.300	
48 - CULTURA	FISCAL	1.319.700	1.294.700	25.000
49 - EDUCAÇÃO ESPECIAL	FISCAL	277.000	277.000	
57 - HABITAÇÃO	SEGURIDADE SOCIAL	4.663.000	4.663.000	
58 - URBANISMO	FISCAL	79.737.080	78.377.080	1.360.000
	SEGURIDADE SOCIAL	79.397.080	78.037.080	1.360.000
		340.000	340.000	

PREFEITURA MUNICIPAL DE FORTALEZA  
 INSTITUTO DE PLANEJAMENTO DO MUNICÍPIO - IPLAM  
 DEPARTAMENTO DE ORÇAMENTO DO MUNICÍPIO - DEPOM

DEMONSTRATIVO DA DESPESA POR PROGRAMA

Recursos de todas as Fontes  
 R\$ 1,00

ESPECIFICAÇÃO	Esfera Orçamentária	Total	Recursos do Tesouro	Rec. Outras Fontes
60 - SERVIÇOS DE UTILIDADE PÚBLICA	FISCAL	12.636.400	12.636.400	
62 - INDÚSTRIA	FISCAL	730.000	280.000	450.000
65 - TURISMO	FISCAL	1.012.200	1.012.200	
75 - SAÚDE	SEGURIDADE SOCIAL	108.828.200	86.306.200	22.522.000
76 - SANEAMENTO	SEGURIDADE SOCIAL	4.460.200	4.460.200	
77 - PROTEÇÃO AO MEIO AMBIENTE	FISCAL	544.400	544.400	
81 - ASSISTÊNCIA	SEGURIDADE SOCIAL	12.660.350	11.875.950	784.400
82 - PREVIDÊNCIA	SEGURIDADE SOCIAL	19.678.300	19.678.300	
84 - PROG. DE FORMAÇÃO DO PATRIM. DO SERVIDOR PÚBLICO	FISCAL	1.923.400	1.876.400	47.000
	SEGURIDADE SOCIAL	802.400	802.400	
	FISCAL	1.121.000	1.074.000	47.000
91 - TRANSPORTE URBANO	FISCAL	38.064.500	38.064.500	
99 - RESERVA DE CONTINGÊNCIA	FISCAL	3.520.000	3.520.000	
	SEGURIDADE SOCIAL	3.000.000	3.000.000	
		520.000	520.000	
	Total	432.226.900	404.792.100	27.434.800
	Fiscal	272.260.250	269.890.250	2.370.000
	Seguridade	159.966.650	134.901.850	25.064.800

PREFEITURA MUNICIPAL DE FORTALEZA  
 INSTITUTO DE PLANEJAMENTO DO MUNICÍPIO - IPLAM  
 DEPARTAMENTO DE ORÇAMENTO DO MUNICÍPIO - DEPOM

DEMONSTRATIVO DA DESPESA POR SUBPROGRAMA

Recursos de todas as Fontes  
 R\$ 1,00

ESPECIFICAÇÃO	Esfera Orçamentária	T o t a l	Recursos do Tesouro	Rec. Outras Fontes
001 - AÇÃO LEGISLATIVA	FISCAL	2.860.600	2.860.600	
020 - SUPERVISÃO E COORDENAÇÃO SUPERIOR	FISCAL	5.321.050	5.321.050	
	SEGURIDADE SOCIAL	5.160.750 160.300	5.160.750 160.300	
021 - ADMINISTRAÇÃO GERAL	FISCAL	32.048.600	30.052.400	1.996.200
	SEGURIDADE SOCIAL	25.546.400 6.502.200	25.091.200 4.961.200	455.200 1.541.000
022 - DOCUMENTAÇÃO E BIBLIOGRAFIA	FISCAL	500.000	500.000	
023 - DIVULGAÇÃO OFICIAL	FISCAL	2.341.600	2.341.600	
024 - PROCESSAMENTO DE DADOS	FISCAL	3.865.200	3.817.200	48.000
	SEGURIDADE SOCIAL	3.705.200 160.000	3.705.200 112.000	48.000
025 - EDIFICAÇÕES PÚBLICAS	FISCAL	11.305.200	11.222.800	82.400
	SEGURIDADE SOCIAL	8.602.800 2.702.400	8.602.800 2.620.000	82.400
030 - ADMINISTRAÇÃO DE RECEITAS	FISCAL	3.662.300	3.662.300	
032 - CONTROLE INTERNO	FISCAL	597.400	597.400	
033 - DÍVIDA INTERNA	FISCAL	5.336.800	5.296.800	40.000
	SEGURIDADE SOCIAL	5.296.800 40.000	5.296.800	40.000
035 - PARTICIPAÇÃO SOCIETÁRIA	FISCAL	525.000	525.000	
040 - PLANEJAMENTO E ORÇAMENTAÇÃO	FISCAL	1.812.000	1.806.000	6.000
043 - ORGANIZAÇÃO E MODERNIZAÇÃO ADMINISTRATIVA	FISCAL	3.745.700	3.745.700	
045 - ESTUDOS E PESQUISAS ECONÔMICO-SOCIAIS	FISCAL	320.000	320.000	
055 - PESQUISA TECNOLÓGICA	FISCAL	26.400	26.400	

PREFEITURA MUNICIPAL DE FORTALEZA  
 INSTITUTO DE PLANEJAMENTO DO MUNICÍPIO - IPLAM  
 DEPARTAMENTO DE ORÇAMENTO DO MUNICÍPIO - DEPOM

DEMONSTRATIVO DA DESPESA POR SUBPROGRAMA

Recursos de todas as Fontes  
 R\$ 1,00

ESPECIFICAÇÃO	Esfera Orçamentária	T o t a l	Recursos do Tesouro	Rec. Outras Fontes
096 - SISTEMA DE DISTRIBUIÇÃO DE PRODUTOS AGRÍCOLAS	FISCAL	443.100	443.100	
178 - DEFESA CONTRA SINISTROS	SEGURIDADE SOCIAL	88.700	88.700	
185 - CRECHE	SEGURIDADE SOCIAL	55.000	55.000	
188 - ENSINO REGULAR	FISCAL	66.790.820	66.790.820	
190 - EDUCAÇÃO PRÉ-ESCOLAR	FISCAL	389.200	389.200	
198 - FORMAÇÃO PARA PARA O SETOR TERCIÁRIO	FISCAL	448.400	448.400	
215 - CURSOS DE QUALIFICAÇÃO	FISCAL	100.000	100.000	
216 - CURSOS DE APRENDIZAGEM	FISCAL	55.000	55.000	
217 - TREINAMENTO DE RECURSOS HUMANOS	FISCAL	972.400	893.100	79.300
	SEGURIDADE SOCIAL	650.400	592.600	57.800
		322.000	300.500	21.500
223 - EDUCAÇÃO FÍSICA	FISCAL	110.000	110.000	
224 - DESPORTO AMADOR	FISCAL	570.000	554.000	16.000
228 - PARQUES RECREATIVOS E DESPORTIVOS	FISCAL	1.853.000	1.853.000	
235 - BOLSAS DE ESTUDO	FISCAL	181.300	181.300	
247 - DIFUSÃO CULTURAL	FISCAL	1.119.700	1.094.700	25.000
252 - EDUCAÇÃO COMPENSATÓRIA	FISCAL	277.000	277.000	
316 - HABITAÇÕES URBANAS	SEGURIDADE SOCIAL	9.914.850	9.914.850	
323 - PLANEJAMENTO URBANO	FISCAL	29.951.280	28.591.280	1.360.000

PREFEITURA MUNICIPAL DE FORTALEZA  
 INSTITUTO DE PLANEJAMENTO DO MUNICÍPIO - IPLAM  
 DEPARTAMENTO DE ORÇAMENTO DO MUNICÍPIO - DEPOM

DEMONSTRATIVO DA DESPESA POR SUBPROGRAMA

Recursos de todas as Fontes  
 R\$ 1,00

ESPECIFICAÇÃO	Esfera Orçamentária	T o t a l	Recursos do Tesouro	Rec. Outras Fontes
325 - LIMPEZA PÚBLICA	FISCAL	37.201.000	37.201.000	
326 - SERVIÇOS FUNERÁRIOS	FISCAL	413.000	413.000	
327 - ILUMINAÇÃO PÚBLICA	FISCAL	11.923.200	11.923.200	
328 - PARQUES E JARDINS	FISCAL	11.171.800	11.171.800	
347 - PRODUÇÃO INDUSTRIAL	FISCAL	730.000	280.000	450.000
363 - PROMOÇÃO DO TURISMO	FISCAL	1.012.200	1.012.200	
428 - ASSISTÊNCIA MÉDICA E SANITÁRIA	SEGURIDADE SOCIAL	104.671.200	82.170.700	22.500.500
429 - CONTROLE E ERRADICAÇÃO DAS DOENÇAS TRANSMISSÍVEIS	SEGURIDADE SOCIAL	35.000	35.000	
430 - FISCALIZAÇÃO E INSPEÇÃO SANITÁRIA	SEGURIDADE SOCIAL	1.842.000	1.842.000	
448 - SANEAMENTO GERAL	SEGURIDADE SOCIAL	4.460.200	4.460.200	
456 - CONTROLE DE POLUIÇÃO	FISCAL	300.000	300.000	
483 - ASSISTÊNCIA AO MENOR	SEGURIDADE SOCIAL	2.687.600	2.587.600	100.000
486 - ASSISTÊNCIA SOCIAL GERAL	SEGURIDADE SOCIAL	4.365.900	3.681.500	684.400
487 - ASSISTÊNCIA COMUNITÁRIA	SEGURIDADE SOCIAL	640.000	640.000	
492 - PREVIDÊNCIA SOCIAL A SEGURADOS	FISCAL	5.766.400	5.719.400	47.000
	SEGURIDADE SOCIAL	802.400	802.400	
	SEGURIDADE SOCIAL	4.964.000	4.917.000	47.000
495 - PREVIDÊNCIA SOCIAL A INATIVOS E PENSIONISTAS	SEGURIDADE SOCIAL	15.835.300	15.835.300	
571 - SERVIÇOS DE TRANSPORTE URBANO	FISCAL	1.349.400	1.349.400	
573 - CONTROLE E SEGURANÇA DE TRÁFEGO URBANO	FISCAL	71.600	71.600	
575 - VIAS URBANAS	FISCAL	35.290.500	35.290.500	

PREFEITURA MUNICIPAL DE FORTALEZA  
 INSTITUTO DE PLANEJAMENTO DO MUNICÍPIO - IPLAM  
 DEPARTAMENTO DE ORÇAMENTO DO MUNICÍPIO - DEPOM

DEMONSTRATIVO DA DESPESA POR SUBPROGRAMA

Recursos de todas as Fontes  
 R\$ 1,00

E S P E C I F I C A Ç Ã O	Esfera Orçamentária	T o t a l	Recursos do Tesouro	Rec. Outras Fontes
576 - TERMINAIS INTERMODAIS	FISCAL	1.353.000	1.353.000	
999 - RESERVA DE CONTINGÊNCIA	FISCAL SEGURIDADE SOCIAL	3.520.000 3.000.000 520.000	3.520.000 3.000.000 520.000	
	Total Fiscal Seguridade	432.226.900 272.260.250 159.966.650	404.792.100 269.890.250 134.901.850	27.434.800 2.370.000 25.064.800

PREFEITURA MUNICIPAL DE FORTALEZA  
 INSTITUTO DE PLANEJAMENTO DO MUNICÍPIO - IPLAM  
 DEPARTAMENTO DE ORÇAMENTO DO MUNICÍPIO - DEPOM

DEMONSTRATIVO DA DESPESA POR GRUPO DE NATUREZA

Recursos de todas as Fontes  
 R\$ 1,00

ESPECIFICAÇÃO	Esfera Orçamentária	Total	Recursos do Tesouro	Rec. Outras Fontes
PESSOAL E ENCARGOS SOCIAIS	FISCAL SEGURIDADE SOCIAL	120.950.800	114.056.700	6.894.100
		61.340.900	61.336.400	4.500
		59.609.900	52.720.300	6.889.600
JUROS E ENCARGOS DA DÍVIDA	FISCAL SEGURIDADE SOCIAL	4.256.800	4.246.800	10.000
		4.246.800	4.246.800	
		10.000		10.000
OUTRAS DESPESAS CORRENTES	FISCAL SEGURIDADE SOCIAL	167.415.170	148.700.070	18.715.100
		94.858.170	92.586.370	2.271.800
		72.557.000	56.113.700	16.443.300
INVESTIMENTOS	FISCAL SEGURIDADE SOCIAL	126.161.280	124.460.680	1.700.600
		105.809.380	105.715.680	93.700
		20.351.900	18.745.000	1.606.900
INVERSÕES FINANCEIRAS	FISCAL SEGURIDADE SOCIAL	2.061.000	1.976.000	85.000
		1.955.000	1.955.000	
		106.000	21.000	85.000
AMORTIZAÇÃO DA DÍVIDA	FISCAL SEGURIDADE SOCIAL	1.080.000	1.050.000	30.000
		1.050.000	1.050.000	
		30.000		30.000
OUTRAS DESPESAS DE CAPITAL	SEGURIDADE SOCIAL	6.781.850	6.781.850	
		3.520.000	3.520.000	
		3.000.000	3.000.000	
RESERVA DE CONTINGÊNCIA	FISCAL SEGURIDADE SOCIAL	520.000	520.000	
	Total	432.226.900	404.792.100	27.434.800
	Fiscal	272.260.250	269.890.250	2.370.000
	Seguridade	159.966.650	134.901.850	25.064.800

PREFEITURA MUNICIPAL DE FORTALEZA  
 INSTITUTO DE PLANEJAMENTO DO MUNICÍPIO - IPLAM  
 DEPARTAMENTO DE ORÇAMENTO DO MUNICÍPIO - DEPOM

RESUMO GERAL DA NATUREZA DA DESPESA

Recursos de todas as Fontes  
 R\$ 1,00

ESPECIFICAÇÃO	Total	Recursos Tesouro	Rec. Outras Fontes
30.00.00 DESPESAS CORRENTES	292.622.770	267.003.570	25.619.200
31.00.00 DESPESAS DE CUSTEIO	268.030.870	242.789.170	25.241.700
31.10.00 PESSOAL	103.752.200	96.933.600	6.818.600
31.11.00 PESSOAL CIVIL	103.329.200	96.510.600	6.818.600
31.13.00 OBRIGAÇÕES PATRONAIS	423.000	423.000	
31.20.00 MATERIAL DE CONSUMO	41.265.140	34.426.240	6.838.900
31.30.00 SERVIÇOS DE TERCEIROS E ENCARGOS	113.639.630	103.610.730	10.028.900
31.31.00 REMUNERAÇÃO DE SERVIÇOS PESSOAIS	4.369.400	2.475.300	1.894.100
31.32.00 OUTROS SERVIÇOS E ENCARGOS	109.270.230	101.135.430	8.134.800
31.90.00 DIVERSAS DESPESAS DE CUSTEIO	9.373.900	7.818.600	1.555.300
31.91.00 SENTENÇAS JUDICIÁRIAS	2.409.800	2.404.800	5.000
31.92.00 DESPESAS DE EXERCÍCIOS ANTERIORES	6.964.100	5.413.800	1.550.300
32.00.00 TRANSFERÊNCIAS CORRENTES	24.591.900	24.214.400	377.500
32.30.00 TRANSFERÊNCIAS A INSTITUIÇÕES PRIVADAS	945.000	945.000	
32.31.00 SUBVENÇÕES SOCIAIS	945.000	945.000	
32.50.00 TRANSFERÊNCIAS A PESSOAS	17.446.100	17.130.600	315.500
32.51.00 INATIVOS	11.960.000	11.960.000	
32.52.00 PENSIONISTAS	3.767.000	3.767.000	
32.53.00 SALÁRIO-FAMÍLIA	1.471.600	1.396.100	75.500
32.55.00 ASSISTÊNCIA MÉDICO-HOSPITALAR	7.500	7.500	
32.56.00 BENEFÍCIOS DA PREVIDÊNCIA SOCIAL	240.000		240.000
32.60.00 ENCARGOS DA DÍVIDA INTERNA	4.256.800	4.246.800	10.000
32.61.00 JUROS DE DÍVIDA CONTRATADA	4.208.000	4.203.000	5.000
32.62.00 OUTROS ENCARGOS DE DÍVIDA CONTRATADA	41.500	36.500	5.000
32.67.00 CORREÇÃO MONET.S/ OPER. CRÉDITO POR ANTECIP.RECEITA	7.300	7.300	
32.80.00 CONTRIB. P/ FORMAÇÃO DO PATRIM. DO SERVIDOR PÚBLICO	1.584.000	1.540.000	44.000
32.90.00 DIVERSAS TRANSFERÊNCIAS CORRENTES	360.000	352.000	8.000
32.92.00 DESPESAS DE EXERCÍCIOS ANTERIORES	360.000	352.000	8.000
40.00.00 DESPESAS DE CAPITAL	136.084.130	134.268.530	1.815.600
41.00.00 INVESTIMENTOS	126.161.280	124.460.680	1.700.600
41.10.00 OBRAS E INSTALAÇÕES	110.573.080	110.498.180	74.900
41.20.00 EQUIPAMENTOS E MATERIAL PERMANENTE	15.522.800	13.897.100	1.625.700
41.30.00 INVESTIMENTO EM REGIME DE EXECUÇÃO ESPECIAL	3.600	3.600	
41.90.00 DIVERSOS INVESTIMENTOS	61.800	61.800	
41.92.00 DESPESAS DE EXERCÍCIOS ANTERIORES	61.800	61.800	
42.00.00 INVERSÕES FINANCEIRAS	2.061.000	1.976.000	85.000
42.10.00 AQUISIÇÃO DE IMÓVEIS	500.000	500.000	
42.30.00 AQUISIÇÃO DE BENS PARA REVENDA	30.000		30.000
42.50.00 AQUIS. TÍTULOS REPRESENT. CAPITAL JÁ INTEGRALIZADO	91.000	86.000	5.000
42.60.00 CONST.OU AUMENTO CAP.EMPRESAS COMERC.OU FINANCEIRAS	500.000	500.000	
42.70.00 CONCESSÃO DE EMPRÉSTIMOS	50.000		50.000
42.90.00 DIVERSAS INVERSÕES FINANCEIRAS	890.000	890.000	
42.91.00 SENTENÇAS JUDICIÁRIAS	890.000	890.000	
43.00.00 TRANSFERÊNCIAS DE CAPITAL	7.861.850	7.831.850	30.000
43.30.00 TRANSFERÊNCIAS A INSTITUIÇÕES PRIVADAS	6.781.850	6.781.850	
43.31.00 AUXÍLIOS PARA DESPESAS DE CAPITAL	6.781.850	6.781.850	
43.50.00 AMORTIZAÇÃO DA DÍVIDA INTERNA	1.080.000	1.050.000	30.000
43.51.00 AMORTIZAÇÃO DE DÍVIDA CONTRATADA	1.080.000	1.050.000	30.000
90.00.00 RESERVA DE CONTINGÊNCIA	3.520.000	3.520.000	
<b>T O T A L</b>	<b>432.226.900</b>	<b>404.792.100</b>	<b>27.434.800</b>

PREFEITURA MUNICIPAL DE FORTALEZA  
 INSTITUTO DE PLANEJAMENTO DO MUNICÍPIO - IPLAM  
 DEPARTAMENTO DE ORÇAMENTO DO MUNICÍPIO - DEPOM

RESUMO GERAL DA NATUREZA DA DESPESA

ORÇAMENTO FISCAL

Recursos de todas as Fontes  
 R\$ 1,00

ESPECIFICAÇÃO	Total	Recursos Tesouro	Rec. Outras Fontes
30.00.00 DESPESAS CORRENTES	160.445.870	158.169.570	2.276.300
31.00.00 DESPESAS DE CUSTEIO	154.381.370	152.105.070	2.276.300
31.10.00 PESSOAL	60.438.200	60.433.700	4.500
31.11.00 PESSOAL CIVIL	60.018.200	60.013.700	4.500
31.13.00 OBRIGAÇÕES PATRONAIS	420.000	420.000	
31.20.00 MATERIAL DE CONSUMO	17.904.340	17.439.440	464.900
31.30.00 SERVIÇOS DE TERCEIROS E ENCARGOS	73.329.230	71.522.630	1.806.600
31.31.00 REMUNERAÇÃO DE SERVIÇOS PESSOAIS	1.912.750	1.865.750	47.000
31.32.00 OUTROS SERVIÇOS E ENCARGOS	71.416.480	69.656.880	1.759.600
31.90.00 DIVERSAS DESPESAS DE CUSTEIO	2.709.600	2.709.300	300
31.91.00 SENTENÇAS JUDICIÁRIAS	2.404.800	2.404.800	
31.92.00 DESPESAS DE EXERCÍCIOS ANTERIORES	304.800	304.500	300
32.00.00 TRANSFERÊNCIAS CORRENTES	6.064.500	6.064.500	
32.30.00 TRANSFERÊNCIAS A INSTITUIÇÕES PRIVADAS	105.000	105.000	
32.31.00 SUBVENÇÕES SOCIAIS	105.000	105.000	
32.50.00 TRANSFERÊNCIAS A PESSOAS	910.200	910.200	
32.52.00 PENSIONISTAS	62.000	62.000	
32.53.00 SALÁRIO-FAMÍLIA	840.700	840.700	
32.55.00 ASSISTÊNCIA MÉDICO-HOSPITALAR	7.500	7.500	
32.60.00 ENCARGOS DA DÍVIDA INTERNA	4.246.800	4.246.800	
32.61.00 JUROS DE DÍVIDA CONTRATADA	4.203.000	4.203.000	
32.62.00 OUTROS ENCARGOS DE DÍVIDA CONTRATADA	36.500	36.500	
32.67.00 CORREÇÃO MONET.S/ OPER. CRÉDITO POR ANTECIP.RECEITA	7.300	7.300	
32.80.00 CONTRIB. P/ FORMAÇÃO DO PATRIM. DO SERVIDOR PÚBLICO	489.000	489.000	
32.90.00 DIVERSAS TRANSFERÊNCIAS CORRENTES	313.500	313.500	
32.92.00 DESPESAS DE EXERCÍCIOS ANTERIORES	313.500	313.500	
40.00.00 DESPESAS DE CAPITAL	108.814.380	108.720.680	93.700
41.00.00 INVESTIMENTOS	105.809.380	105.715.680	93.700
41.10.00 OBRAS E INSTALAÇÕES	102.028.980	102.028.980	
41.20.00 EQUIPAMENTOS E MATERIAL PERMANENTE	3.715.200	3.621.500	93.700
41.30.00 INVESTIMENTO EM REGIME DE EXECUÇÃO ESPECIAL	3.600	3.600	
41.90.00 DIVERSOS INVESTIMENTOS	61.600	61.600	
41.92.00 DESPESAS DE EXERCÍCIOS ANTERIORES	61.600	61.600	
42.00.00 INVERSÕES FINANCEIRAS	1.955.000	1.955.000	
42.10.00 AQUISIÇÃO DE IMÓVEIS	500.000	500.000	
42.50.00 AQUIS. TÍTULOS REPRESENT. CAPITAL JÁ INTEGRALIZADO	65.000	65.000	
42.60.00 CONST.OU AUMENTO CAP.EMPRESAS COMERC.OU FINANCEIRAS	500.000	500.000	
42.90.00 DIVERSAS INVERSÕES FINANCEIRAS	890.000	890.000	
42.91.00 SENTENÇAS JUDICIÁRIAS	890.000	890.000	
43.00.00 TRANSFERÊNCIAS DE CAPITAL	1.050.000	1.050.000	
43.50.00 AMORTIZAÇÃO DA DÍVIDA INTERNA	1.050.000	1.050.000	
43.51.00 AMORTIZAÇÃO DE DÍVIDA CONTRATADA	1.050.000	1.050.000	
90.00.00 RESERVA DE CONTINGÊNCIA	3.000.000	3.000.000	
<b>T O T A L</b>	<b>272.260.250</b>	<b>269.890.250</b>	<b>2.370.000</b>

PREFEITURA MUNICIPAL DE FORTALEZA  
 INSTITUTO DE PLANEJAMENTO DO MUNICÍPIO - IPLAM  
 DEPARTAMENTO DE ORÇAMENTO DO MUNICÍPIO - DEPOM

RESUMO GERAL DA NATUREZA DA DESPESA

ORÇAMENTO DA SEGURIDADE SOCIAL

Recursos de todas as Fontes  
 R\$ 1,00


E S P E C I F I C A Ç Ã O	Total	Recursos Tesouro	Rec. Outras Fontes
30.00.00 DESPESAS CORRENTES	132.176.900	108.834.000	23.342.900
31.00.00 DESPESAS DE CUSTEIO	113.649.500	90.684.100	22.965.400
31.10.00 PESSOAL	43.314.000	36.499.900	6.814.100
31.11.00 PESSOAL CIVIL	43.311.000	36.496.900	6.814.100
31.13.00 OBRIGAÇÕES PATRONAIS	3.000	3.000	
31.20.00 MATERIAL DE CONSUMO	23.360.800	16.986.800	6.374.000
31.30.00 SERVIÇOS DE TERCEIROS E ENCARGOS	40.310.400	32.088.100	8.222.300
31.31.00 REMUNERAÇÃO DE SERVIÇOS PESSOAIS	2.456.650	609.550	1.847.100
31.32.00 OUTROS SERVIÇOS E ENCARGOS	37.853.750	31.478.550	6.375.200
31.90.00 DIVERSAS DESPESAS DE CUSTEIO	6.664.300	5.109.300	1.555.000
31.91.00 SENTENÇAS JUDICIÁRIAS	5.000		5.000
31.92.00 DESPESAS DE EXERCÍCIOS ANTERIORES	6.659.300	5.109.300	1.550.000
32.00.00 TRANSFERÊNCIAS CORRENTES	18.527.400	18.149.900	377.500
32.30.00 TRANSFERÊNCIAS A INSTITUIÇÕES PRIVADAS	840.000	840.000	
32.31.00 SUBVENÇÕES SOCIAIS	840.000	840.000	
32.50.00 TRANSFERÊNCIAS A PESSOAS	16.535.900	16.220.400	315.500
32.51.00 INATIVOS	11.960.000	11.960.000	
32.52.00 PENSIONISTAS	3.705.000	3.705.000	
32.53.00 SALÁRIO-FAMÍLIA	630.900	555.400	75.500
32.56.00 BENEFÍCIOS DA PREVIDÊNCIA SOCIAL	240.000		240.000
32.60.00 ENCARGOS DA DÍVIDA INTERNA	10.000		10.000
32.61.00 JUROS DE DÍVIDA CONTRATADA	5.000		5.000
32.62.00 OUTROS ENCARGOS DE DÍVIDA CONTRATADA	5.000		5.000
32.80.00 CONTRIB. P/ FORMAÇÃO DO PATRIM. DO SERVIDOR PÚBLICO	1.095.000	1.051.000	44.000
32.90.00 DIVERSAS TRANSFERÊNCIAS CORRENTES	46.500	38.500	8.000
32.92.00 DESPESAS DE EXERCÍCIOS ANTERIORES	46.500	38.500	8.000
40.00.00 DESPESAS DE CAPITAL	27.269.750	25.547.850	1.721.900
41.00.00 INVESTIMENTOS	20.351.900	18.745.000	1.606.900
41.10.00 OBRAS E INSTALAÇÕES	8.544.100	8.469.200	74.900
41.20.00 EQUIPAMENTOS E MATERIAL PERMANENTE	11.807.600	10.275.600	1.532.000
41.90.00 DIVERSOS INVESTIMENTOS	200	200	
41.92.00 DESPESAS DE EXERCÍCIOS ANTERIORES	200	200	
42.00.00 INVERSÕES FINANCEIRAS	106.000	21.000	85.000
42.30.00 AQUISIÇÃO DE BENS PARA REVENDA	30.000		30.000
42.50.00 AQUIS. TÍTULOS REPRESENT. CAPITAL JÁ INTEGRALIZADO	26.000	21.000	5.000
42.70.00 CONCESSÃO DE EMPRÉSTIMOS	50.000		50.000
43.00.00 TRANSFERÊNCIAS DE CAPITAL	6.811.850	6.781.850	30.000
43.30.00 TRANSFERÊNCIAS A INSTITUIÇÕES PRIVADAS	6.781.850	6.781.850	
43.31.00 AUXÍLIOS PARA DESPESAS DE CAPITAL	6.781.850	6.781.850	
43.50.00 AMORTIZAÇÃO DA DÍVIDA INTERNA	30.000		30.000
43.51.00 AMORTIZAÇÃO DE DÍVIDA CONTRATADA	30.000		30.000
90.00.00 RESERVA DE CONTINGÊNCIA	520.000	520.000	
<b>T O T A L</b>	<b>159.966.650</b>	<b>134.901.850</b>	<b>25.064.800</b>



**FORTALEZA**

CIDADE SAUDÁVEL


**PARTE I**



**FORTALEZA**

C I D A D E S A U D Á V E L


**ORÇAMENTOS FISCAL E DA SEGURIDADE SOCIAL**



**FORTALEZA**

C I D A D E S A U D Á V E L

PROGRAMAÇÃO A CARGO DOS ÓRGÃOS



C I D A D E S A U D Á V E I



**FORTALEZA**

C I D A D E S A U D Á V E L

CÂMARA MUNICIPAL

PREFEITURA MUNICIPAL DE FORTALEZA  
 INSTITUTO DE PLANEJAMENTO DO MUNICÍPIO - IPLAM  
 DEPARTAMENTO DE ORÇAMENTO DO MUNICÍPIO - DEPOM

PROGRAMA DE TRABALHO

01000 CÂMARA MUNICIPAL DE FORTALEZA  
 01101 CÂMARA MUNICIPAL DE FORTALEZA

Recursos de Todas as Fontes  
 R\$ 1,00

ESPECIFICAÇÃO	ESF	TOTAL	Pessoal e Encargos Sociais	Juros e Encargos da Dívida	Outras Despesas Correntes	Inves- timentos	Inversões Financei- ras	Amortiza- ção da Dívida	Outras Despesa de Capital
LEGISLATIVA		11.589.700	7.217.600		3.583.600	775.500	13.000		
PROCESSO LEGISLATIVO		2.860.600	1.292.400		1.568.200				
AÇÃO LEGISLATIVA		2.860.600	1.292.400		1.568.200				
01.01.001.2001	F	2.860.600	1.292.400		1.568.200				
ATIVIDADES LEGISLATIVAS									
Assegurar a manutenção das atividades legislativas.									
01.01.001.2001.0001	F	2.860.600	1.292.400		1.568.200				
ATIVIDADES LEGISLATIVAS									
ADMINISTRAÇÃO		8.729.100	5.925.200		2.015.400	775.500	13.000		
SUPERVISÃO E COORDENAÇÃO SUPERIOR		2.152.500	2.150.700		1.800				
01.07.020.2002	F	2.152.500	2.150.700		1.800				
ASSESSORAMENTO TÉCNICO AO LEGISLATIVO									
Atender e dar suporte técnico às atividades legislativas da Câmara Municipal.									
01.07.020.2002.0001	F	2.152.500	2.150.700		1.800				
ASSESSORAMENTO TÉCNICO AO LEGISLATIVO									
ADMINISTRAÇÃO GERAL		5.811.600	3.774.500		2.013.600	10.500	13.000		
01.07.021.2004	F	5.811.600	3.774.500		2.013.600	10.500	13.000		
MANUTENÇÃO DOS SERVIÇOS ADMINISTRATIVOS									
Promover o aperfeiçoamento do sistema administrativo-financeiro, através da coordenação, supervisão e controle e prestar apoio logístico às atividades fim.									
01.07.021.2004.0001	F	5.811.600	3.774.500		2.013.600	10.500	13.000		
MANUTENÇÃO DOS SERVIÇOS ADMINISTRATIVOS									
EDIFICAÇÕES PÚBLICAS		765.000				765.000			

PREFEITURA MUNICIPAL DE FORTALEZA  
 INSTITUTO DE PLANEJAMENTO DO MUNICÍPIO - IPLAM  
 DEPARTAMENTO DE ORÇAMENTO DO MUNICÍPIO - DEPOM

PROGRAMA DE TRABALHO

01000 CÂMARA MUNICIPAL DE FORTALEZA  
 01101 CÂMARA MUNICIPAL DE FORTALEZA

Recursos de Todas as Fontes  
 R\$ 1,00

E S P E C I F I C A Ç Ã O	E S F	T O T A L	Pessoal e Encargos Sociais	Juros e Encargos da Dívida	Outras Despesas Correntes	Inves- timentos	Inversões Financei- ras	Amortiza- ção da Dívida	Outras Despesa de Capital
01.07.025.1001 CONSTRUÇÃO DA SEDE DO LEGISLATIVO MUNICIPAL  Proporcionar melhores condições ambientais de trabalho e oferecer espaço adequado para o desenvolvimento das atividades legislativas. Área construída (M²) = 4.250	F	765.000				765.000			
01.07.025.1001.0001 CONSTRUÇÃO DA SEDE DO LEGISLATIVO MUNICIPAL	F	765.000				765.000			
Total Fiscal Seguridade		11.589.700 11.589.700	7.217.600 7.217.600		3.583.600 3.583.600	775.500 775.500	13.000 13.000		



C I D A D E S A U D Á V E L

PODER EXECUTIVO



**FORTALEZA**

C I D A D E S A U D Á V E L

GABINETE DO PREFEITO

PREFEITURA MUNICIPAL DE FORTALEZA  
 INSTITUTO DE PLANEJAMENTO DO MUNICÍPIO - IPLAM  
 DEPARTAMENTO DE ORÇAMENTO DO MUNICÍPIO - DEPOM

PROGRAMA DE TRABALHO

11000 GABINETE DO PREFEITO  
 11101 GABINETE DO PREFEITO

Recursos de Todas as Fontes  
 R\$ 1,00

ESPECIFICAÇÃO	ESF	TOTAL	Pessoal e Encargos Sociais	Juros e Encargos da Dívida	Outras Despesas Correntes	Investimentos	Inversões Financeiras	Amortização da Dívida	Outras Despesa de Capital
ADMINISTRAÇÃO E PLANEJAMENTO		1.192.800	764.900		393.300	29.600	5.000		
ADMINISTRAÇÃO		1.192.800	764.900		393.300	29.600	5.000		
ADMINISTRAÇÃO GERAL		1.192.800	764.900		393.300	29.600	5.000		
03.07.021.2004 MANUTENÇÃO DOS SERVIÇOS ADMINISTRATIVOS	F	1.175.000	764.900		380.000	25.100	5.000		
Promover o aperfeiçoamento do sistema administrativo financeiro, através da coordenação, supervisão e controle e prestar apoio logístico às atividades fim.									
03.07.021.2004.0001 MANUTENÇÃO DOS SERVIÇOS ADMINISTRATIVOS	F	1.175.000	764.900		380.000	25.100	5.000		
03.07.021.2007 COORDENAÇÃO DO CERIMONIAL	F	17.800			13.300	4.500			
Planejar, coordenar e executar a representação social e protocolar do Chefe do Executivo.									
03.07.021.2007.0001 COORDENAÇÃO DO CERIMONIAL	F	17.800			13.300	4.500			
ASSISTÊNCIA E PREVIDÊNCIA		940.000	25.000		884.000	30.000	1.000		
ASSISTÊNCIA		940.000	25.000		884.000	30.000	1.000		
ASSISTÊNCIA AO MENOR		80.000	25.000		24.000	30.000	1.000		
15.81.483.2087 MANUTENÇÃO DO CONSELHO TUTELAR DA CRIANÇA E DO ADOLESCENTE	S	80.000	25.000		24.000	30.000	1.000		
Assegurar o funcionamento do Conselho Tutelar da Criança e do Adolescente, possibilitando o cumprimento dos direitos e garantias da criança e do adolescente no Município de Fortaleza.									
15.81.483.2087.0001 MANUTENÇÃO DO CONSELHO TUTELAR DA CRIANÇA E DO ADOLESCENTE	S	80.000	25.000		24.000	30.000	1.000		

PREFEITURA MUNICIPAL DE FORTALEZA  
 INSTITUTO DE PLANEJAMENTO DO MUNICÍPIO - IPLAM  
 DEPARTAMENTO DE ORÇAMENTO DO MUNICÍPIO - DEPOM

PROGRAMA DE TRABALHO

11000 GABINETE DO PREFEITO  
 11101 GABINETE DO PREFEITO

Recursos de Todas as Fontes  
 R\$ 1,00

ESPECIFICAÇÃO	ESF	TOTAL	Pessoal e Encargos Sociais	Juros e Encargos da Dívida	Outras Despesas Correntes	Investimentos	Inversões Financeiras	Amortização da Dívida	Outras Despesa de Capital
ASSISTÊNCIA SOCIAL GERAL		860.000			860.000				
15.81.486.2003 DESENVOLVIMENTO DA AÇÃO SOCIAL	S	860.000			860.000				
Proporcionar auxílio, através de convênios, a entidades de caráter não lucrativo, de modo que as mesmas possam cumprir suas funções filantrópicas, culturais e educativas, e às pessoas necessitadas.									
15.81.486.2003.0001 APOIO AO DESENVOLVIMENTO DA AÇÃO SOCIAL PELA OPEFOR	S	780.000			780.000				
15.81.486.2003.0002 ASSISTÊNCIA A ENTIDADES E PESSOAS	S	80.000			80.000				
		<b>Total</b>	<b>789.900</b>		<b>1.277.300</b>	<b>59.600</b>	<b>6.000</b>		
		<b>Fiscal</b>	<b>764.900</b>		<b>393.300</b>	<b>29.600</b>	<b>5.000</b>		
		<b>Seguridade</b>	<b>25.000</b>		<b>884.000</b>	<b>30.000</b>	<b>1.000</b>		

PREFEITURA MUNICIPAL DE FORTALEZA  
 INSTITUTO DE PLANEJAMENTO DO MUNICÍPIO - IPLAM  
 DEPARTAMENTO DE ORÇAMENTO DO MUNICÍPIO - DEPOM

RECEITA

11000 GABINETE DO PREFEITO  
 11201 INSTITUTO DE PLANEJAMENTO DO MUNICÍPIO

ORÇAMENTO FISCAL

Recursos de todas as Fontes  
 R\$ 1,00

E S P E C I F I C A Ç Ã O	Total	Recursos Tesouro	Rec. Outras Fontes
1000.00.00 RECEITAS CORRENTES	7.648.000	6.282.000	1.366.000
1600.00.00 RECEITA DE SERVIÇOS	5.400		5.400
1600.01.00 SERVIÇOS COMERCIAIS	5.400		5.400
1700.00.00 TRANSFERÊNCIAS CORRENTES	7.642.000	6.282.000	1.360.000
1710.00.00 TRANSFERÊNCIAS INTRAGOVERNAMENTAIS	6.282.000	6.282.000	
1713.00.00 TRANSFERÊNCIAS DOS MUNICÍPIOS	6.282.000	6.282.000	
1713.01.00 TRANSFERÊNCIAS DO TESOIRO MUNICIPAL	6.282.000	6.282.000	
1713.01.01 TRANSF. DE RECURSOS PRÓPRIOS DO TESOIRO MUNICIPAL	6.282.000	6.282.000	
1760.00.00 TRANSFERÊNCIAS DE CONVÊNIOS	1.360.000		1.360.000
1900.00.00 OUTRAS RECEITAS CORRENTES	600		600
1990.00.00 RECEITAS DIVERSAS	600		600
1990.99.00 OUTRAS RECEITAS	600		600
2000.00.00 RECEITAS DE CAPITAL	294.000	294.000	
2400.00.00 TRANSFERÊNCIAS DE CAPITAL	294.000	294.000	
2410.00.00 TRANSFERÊNCIAS INTRAGOVERNAMENTAIS	294.000	294.000	
2413.00.00 TRANSFERÊNCIAS DOS MUNICÍPIOS	294.000	294.000	
2413.01.00 TRANSFERÊNCIAS DO TESOIRO MUNICIPAL	294.000	294.000	
2413.01.01 TRANSF. DE RECURSOS PRÓPRIOS DO TESOIRO MUNICIPAL	294.000	294.000	
<b>T O T A L</b>	<b>7.942.000</b>	<b>6.576.000</b>	<b>1.366.000</b>

PREFEITURA MUNICIPAL DE FORTALEZA  
 INSTITUTO DE PLANEJAMENTO DO MUNICÍPIO - IPLAM  
 DEPARTAMENTO DE ORÇAMENTO DO MUNICÍPIO - DEPOM

PROGRAMA DE TRABALHO

11000 GABINETE DO PREFEITO  
 11201 INSTITUTO DE PLANEJAMENTO DO MUNICÍPIO

Recursos de Todas as Fontes  
 R\$ 1,00

ESPECIFICAÇÃO	ESF	TOTAL	Pessoal e Encargos Sociais	Juros e Encargos da Dívida	Outras Despesas Correntes	Investimentos	Inversões Financeiras	Amortização da Dívida	Outras Despesa de Capital
ADMINISTRAÇÃO E PLANEJAMENTO		2.042.000	1.186.000		812.000	42.000	2.000		
PLANEJAMENTO GOVERNAMENTAL		2.022.000	1.186.000		792.000	42.000	2.000		
PLANEJAMENTO E ORÇAMENTAÇÃO		1.702.000	1.186.000		472.000	42.000	2.000		
03.09.040.2065 COORDENAÇÃO DAS ATIVIDADES DE PLANEJAMENTO	F	1.702.000	1.186.000		472.000	42.000	2.000		
Coordenar o planejamento do desenvolvimento integrado do Município, a elaboração dos instrumentos de programação da administração municipal e acompanhar as suas execuções.									
03.09.040.2065.0001 COORDENAÇÃO DAS ATIVIDADES DE PLANEJAMENTO	F	1.702.000	1.186.000		472.000	42.000	2.000		
ESTUDOS E PESQUISAS ECONÔMICO-SOCIAIS		320.000			320.000				
03.09.045.1090 ESTUDOS E PROJETOS ECONÔMICOS E SOCIAIS	F	320.000			320.000				
Desenvolver ações integradas, voltadas para a geração de emprego e renda.									
03.09.045.1090.0001 ESTUDOS E PROJETOS INTEGRADOS, VOLTADOS PARA A GERAÇÃO DE EMPREGO E RENDA.	F	320.000			320.000				
PROG. DE FORMAÇÃO DO PATRIM. DO SERVIDOR PÚBLICO		20.000			20.000				
PREVIDÊNCIA SOCIAL A SEGURADOS		20.000			20.000				
03.84.492.2041 CONTRIBUIÇÃO PARA FORMAÇÃO DO PASEP	F	20.000			20.000				
Assegurar ao servidor público a constituição de patrimônio individual progressivo, mediante o recolhimento compulsório de contribuição.									
03.84.492.2041.0001 CONTRIBUIÇÃO PARA FORMAÇÃO DO PASEP	F	20.000			20.000				



PREFEITURA MUNICIPAL DE FORTALEZA  
 INSTITUTO DE PLANEJAMENTO DO MUNICÍPIO - IPLAM  
 DEPARTAMENTO DE ORÇAMENTO DO MUNICÍPIO - DEPOM

PROGRAMA DE TRABALHO

11000 GABINETE DO PREFEITO  
 11201 INSTITUTO DE PLANEJAMENTO DO MUNICÍPIO

Recursos de Todas as Fontes  
 R\$ 1,00

ESPECIFICAÇÃO	ESF	TOTAL	Pessoal e Encargos Sociais	Juros e Encargos da Dívida	Outras Despesas Correntes	Investimentos	Inversões Financeiras	Amortização da Dívida	Outras Despesa de Capital
10.58.323.1089 (continuação) utilização de recursos computacionais que possibilitem um controle mais eficiente da expansão urbana da cidade e um apoio mais eficaz no desenvolvimento das atividades do IPLAM. Sistema de informações implantado (UNID) = 1 Hardware adquirido (UNID) = 3 Software adquirido (UNID) = 2									
10.58.323.1089.0001 PROGRAMA DE RACIONALIZAÇÃO E INFORMATIZAÇÃO	F	190.000			90.000	100.000			
10.58.323.1153 IMPLANTAÇÃO DO SISTEMA DE GEOPROCESSAMENTO  Assegurar um controle mais eficiente da expansão urbana da cidade, mediante a análise de fotografias processadas eletronicamente. Levantamento aerofotogramétrico realizado (UNID) = 1 Cartografia atualizada (UNID) = 1 Cadastro imobiliário atualizado (UNID) = 1 Desenvolvimento e implantação de aplicativos (UNID) = 1	F	4.960.000			4.960.000				
10.58.323.1153.0001 IMPLANTAÇÃO DO SISTEMA DE GEOPROCESSAMENTO	F	4.960.000			4.960.000				
Total Fiscal		7.942.000	1.186.000		6.462.000	292.000	2.000		
Seguridade		7.942.000	1.186.000		6.462.000	292.000	2.000		

PREFEITURA MUNICIPAL DE FORTALEZA  
 INSTITUTO DE PLANEJAMENTO DO MUNICÍPIO - IPLAM  
 DEPARTAMENTO DE ORÇAMENTO DO MUNICÍPIO - DEPOM

RECEITA

11000 GABINETE DO PREFEITO  
 11202 FUNDAÇÃO DE CIÊNCIA E TECNOLOGIA DO MUNICÍPIO

ORÇAMENTO FISCAL

Recursos de todas as Fontes  
 R\$ 1,00

ESPECIFICAÇÃO	Total	Recursos Tesouro	Rec. Outras Fontes
1000.00.00 RECEITAS CORRENTES	25.200	25.200	
1700.00.00 TRANSFERÊNCIAS CORRENTES	25.200	25.200	
1710.00.00 TRANSFERÊNCIAS INTRAGOVERNAMENTAIS	25.200	25.200	
1713.00.00 TRANSFERÊNCIAS DOS MUNICÍPIOS	25.200	25.200	
1713.01.00 TRANSFERÊNCIAS DO TESOIRO MUNICIPAL	25.200	25.200	
1713.01.01 TRANSF. DE RECURSOS PRÓPRIOS DO TESOIRO MUNICIPAL	25.200	25.200	
2000.00.00 RECEITAS DE CAPITAL	1.200	1.200	
2400.00.00 TRANSFERÊNCIAS DE CAPITAL	1.200	1.200	
2410.00.00 TRANSFERÊNCIAS INTRAGOVERNAMENTAIS	1.200	1.200	
2413.00.00 TRANSFERÊNCIAS DOS MUNICÍPIOS	1.200	1.200	
2413.01.00 TRANSFERÊNCIAS DO TESOIRO MUNICIPAL	1.200	1.200	
2413.01.01 TRANSF. DE RECURSOS PRÓPRIOS DO TESOIRO MUNICIPAL	1.200	1.200	
<b>T O T A L</b>	<b>26.400</b>	<b>26.400</b>	

PREFEITURA MUNICIPAL DE FORTALEZA  
 INSTITUTO DE PLANEJAMENTO DO MUNICÍPIO - IPLAM  
 DEPARTAMENTO DE ORÇAMENTO DO MUNICÍPIO - DEPOM

PROGRAMA DE TRABALHO

11000 GABINETE DO PREFEITO  
 11202 FUNDAÇÃO DE CIÊNCIA E TECNOLOGIA DO MUNICÍPIO

Recursos de Todas as Fontes  
 R\$ 1,00

ESPECIFICAÇÃO	ESF	TOTAL	Pessoal e Encargos Sociais	Juros e Encargos da Dívida	Outras Despesas Correntes	Investimentos	Inversões Financeiras	Amortização da Dívida	Outras Despesa de Capital
ADMINISTRAÇÃO E PLANEJAMENTO		26.400	13.200		12.000	1.200			
CIÊNCIA E TECNOLOGIA		26.400	13.200		12.000	1.200			
PESQUISA TECNOLÓGICA		26.400	13.200		12.000	1.200			
03.10.055.2123 DESENVOLVIMENTO CIENTÍFICO E TECNOLÓGICO	F	26.400	13.200		12.000	1.200			
Fomentar o desenvolvimento da pesquisa científica e tecnológica no Município, através do apoio a entidades oficiais e particulares.									
03.10.055.2123.0001 DESENVOLVIMENTO CIENTÍFICO E TECNOLÓGICO	F	26.400	13.200		12.000	1.200			
	Total Fiscal	26.400	13.200		12.000	1.200			
	Seguridade	26.400	13.200		12.000	1.200			

PREFEITURA MUNICIPAL DE FORTALEZA  
 INSTITUTO DE PLANEJAMENTO DO MUNICÍPIO - IPLAM  
 DEPARTAMENTO DE ORÇAMENTO DO MUNICÍPIO - DEPOM

RECEITA

11000 GABINETE DO PREFEITO  
 11203 FUNDAÇÃO PARA O DESENVOLV. TURÍSTICO DE FORTALEZA

ORÇAMENTO FISCAL

Recursos de todas as Fontes  
 R\$ 1,00

E S P E C I F I C A Ç Ã O	Total	Recursos Tesouro	Rec. Outras Fontes
1000.00.00 RECEITAS CORRENTES	945.200	945.200	
1700.00.00 TRANSFERÊNCIAS CORRENTES	945.200	945.200	
1710.00.00 TRANSFERÊNCIAS INTRAGOVERNAMENTAIS	945.200	945.200	
1713.00.00 TRANSFERÊNCIAS DOS MUNICÍPIOS	945.200	945.200	
1713.01.00 TRANSFERÊNCIAS DO TESOIRO MUNICIPAL	945.200	945.200	
1713.01.01 TRANSF. DE RECURSOS PRÓPRIOS DO TESOIRO MUNICIPAL	945.200	945.200	
2000.00.00 RECEITAS DE CAPITAL	70.000	70.000	
2400.00.00 TRANSFERÊNCIAS DE CAPITAL	70.000	70.000	
2410.00.00 TRANSFERÊNCIAS INTRAGOVERNAMENTAIS	70.000	70.000	
2413.00.00 TRANSFERÊNCIAS DOS MUNICÍPIOS	70.000	70.000	
2413.01.00 TRANSFERÊNCIAS DO TESOIRO MUNICIPAL	70.000	70.000	
2413.01.01 TRANSF. DE RECURSOS PRÓPRIOS DO TESOIRO MUNICIPAL	70.000	70.000	
<b>T O T A L</b>	<b>1.015.200</b>	<b>1.015.200</b>	



PREFEITURA MUNICIPAL DE FORTALEZA  
 INSTITUTO DE PLANEJAMENTO DO MUNICÍPIO - IPLAM  
 DEPARTAMENTO DE ORÇAMENTO DO MUNICÍPIO - DEPOM

PROGRAMA DE TRABALHO

11000 GABINETE DO PREFEITO  
 11203 FUNDAÇÃO PARA O DESENVOLV. TURÍSTICO DE FORTALEZA

Recursos de Todas as Fontes  
 R\$ 1,00

ESPECIFICAÇÃO	ESF	TOTAL	Pessoal e Encargos Sociais	Juros e Encargos da Dívida	Outras Despesas Correntes	Investimentos	Inversões Financeiras	Amortização da Dívida	Outras Despesa de Capital
11.65.363.1209.0002 PROGRAMA DE MARKETING TURÍSTICO Programa de integração turística implantado (UNID) = 8	F	150.000			150.000				
11.65.363.2054 COORDENAÇÃO DA PROMOÇÃO DO TURISMO Coordenar o desenvolvimento da atividade turística no âmbito do Município.	F	362.200	180.200		142.000	38.000	2.000		
11.65.363.2054.0001 COORDENAÇÃO DA PROMOÇÃO DO TURISMO PROG. DE FORMAÇÃO DO PATRIM. DO SERVIDOR PÚBLICO PREVIDÊNCIA SOCIAL A SEGURADOS	F	362.200	180.200		142.000	38.000	2.000		
11.84.492.2041 CONTRIBUIÇÃO PARA FORMAÇÃO DO PASEP Assegurar ao servidor público a constituição de patrimônio individual progressivo, mediante recolhimento compulsório de contribuição.	F	3.000			3.000				
11.84.492.2041.0001 CONTRIBUIÇÃO PARA FORMAÇÃO DO PASEP	F	3.000			3.000				
Total Fiscal Seguridade		1.015.200 1.015.200	180.200 180.200		765.000 765.000	68.000 68.000	2.000 2.000		

PREFEITURA MUNICIPAL DE FORTALEZA  
 INSTITUTO DE PLANEJAMENTO DO MUNICÍPIO - IPLAM  
 DEPARTAMENTO DE ORÇAMENTO DO MUNICÍPIO - DEPOM

RECEITA

11000 GABINETE DO PREFEITO  
 11204 FUNDO DE APOIO AOS PROG.HABITACIONAIS E AO PRORENDA

ORÇAMENTO DA SEGURIDADE SOCIAL

Recursos de todas as Fontes  
 R\$ 1,00

ESPECIFICAÇÃO	Total	Recursos Tesouro	Rec. Outras Fontes
1000.00.00 RECEITAS CORRENTES	254.000	254.000	
1700.00.00 TRANSFERÊNCIAS CORRENTES	254.000	254.000	
1710.00.00 TRANSFERÊNCIAS INTRAGOVERNAMENTAIS	254.000	254.000	
1713.00.00 TRANSFERÊNCIAS DOS MUNICÍPIOS	254.000	254.000	
1713.01.00 TRANSFERÊNCIAS DO TESOIRO MUNICIPAL	254.000	254.000	
1713.01.01 TRANSF. DE RECURSOS PRÓPRIOS DO TESOIRO MUNICIPAL	254.000	254.000	
2000.00.00 RECEITAS DE CAPITAL	6.793.850	6.793.850	
2400.00.00 TRANSFERÊNCIAS DE CAPITAL	6.793.850	6.793.850	
2410.00.00 TRANSFERÊNCIAS INTRAGOVERNAMENTAIS	6.793.850	6.793.850	
2413.00.00 TRANSFERÊNCIAS DOS MUNICÍPIOS	6.793.850	6.793.850	
2413.01.00 TRANSFERÊNCIAS DO TESOIRO MUNICIPAL	6.793.850	6.793.850	
2413.01.01 TRANSF. DE RECURSOS PRÓPRIOS DO TESOIRO MUNICIPAL	5.459.250	5.459.250	
2413.01.99 TRANSF. DE OUTROS RECURSOS DO TESOIRO MUNICIPAL	1.334.600	1.334.600	
<b>T O T A L</b>	<b>7.047.850</b>	<b>7.047.850</b>	

PREFEITURA MUNICIPAL DE FORTALEZA  
 INSTITUTO DE PLANEJAMENTO DO MUNICÍPIO - IPLAM  
 DEPARTAMENTO DE ORÇAMENTO DO MUNICÍPIO - DEPOM

PROGRAMA DE TRABALHO

11000 GABINETE DO PREFEITO  
 11204 FUNDO DE APOIO AOS PROG.HABITACIONAIS E AO PRORENDA

Recursos de Todas as Fontes  
 R\$ 1,00

ESPECIFICAÇÃO	ESF	TOTAL	Pessoal e Encargos Sociais	Juros e Encargos da Dívida	Outras Despesas Correntes	Investimentos	Inversões Financeiras	Amortização da Dívida	Outras Despesa de Capital
HABITAÇÃO E URBANISMO		7.047.850			254.000	12.000			6.781.850
ADMINISTRAÇÃO		43.000			31.000	12.000			
ADMINISTRAÇÃO GERAL		43.000			31.000	12.000			
10.07.021.2130 APOIO AO PROGRAMA MUTIRÃO - PRORENDA	S	43.000			31.000	12.000			
Gerenciar os recursos financeiros destinados aos Programas Habitacionais e ao Prorenda.									
10.07.021.2130.0001 APOIO AO PROGRAMA MUTIRÃO - PRORENDA	S	43.000			31.000	12.000			
HABITAÇÃO		4.663.000			183.000				4.480.000
HABITAÇÕES URBANAS		4.663.000			183.000				4.480.000
10.57.316.1030 APOIO À MELHORIA DE HABITAÇÃO POPULAR	S	544.000			64.000				480.000
Melhorar as condições de habitabilidade em moradia de risco, e os índices de insalubridade em áreas de aglomeração de pessoas de baixa renda.									
10.57.316.1030.0001 APOIO À MELHORIA DE HABITAÇÃO POPULAR NA REGIÃO ADMINISTRATIVA MUCURIBE Moradia recuperada (CASA) = 200	S	68.000			8.000				60.000
10.57.316.1030.0002 APOIO À MELHORIA DE HABITAÇÃO POPULAR NA REGIÃO ADMINISTRATIVA CIDADE DOS FUNCIONÁRIOS Modaria recuperada (CASA) = 200	S	68.000			8.000				60.000
10.57.316.1030.0003 APOIO À MELHORIA DE HABITAÇÃO POPULAR NA REGIÃO ADMINISTRATIVA MESSEJANA Moradia recuperada (CASA) = 200	S	68.000			8.000				60.000
10.57.316.1030.0004 APOIO À MELHORIA DE HABITAÇÃO POPULAR NA REGIÃO ADMINISTRATIVA CONJ. PREF. JOSÉ WALTER/MONDUBIM Moradia recuperada (CASA) = 200	S	68.000			8.000				60.000

PREFEITURA MUNICIPAL DE FORTALEZA  
 INSTITUTO DE PLANEJAMENTO DO MUNICÍPIO - IPLAM  
 DEPARTAMENTO DE ORÇAMENTO DO MUNICÍPIO - DEPOM

PROGRAMA DE TRABALHO

11000 GABINETE DO PREFEITO  
 11204 FUNDO DE APOIO AOS PROG.HABITACIONAIS E AO PRORENDA


Recursos de Todas as Fontes  
 R\$ 1,00

ESPECIFICAÇÃO	ESF	TOTAL	Pessoal e Encargos Sociais	Juros e Encargos da Dívida	Outras Despesas Correntes	Inves- timentos	Inversões Financei- ras	Amortiza- ção da Dívida	Outras Despesa de Capital
10.57.316.1030.0005 APOIO À MELHORIA DE HABITAÇÃO POPULAR NA REGIÃO ADMINISTRATIVA PARANGABA Moradia recuperada (CASA) = 200	S	68.000			8.000				60.000
10.57.316.1030.0006 APOIO À MELHORIA DE HABITAÇÃO POPULAR NA REGIÃO ADMINISTRATIVA CONJUNTO CEARÁ Moradia recuperada (CASA) = 200	S	68.000			8.000				60.000
10.57.316.1030.0007 APOIO À MELHORIA DE HABITAÇÃO POPULAR NA REGIÃO ADMINISTRATIVA ANTÔNIO BEZERRA Moradia recuperada (CASA) = 200	S	68.000			8.000				60.000
10.57.316.1030.0008 APOIO À MELHORIA DE HABITAÇÃO POPULAR NA REGIÃO ADMINISTRATIVA BARRA DO CERARÁ Moradia recuperada (CASA) = 200	S	68.000			8.000				60.000
10.57.316.1031 APOIO À AQUISIÇÃO DE MORADIA POPULAR  Contribuir para a redução do deficit habitacional de famílias de baixa renda, mediante ajuda técnica-financeira e assistencial, objetivando a construção de moradia em regime de mutirão. Casa construída (CASA) = 4.000	S	4.119.000			119.000				4.000.000
10.57.316.1031.0001 APOIO À AQUISIÇÃO DE MORADIA POPULAR NA REGIÃO ADMINISTRATIVA MESSEJANA Casa construída (CASA) = 1.500	S	1.555.000			55.000				1.500.000
10.57.316.1031.0002 APOIO À AQUISIÇÃO DE MORADIA POPULAR NA REGIÃO ADMINISTRATIVA CONJ. PREF. JOSÉ WALTER/MONDUBIM Casa construída (CASA) = 300	S	306.000			6.000				300.000
10.57.316.1031.0003 APOIO À AQUISIÇÃO DE MORADIA POPULAR NA REGIÃO ADMINISTRATIVA PARANGABA Casa construída (CASA) = 800	S	822.000			22.000				800.000










**FORTALEZA**

C I D A D E S A U D Á V E L

GABINETE DO VICE-PREFEITO





**FORTALEZA**

CIDADE SAUDÁVEL

PROCURADORIA GERAL DO MUNICÍPIO


PREFEITURA MUNICIPAL DE FORTALEZA  
 INSTITUTO DE PLANEJAMENTO DO MUNICÍPIO - IPLAM  
 DEPARTAMENTO DE ORÇAMENTO DO MUNICÍPIO - DEPOM

PROGRAMA DE TRABALHO

13000 PROCURADORIA GERAL DO MUNICÍPIO  
 13101 PROCURADORIA GERAL DO MUNICÍPIO

Recursos de Todas as Fontes  
 R\$ 1,00

ESPECIFICAÇÃO	ESF	TOTAL	Pessoal e Encargos Sociais	Juros e Encargos da Dívida	Outras Despesas Correntes	Investimentos	Inversões Financeiras	Amortização da Dívida	Outras Despesa de Capital
ADMINISTRAÇÃO E PLANEJAMENTO		2.430.000	1.570.000		828.000	30.000	2.000		
ADMINISTRAÇÃO		2.430.000	1.570.000		828.000	30.000	2.000		
SUPERVISÃO E COORDENAÇÃO SUPERIOR		1.930.000	1.570.000		328.000	30.000	2.000		
03.07.020.2008 DEFESA DOS INTERESSES DO MUNICÍPIO	F	1.930.000	1.570.000		328.000	30.000	2.000		
Assegurar a defesa do interesse do Município em juízo e fora dele e prestar assessoria ao Chefe do Poder Executivo.									
03.07.020.2008.0001 DEFESA DOS INTERESSES DO MUNICÍPIO	F	1.930.000	1.570.000		328.000	30.000	2.000		
DOCUMENTAÇÃO E BIBLIOGRAFIA		500.000			500.000				
03.07.022.1029 REVISÃO E CONSOLIDAÇÃO DA LEGISLAÇÃO BÁSICA DO MUNICÍPIO	F	500.000			500.000				
Revisar e consolidar a legislação básica do Município. Legislação básica publicada (UNID) = 1 Estatuto do magistério publicado (UNID) = 1 Legislação urbana consolidada (UNID) = 1 Legislação tributária atualizada (UNID) = 1 Ementário de leis e decretos municipais atualizado (UNID) = 4									
03.07.022.1029.0001 REVISÃO E CONSOLIDAÇÃO DA LEGISLAÇÃO BÁSICA DO MUNICÍPIO	F	500.000			500.000				
	Total Fiscal	2.430.000	1.570.000		828.000	30.000	2.000		
	Seguridade	2.430.000	1.570.000		828.000	30.000	2.000		



**FORTALEZA**

C I D A D E S A U D Á V E L

COORDENADORIA DAS ADMINISTRAÇÕES REGIONAIS

PREFEITURA MUNICIPAL DE FORTALEZA  
 INSTITUTO DE PLANEJAMENTO DO MUNICÍPIO - IPLAM  
 DEPARTAMENTO DE ORÇAMENTO DO MUNICÍPIO - DEPOM

PROGRAMA DE TRABALHO

14000 COORDENADORIA DAS ADMINISTRAÇÕES REGIONAIS  
 14101 COORDENADORIA DAS ADMINISTRAÇÕES REGIONAIS

Recursos de Todas as Fontes  
 R\$ 1,00

ESPECIFICAÇÃO	ESF	TOTAL	Pessoal e Encargos Sociais	Juros e Encargos da Dívida	Outras Despesas Correntes	Inves- timentos	Inversões Financei- ras	Amortiza- ção da Dívida	Outras Despesa de Capital
ADMINISTRAÇÃO E PLANEJAMENTO		623.800	412.900		191.900	19.000			
ADMINISTRAÇÃO		623.800	412.900		191.900	19.000			
ADMINISTRAÇÃO GERAL		623.800	412.900		191.900	19.000			
03.07.021.2100 COORDENAÇÃO DAS ADMINISTRAÇÕES REGIONAIS	F	623.800	412.900		191.900	19.000			
Coordenar, supervisionar e controlar a descentralização dos serviços públicos municipais e manter a oferta de serviços sócio-econômicos e administrativos à comunidade, através da descentralização das atividades desenvolvidas pelos órgãos da administração municipal a cargo das Administrações Regionais.									
03.07.021.2100.0001 MANUTENÇÃO DA ADMINISTRAÇÃO REGIONAL CENTRO - AR 100	F	58.300	36.900		20.200	1.200			
03.07.021.2100.0002 MANUTENÇÃO DA ADMINISTRAÇÃO REGIONAL MUCURIBE - AR 200	F	28.000	6.600		20.200	1.200			
03.07.021.2100.0003 MANUTENÇÃO DA ADMINISTRAÇÃO REGIONAL CIDADE DOS FUNCIONÁRIOS - AR 300	F	11.500	5.300		5.000	1.200			
03.07.021.2100.0004 MANUTENÇÃO DA ADMINISTRAÇÃO REGIONAL MESSEJANA - AR 400	F	146.700	116.500		26.200	4.000			
03.07.021.2100.0005 MANUTENÇÃO DA ADMINISTRAÇÃO REGIONAL PREF. JOSÉ WALTER/MONDUBIM - AR 500	F	74.600	50.400		20.200	4.000			
03.07.021.2100.0006 MANUTENÇÃO DA ADMINISTRAÇÃO REGIONAL PARANGABA - AR 600	F	117.500	89.300		26.200	2.000			
03.07.021.2100.0007 MANUTENÇÃO DA ADMINISTRAÇÃO REGIONAL CONJUNTO CEARÁ - AR 700	F	13.200	6.800		5.200	1.200			


PREFEITURA MUNICIPAL DE FORTALEZA  
 INSTITUTO DE PLANEJAMENTO DO MUNICÍPIO - IPLAM  
 DEPARTAMENTO DE ORÇAMENTO DO MUNICÍPIO - DEPOM

PROGRAMA DE TRABALHO

14000 COORDENADORIA DAS ADMINISTRAÇÕES REGIONAIS  
 14101 COORDENADORIA DAS ADMINISTRAÇÕES REGIONAIS

Recursos de Todas as Fontes  
 R\$ 1,00

ESPECIFICAÇÃO	ESF	TOTAL	Pessoal e Encargos Sociais	Juros e Encargos da Dívida	Outras Despesas Correntes	Inves- timentos	Inversões Financeiras	Amortiza- ção da Dívida	Outras Despesa de Capital
03.07.021.2100.0008 MANUTENÇÃO DA ADMINISTRAÇÃO REGIONAL ANTONIO BEZERRA - AR 800	F	103.600	82.200		20.200	1.200			
03.07.021.2100.0009 MANUTENÇÃO DA ADMINSTRAÇÃO REGIONAL BARRA DO CEARÁ - AR 900	F	33.500	12.100		20.200	1.200			
03.07.021.2100.0010 MANUTENÇÃO DA COORDENADORIA DAS ADMINISTRAÇÕES REGIONAIS	F	36.900	6.800		28.300	1.800			
Total Fiscal Seguridade		623.800 623.800	412.900 412.900		191.900 191.900	19.000 19.000			



C I D A D E S A U D Á V E L

SECRETARIA DE ADMINISTRAÇÃO DO MUNICÍPIO

PREFEITURA MUNICIPAL DE FORTALEZA  
 INSTITUTO DE PLANEJAMENTO DO MUNICÍPIO - IPLAM  
 DEPARTAMENTO DE ORÇAMENTO DO MUNICÍPIO - DEPOM

PROGRAMA DE TRABALHO

15000 SECRETARIA DE ADMINISTRAÇÃO DO MUNICÍPIO  
 15101 SECRETARIA DE ADMINISTRAÇÃO DO MUNICÍPIO

Recursos de Todas as Fontes  
 R\$ 1,00

ESPECIFICAÇÃO	ESF	TOTAL	Pessoal e Encargos Sociais	Juros e Encargos da Dívida	Outras Despesas Correntes	Inves- timentos	Inversões Financei- ras	Amortiza- ção da Dívida	Outras Despesa de Capital
ADMINISTRAÇÃO E PLANEJAMENTO		5.170.600	2.667.700		1.720.200	279.700	503.000		
ADMINISTRAÇÃO		4.896.900	2.549.200		1.573.400	271.300	503.000		
SUPERVISÃO E COORDENAÇÃO SUPERIOR		224.700	176.100		39.600	9.000			
03.07.020.2011 DIREÇÃO E ASSESSORAMENTO	F	224.700	176.100		39.600	9.000			
Coordenar, supervisionar e controlar o desenvolvimento de políticas administrativas no âmbito da Administração Municipal.									
03.07.020.2011.0001 DIREÇÃO E ASSESSORAMENTO	F	224.700	176.100		39.600	9.000			
ADMINISTRAÇÃO GERAL		4.413.000	2.262.200		1.457.500	190.300	503.000		
03.07.021.1041 REAPARELHAMENTO DA GUARDA MUNICIPAL	F	50.000				50.000			
Dotar a Guarda Municipal dos meios necessários ao melhor desenvolvimento de suas atribuições.									
03.07.021.1041.0001 REAPARELHAMENTO DA GUARDA MUNICIPAL	F	50.000				50.000			
03.07.021.1043 SELEÇÃO E TREINAMENTO PARA GUARDAS MUNICIPAIS	F	34.000			34.000				
Realização de concurso público visando ampliar vagas para o corpo de guardas, gerando assim maior segurança ao patrimônio municipal e à população fortalezense. Guarda municipal selecionado (UNID) = 1.000 Guarda municipal treinado (UNID) = 1.000									
03.07.021.1043.0001 SELEÇÃO E TREINAMENTO PARA GUARDAS MUNICIPAIS	F	34.000			34.000				
03.07.021.1058 INSTALAÇÃO DO CADASTRO ÚNICO DE BENS IMÓVEIS DO MUNICÍPIO	F	60.000				60.000			

PREFEITURA MUNICIPAL DE FORTALEZA  
 INSTITUTO DE PLANEJAMENTO DO MUNICÍPIO - IPLAM  
 DEPARTAMENTO DE ORÇAMENTO DO MUNICÍPIO - DEPOM

PROGRAMA DE TRABALHO

15000 SECRETARIA DE ADMINISTRAÇÃO DO MUNICÍPIO  
 15101 SECRETARIA DE ADMINISTRAÇÃO DO MUNICÍPIO

Recursos de Todas as Fontes  
 R\$ 1,00

ESPECIFICAÇÃO	ESF	TOTAL	Pessoal e Encargos Sociais	Juros e Encargos da Dívida	Outras Despesas Correntes	Investimentos	Inversões Financeiras	Amortização da Dívida	Outras Despesa de Capital
03.07.021.1058 (continuação) Proporcionar um controle eficaz sobre os bens imóveis do Município.									
03.07.021.1058.0001 INSTALAÇÃO DO CADASTRO ÚNICO DE BENS IMÓVEIS DO MUNICÍPIO	F	60.000				60.000			
03.07.021.1096 AQUISIÇÃO DE IMÓVEIS Assegurar a viabilização das obras constantes do Plano Plurianual, que necessitam da aquisição de imóveis para sua implantação.	F	500.000					500.000		
03.07.021.1096.0001 AQUISIÇÃO DE IMÓVEIS	F	500.000					500.000		
03.07.021.2004 MANUTENÇÃO DOS SERVIÇOS ADMINISTRATIVOS Promover o aperfeiçoamento do sistema administrativo-financeiro, através da coordenação, supervisão e controle e prestar apoio logístico às atividades fim.	F	918.900	360.300		540.300	15.300	3.000		
03.07.021.2004.0001 MANUTENÇÃO DOS SERVIÇOS ADMINISTRATIVOS	F	918.900	360.300		540.300	15.300	3.000		
03.07.021.2006 MANUTENÇÃO DOS SERVIÇOS DE COMUNICAÇÃO E DOCUMENTAÇÃO Controlar e organizar o sistema de arquivo e de documentação, bem como efetuar a distribuição das correspondências e de documentos oficiais encaminhados aos órgãos da administração.	F	83.400	57.400		13.200	12.800			
03.07.021.2006.0001 MANUTENÇÃO DOS SERVIÇOS DE COMUNICAÇÃO E DOCUMENTAÇÃO	F	83.400	57.400		13.200	12.800			

PREFEITURA MUNICIPAL DE FORTALEZA  
 INSTITUTO DE PLANEJAMENTO DO MUNICÍPIO - IPLAM  
 DEPARTAMENTO DE ORÇAMENTO DO MUNICÍPIO - DEPOM

PROGRAMA DE TRABALHO

15000 SECRETARIA DE ADMINISTRAÇÃO DO MUNICÍPIO  
 15101 SECRETARIA DE ADMINISTRAÇÃO DO MUNICÍPIO

Recursos de Todas as Fontes  
 R\$ 1,00

ESPECIFICAÇÃO	ESF	TOTAL	Pessoal e Encargos Sociais	Juros e Encargos da Dívida	Outras Despesas Correntes	Investimentos	Inversões Financeiras	Amortização da Dívida	Outras Despesa de Capital
03.07.021.2013 MANUTENÇÃO DOS SERVIÇOS DE MATERIAL E PATRIMÔNIO Coordenar, supervisionar e estabelecer normas para a racionalização do sistema de material e patrimônio móvel e imóvel no âmbito da administração municipal.	F	686.700	79.300		578.700	28.700			
03.07.021.2013.0001 MANUTENÇÃO DOS SERVIÇOS DE MATERIAL E PATRIMÔNIO	F	686.700	79.300		578.700	28.700			
03.07.021.2015 ADMINISTRAÇÃO DE PESSOAL DO MUNICÍPIO Coordenar, supervisionar e controlar os assuntos pertinentes a pessoal, de modo a aperfeiçoar o sistema de recursos humanos no âmbito da administração municipal.	F	454.000	379.200		68.300	6.500			
03.07.021.2015.0001 ADMINISTRAÇÃO DE PESSOAL DO MUNICÍPIO	F	454.000	379.200		68.300	6.500			
03.07.021.2016 MANUTENÇÃO DOS SERVIÇOS DE VIGILÂNCIA E SALVAMENTO Defender e preservar os bens patrimoniais do Município, executar serviços de vigilância, atuar como quadro de voluntário no combate a incêndio, manter a segurança pessoal do Prefeito e Vice-Prefeito, auxiliar em épocas de calamidade pública e executar os serviços de orientação e salvamento dos banhistas na orla marítima.	F	1.626.000	1.386.000		223.000	17.000			
03.07.021.2016.0001 MANUTENÇÃO DOS SERVIÇOS DE VIGILÂNCIA E SALVAMENTO	F	1.626.000	1.386.000		223.000	17.000			
DIVULGAÇÃO OFICIAL		169.200	110.900		46.300	12.000			
03.07.023.2012 DIVULGAÇÃO DE ATOS OFICIAIS Publicar matéria de interesse do Município através do Diário Oficial e boletins informativos e executar serviços de artes gráficas de interesse da administração municipal e de entidades privadas.	F	169.200	110.900		46.300	12.000			



PREFEITURA MUNICIPAL DE FORTALEZA  
 INSTITUTO DE PLANEJAMENTO DO MUNICÍPIO - IPLAM  
 DEPARTAMENTO DE ORÇAMENTO DO MUNICÍPIO - DEPOM

PROGRAMA DE TRABALHO

15000 SECRETARIA DE ADMINISTRAÇÃO DO MUNICÍPIO  
 15101 SECRETARIA DE ADMINISTRAÇÃO DO MUNICÍPIO

Recursos de Todas as Fontes  
 R\$ 1,00

ESPECIFICAÇÃO	ESF	TOTAL	Pessoal e Encargos Sociais	Juros e Encargos da Dívida	Outras Despesas Correntes	Investimentos	Inversões Financeiras	Amortização da Dívida	Outras Despesa de Capital
03.09.043.2014.0001 PLANEJAMENTO DA ORGANIZAÇÃO ADMINISTRATIVA DO MUNICÍPIO	F	163.700	118.500		36.800	8.400			
	Total Fiscal Seguridade	5.170.600 5.170.600	2.667.700 2.667.700		1.720.200 1.720.200	279.700 279.700	503.000 503.000		

PREFEITURA MUNICIPAL DE FORTALEZA  
 INSTITUTO DE PLANEJAMENTO DO MUNICÍPIO - IPLAM  
 DEPARTAMENTO DE ORÇAMENTO DO MUNICÍPIO - DEPOM

RECEITA

15000 SECRETARIA DE ADMINISTRAÇÃO DO MUNICÍPIO  
 15201 FUNDAÇÃO DE DESENVOLVIMENTO DE PESSOAL

ORÇAMENTO FISCAL

Recursos de todas as Fontes  
 R\$ 1,00

ESPECIFICAÇÃO	Total	Recursos Tesouro	Rec. Outras Fontes
1000.00.00 RECEITAS CORRENTES	969.500	909.400	60.100
1300.00.00 RECEITA PATRIMONIAL	100		100
1310.00.00 RECEITAS IMOBILIÁRIAS	100		100
1311.00.00 ALUGUÉIS	100		100
1600.00.00 RECEITA DE SERVIÇOS	56.400		56.400
1600.16.00 SERVIÇOS EDUCACIONAIS	56.400		56.400
1700.00.00 TRANSFERÊNCIAS CORRENTES	909.400	909.400	
1710.00.00 TRANSFERÊNCIAS INTRAGOVERNAMENTAIS	909.400	909.400	
1713.00.00 TRANSFERÊNCIAS DOS MUNICÍPIOS	909.400	909.400	
1713.01.00 TRANSFERÊNCIAS DO TESOIRO MUNICIPAL	909.400	909.400	
1713.01.01 TRANSF. DE RECURSOS PRÓPRIOS DO TESOIRO MUNICIPAL	909.400	909.400	
1900.00.00 OUTRAS RECEITAS CORRENTES	3.600		3.600
1990.00.00 RECEITAS DIVERSAS	3.600		3.600
1990.99.00 OUTRAS RECEITAS	3.600		3.600
2000.00.00 RECEITAS DE CAPITAL	73.000	73.000	
2400.00.00 TRANSFERÊNCIAS DE CAPITAL	73.000	73.000	
2410.00.00 TRANSFERÊNCIAS INTRAGOVERNAMENTAIS	73.000	73.000	
2413.00.00 TRANSFERÊNCIAS DOS MUNICÍPIOS	73.000	73.000	
2413.01.00 TRANSFERÊNCIAS DO TESOIRO MUNICIPAL	73.000	73.000	
2413.01.01 TRANSF. DE RECURSOS PRÓPRIOS DO TESOIRO MUNICIPAL	73.000	73.000	
<b>T O T A L</b>	<b>1.042.500</b>	<b>982.400</b>	<b>60.100</b>

PREFEITURA MUNICIPAL DE FORTALEZA  
 INSTITUTO DE PLANEJAMENTO DO MUNICÍPIO - IPLAM  
 DEPARTAMENTO DE ORÇAMENTO DO MUNICÍPIO - DEPOM

PROGRAMA DE TRABALHO

15000 SECRETARIA DE ADMINISTRAÇÃO DO MUNICÍPIO  
 15201 FUNDAÇÃO DE DESENVOLVIMENTO DE PESSOAL

Recursos de Todas as Fontes  
 R\$ 1,00

ESPECIFICAÇÃO	ESF	TOTAL	Pessoal e Encargos Sociais	Juros e Encargos da Dívida	Outras Despesas Correntes	Inves-timentos	Inversões Financei-ras	Amortiza-ção da Dívida	Outras Despesa de Capital
ADMINISTRAÇÃO E PLANEJAMENTO		1.042.500	676.400		291.800	73.300	1.000		
ADMINISTRAÇÃO		561.900	312.600		177.800	70.500	1.000		
ADMINISTRAÇÃO GERAL		506.900	312.600		167.800	25.500	1.000		
03.07.021.2004 MANUTENÇÃO DOS SERVIÇOS ADMINISTRATIVOS	F	506.900	312.600		167.800	25.500	1.000		
Promover o aperfeiçoamento do sistema administrativo-financeiro, através da coordenação, supervisão e controle e prestar apoio logístico às atividades fim.									
03.07.021.2004.0001 MANUTENÇÃO DOS SERVIÇOS ADMINISTRATIVOS	F	506.900	312.600		167.800	25.500	1.000		
EDIFICAÇÕES PÚBLICAS		55.000			10.000	45.000			
03.07.025.1057 AMPLIAÇÃO E REFORMA DAS INSTALAÇÕES DA FUNDAÇÃO	F	55.000			10.000	45.000			
Adequar as instalações físicas à nova estrutura funcional do órgão de modo a oferecer melhores condições ambientais de trabalho e de treinamento de pessoal no âmbito da administração municipal. Área construída (M²) = 200 Área reformada (M²) = 100									
03.07.025.1057.0001 AMPLIAÇÃO E REFORMA DAS INSTITUIÇÕES DA FUNDAÇÃO	F	55.000			10.000	45.000			
ENSINO SUPLETIVO		472.200	363.800		105.600	2.800			
TREINAMENTO DE RECURSOS HUMANOS		472.200	363.800		105.600	2.800			
03.45.217.2048 DESENVOLVIMENTO DE RECURSOS HUMANOS	F	472.200	363.800		105.600	2.800			
Planejar, promover, coordenar, executar e avaliar as atividades de treinamento, pesquisa, recrutamento, seleção, distribuição de pessoal no âmbito da administração do Município e efetuar o treinamento da língua nacional e estrangeira.									

PREFEITURA MUNICIPAL DE FORTALEZA  
 INSTITUTO DE PLANEJAMENTO DO MUNICÍPIO - IPLAM  
 DEPARTAMENTO DE ORÇAMENTO DO MUNICÍPIO - DEPOM

PROGRAMA DE TRABALHO

15000 SECRETARIA DE ADMINISTRAÇÃO DO MUNICÍPIO  
 15201 FUNDAÇÃO DE DESENVOLVIMENTO DE PESSOAL

Recursos de Todas as Fontes  
 R\$ 1,00

ESPECIFICAÇÃO	ESF	TOTAL	Pessoal e Encargos Sociais	Juros e Encargos da Dívida	Outras Despesas Correntes	Inves- timentos	Inversões Financei- ras	Amortiza- ção da Dívida	Outras Despesa de Capital
03.45.217.2048.0001 DESENVOLVIMENTO DE RECURSOS HUMANOS	F	472.200	363.800		105.600	2.800			
PROG. DE FORMAÇÃO DO PATRIM. DO SERVIDOR PÚBLICO		8.400			8.400				
PREVIDÊNCIA SOCIAL A SEGURADOS		8.400			8.400				
03.84.492.2041 CONTRIBUIÇÃO PARA FORMAÇÃO DO PASEP	F	8.400			8.400				
Assegurar ao servidor público a constituição de patrimônio individual progressivo, mediante recolhimento compulsório de contribuição.									
03.84.492.2041.0001 CONTRIBUIÇÃO PARA FORMAÇÃO DO PASEP	F	8.400			8.400				
	Total Fiscal	1.042.500	676.400		291.800	73.300	1.000		
	Seguridade	1.042.500	676.400		291.800	73.300	1.000		

PREFEITURA MUNICIPAL DE FORTALEZA  
 INSTITUTO DE PLANEJAMENTO DO MUNICÍPIO - IPLAM  
 DEPARTAMENTO DE ORÇAMENTO DO MUNICÍPIO - DEPOM

RECEITA

15000 SECRETARIA DE ADMINISTRAÇÃO DO MUNICÍPIO  
 15202 INSTITUTO DE PREVIDÊNCIA DO MUNICÍPIO

ORÇAMENTO DA SEGURIDADE SOCIAL

Recursos de todas as Fontes  
 R\$ 1,00

E S P E C I F I C A Ç Ã O	Total	Recursos Tesouro	Rec. Outras Fontes
1000.00.00 RECEITAS CORRENTES	5.238.300	50.000	5.188.300
1200.00.00 RECEITA DE CONTRIBUIÇÕES	4.971.600		4.971.600
1210.00.00 CONTRIBUIÇÕES SOCIAIS	4.971.600		4.971.600
1210.30.00 CONTRIBUIÇÕES EMPREG. E TRAB. P/ SEGURIDADE SOCIAL	4.971.600		4.971.600
1300.00.00 RECEITA PATRIMONIAL	20.000		20.000
1320.00.00 RECEITA DE VALORES MOBILIÁRIOS	20.000		20.000
1321.00.00 JUROS DE TÍTULOS DE RENDA	20.000		20.000
1600.00.00 RECEITA DE SERVIÇOS	180.500		180.500
1600.01.00 SERVIÇOS COMERCIAIS	9.600		9.600
1600.02.00 SERVIÇOS FINANCEIROS	36.000		36.000
1600.05.00 SERVIÇOS DE SAÚDE	134.900		134.900
1700.00.00 TRANSFERÊNCIAS CORRENTES	50.000	50.000	
1710.00.00 TRANSFERÊNCIAS INTRAGOVERNAMENTAIS	50.000	50.000	
1713.00.00 TRANSFERÊNCIAS DOS MUNICÍPIOS	50.000	50.000	
1713.01.00 TRANSFERÊNCIAS DO TESOIRO MUNICIPAL	50.000	50.000	
1713.01.01 TRANSF. DE RECURSOS PRÓPRIOS DO TESOIRO MUNICIPAL	50.000	50.000	
1900.00.00 OUTRAS RECEITAS CORRENTES	16.200		16.200
1920.00.00 INDENIZAÇÕES E RESTITUIÇÕES	7.200		7.200
1921.00.00 INDENIZAÇÕES	7.200		7.200
1921.09.00 OUTRAS INDENIZAÇÕES	7.200		7.200
1990.00.00 RECEITAS DIVERSAS	9.000		9.000
1990.99.00 OUTRAS RECEITAS	9.000		9.000
2000.00.00 RECEITAS DE CAPITAL	39.400		39.400
2200.00.00 ALIENAÇÃO DE BENS	1.000		1.000
2210.00.00 ALIENAÇÃO DE BENS MÓVEIS	1.000		1.000
2219.00.00 ALIENAÇÃO DE OUTROS BENS MÓVEIS	1.000		1.000
2300.00.00 AMORTIZAÇÃO DE EMPRÉSTIMOS	38.400		38.400
<b>T O T A L</b>	<b>5.277.700</b>	<b>50.000</b>	<b>5.227.700</b>

PREFEITURA MUNICIPAL DE FORTALEZA  
 INSTITUTO DE PLANEJAMENTO DO MUNICÍPIO - IPLAM  
 DEPARTAMENTO DE ORÇAMENTO DO MUNICÍPIO - DEPOM

PROGRAMA DE TRABALHO

15000 SECRETARIA DE ADMINISTRAÇÃO DO MUNICÍPIO  
 15202 INSTITUTO DE PREVIDÊNCIA DO MUNICÍPIO

Recursos de Todas as Fontes  
 R\$ 1,00

ESPECIFICAÇÃO	ESF	TOTAL	Pessoal e Encargos Sociais	Juros e Encargos da Dívida	Outras Despesas Correntes	Inves- timentos	Inversões Financei- ras	Amortiza- ção da Dívida	Outras Despesa de Capital
SAÚDE E SANEAMENTO		3.065.900	1.050.000		1.960.400	55.500			
SAÚDE		3.065.900	1.050.000		1.960.400	55.500			
ASSISTÊNCIA MÉDICA E SANITÁRIA		3.065.900	1.050.000		1.960.400	55.500			
13.75.428.1099 IMPLANTAÇÃO DO LABORATÓRIOS DE ANÁLISES CLÍNICAS	S	10.900			5.400	5.500			
Capacitar a clínica para realização de exames de patologia clínica. Exame realizado (UNID) = 60.000									
13.75.428.1099.0001 IMPLANTAÇÃO DO LABORATÓRIO DE ANÁLISES CLÍNICAS	S	10.900			5.400	5.500			
13.75.428.2069 MANUTENÇÃO DOS SERVIÇOS MÉDICOS	S	3.055.000	1.050.000		1.955.000	50.000			
Garantir assistência médica e odontológica aos segurados e seus dependentes como unidade de referência especializada da rede de atendimento do Distrito Sanitário 1 - Centro.									
13.75.428.2069.0001 MANUTENÇÃO DOS SERVIÇOS MÉDICOS	S	3.055.000	1.050.000		1.955.000	50.000			
ASSISTÊNCIA E PREVIDÊNCIA		2.211.800	615.500	10.000	1.348.900	122.400	85.000	30.000	
ADMINISTRAÇÃO		1.440.400	360.000		958.000	117.400	5.000		
ADMINISTRAÇÃO GERAL		1.338.000	360.000		933.000	40.000	5.000		
15.07.021.2004 MANUTENÇÃO DOS SERVIÇOS ADMINISTRATIVOS	S	1.338.000	360.000		933.000	40.000	5.000		
Promover o aperfeiçoamento do sistema administrativo-financeiro, através da coordenação, supervisão e controle e prestar apoio logístico às atividades fim.									
15.07.021.2004.0001 MANUTENÇÃO DOS SERVIÇOS ADMINISTRATIVOS	S	1.338.000	360.000		933.000	40.000	5.000		






PREFEITURA MUNICIPAL DE FORTALEZA  
 INSTITUTO DE PLANEJAMENTO DO MUNICÍPIO - IPLAM  
 DEPARTAMENTO DE ORÇAMENTO DO MUNICÍPIO - DEPOM

PROGRAMA DE TRABALHO

15000 SECRETARIA DE ADMINISTRAÇÃO DO MUNICÍPIO  
 15202 INSTITUTO DE PREVIDÊNCIA DO MUNICÍPIO

Recursos de Todas as Fontes  
 R\$ 1,00

ESPECIFICAÇÃO	ESF	TOTAL	Pessoal e Encargos Sociais	Juros e Encargos da Dívida	Outras Despesas Correntes	Investimentos	Inversões Financeiras	Amortização da Dívida	Outras Despesa de Capital
15.84.492.2041.0001 CONTRIBUIÇÃO PARA FORMAÇÃO DO PASEP	S	47.000			47.000				
		5.277.700	1.665.500	10.000	3.309.300	177.900	85.000	30.000	
Total Fiscal Seguridade		5.277.700	1.665.500	10.000	3.309.300	177.900	85.000	30.000	

The coat of arms of Fortaleza is a circular emblem with a jagged, sunburst-like border. It features a central shield with a cross, and a banner at the bottom. The word "FORTALEZA" is superimposed over the emblem in a large, bold, black, sans-serif font.

**FORTALEZA**

C I D A D E S A U D Á V E I

SECRETARIA DE FINANÇAS DO MUNICÍPIO

PREFEITURA MUNICIPAL DE FORTALEZA  
 INSTITUTO DE PLANEJAMENTO DO MUNICÍPIO - IPLAM  
 DEPARTAMENTO DE ORÇAMENTO DO MUNICÍPIO - DEPOM

PROGRAMA DE TRABALHO

16000 SECRETARIA DE FINANÇAS DO MUNICÍPIO  
 16101 SECRETARIA DE FINANÇAS DO MUNICÍPIO

Recursos de Todas as Fontes  
 R\$ 1,00

ESPECIFICAÇÃO	ESF	TOTAL	Pessoal e Encargos Sociais	Juros e Encargos da Dívida	Outras Despesas Correntes	Investimentos	Inversões Financeiras	Amortização da Dívida	Outras Despesa de Capital
ADMINISTRAÇÃO E PLANEJAMENTO		9.082.000	2.881.400		5.971.900	226.700	2.000		
ADMINISTRAÇÃO		4.561.300	680.800		3.806.400	72.100	2.000		
SUPERVISÃO E COORDENAÇÃO SUPERIOR		244.600	208.600		30.000	6.000			
03.07.020.2011 DIREÇÃO E ASSESSORAMENTO	F	244.600	208.600		30.000	6.000			
Coordenar, supervisionar e controlar o desenvolvimento da política tributária e a execução da administração financeira do município.									
03.07.020.2011.0001 DIREÇÃO E ASSESSORAMENTO	F	244.600	208.600		30.000	6.000			
ADMINISTRAÇÃO GERAL		685.100	237.000		426.000	20.100	2.000		
03.07.021.2004 MANUTENÇÃO DOS SERVIÇOS ADMINISTRATIVOS	F	685.100	237.000		426.000	20.100	2.000		
Promover o aperfeiçoamento do sistema administrativo-financeiro, através da coordenação, supervisão e controle, e prestar apoio logístico as atividades financeiras.									
03.07.021.2004.0001 MANUTENÇÃO DOS SERVIÇOS ADMINISTRATIVOS	F	685.100	237.000		426.000	20.100	2.000		
PROCESSAMENTO DE DADOS		3.565.200	235.200		3.320.000	10.000			
03.07.024.1039 IMPLANTAÇÃO DO PLANO DIRETOR DE INFORMÁTICA	F	3.280.000			3.280.000				
Operacionalização do PLANO DIRETOR DE INFORMÁTICA, incluindo a implementação do sistema de geoprocessamento.									
03.07.024.1039.0001 IMPLANTAÇÃO DO PLANO DIRETOR DE INFORMÁTICA	F	3.280.000			3.280.000				

PREFEITURA MUNICIPAL DE FORTALEZA  
 INSTITUTO DE PLANEJAMENTO DO MUNICÍPIO - IPLAM  
 DEPARTAMENTO DE ORÇAMENTO DO MUNICÍPIO - DEPOM

PROGRAMA DE TRABALHO

16000 SECRETARIA DE FINANÇAS DO MUNICÍPIO  
 16101 SECRETARIA DE FINANÇAS DO MUNICÍPIO

Recursos de Todas as Fontes  
 R\$ 1,00

ESPECIFICAÇÃO	ESF	TOTAL	Pessoal e Encargos Sociais	Juros e Encargos da Dívida	Outras Despesas Correntes	Investimentos	Inversões Financeiras	Amortização da Dívida	Outras Despesa de Capital
03.07.024.2064 MANUTENÇÃO DO PROCESSAMENTO DE DADOS  Proporcionar desenvolvimento técnico e profissional da área de informática do município, através do planejamento, organização, coordenação e controle dos serviços de processamento de dados.	F	285.200	235.200		40.000	10.000			
03.07.024.2064.0001 MANUTENÇÃO DO PROCESSAMENTO DE DADOS	F	285.200	235.200		40.000	10.000			
EDIFICAÇÕES PÚBLICAS		66.400			30.400	36.000			
03.07.025.1003 MODERNIZAÇÃO DAS INSTALAÇÕES FÍSICAS  Melhorar as instalações físicas visando proporcionar melhor atendimento ao usuário e condições favoráveis para o desenvolvimento das atividades da secretaria. Área ampliada (M²) = 120 Área recuperada (M²) = 600	F	66.400			30.400	36.000			
03.07.025.1003.0001 MODERNIZAÇÃO DAS INSTALAÇÕES FÍSICAS	F	66.400			30.400	36.000			
ADMINISTRAÇÃO FINANCEIRA		4.259.700	2.200.600		1.904.500	154.600			
ADMINISTRAÇÃO DE RECEITAS		3.662.300	1.807.200		1.712.500	142.600			
03.08.030.1038 MODERNIZAÇÃO E REESTRUTURAÇÃO DAS PRÁTICAS E DOS MEIOS DOS SISTEMAS ISS/IPTU  Modernizar e racionalizar os sistemas de fiscalização do ISS e IPTU	F	1.450.100			1.328.500	121.600			
03.08.030.1038.0001 MODERNIZAÇÃO E REESTRUTURAÇÃO DAS PRÁTICAS E DOS MEIOS DOS SISTEMAS ISS/IPTU	F	1.450.100			1.328.500	121.600			
03.08.030.2019 COORDENAÇÃO DOS SERVIÇOS DE CADASTRO E INFORMAÇÕES FISCAIS	F	565.600	367.600		192.000	6.000			




PREFEITURA MUNICIPAL DE FORTALEZA  
 INSTITUTO DE PLANEJAMENTO DO MUNICÍPIO - IPLAM  
 DEPARTAMENTO DE ORÇAMENTO DO MUNICÍPIO - DEPOM

PROGRAMA DE TRABALHO

16000 SECRETARIA DE FINANÇAS DO MUNICÍPIO  
 16101 SECRETARIA DE FINANÇAS DO MUNICÍPIO

Recursos de Todas as Fontes  
 R\$ 1,00

ESPECIFICAÇÃO	ESF	TOTAL	Pessoal e Encargos Sociais	Juros e Encargos da Dívida	Outras Despesas Correntes	Inves- timentos	Inversões Financei- ras	Amortiza- ção da Dívida	Outras Despesa de Capital
03.08.032.2021.0001 COORDENAÇÃO DOS SERVIÇOS CONTÁBEIS-FINANCEIROS	F	413.200	275.200		132.000	6.000			
PLANEJAMENTO GOVERNAMENTAL		261.000			261.000				
ORGANIZAÇÃO E MODERNIZAÇÃO ADMINISTRATIVA		261.000			261.000				
03.09.043.1037 PROGRAMA MELHORIA SEFIN	F	261.000			261.000				
Promover a melhoria dos processos organizacionais, humanos e estruturais, de modo a assegurar melhores condições para o desenvolvimento das atribuições da SEFIN.									
03.09.043.1037.0001 PROGRAMA MELHORIA SEFIN	F	261.000			261.000				
Total Fiscal		9.082.000	2.881.400		5.971.900	226.700	2.000		
Seguridade		9.082.000	2.881.400		5.971.900	226.700	2.000		



**FORTALEZA**

C I D A D E S A U D Á V E L

SECRETARIA DE IMPRENSA E RELAÇÕES PÚBLICAS


PREFEITURA MUNICIPAL DE FORTALEZA  
 INSTITUTO DE PLANEJAMENTO DO MUNICÍPIO - IPLAM  
 DEPARTAMENTO DE ORÇAMENTO DO MUNICÍPIO - DEPOM

PROGRAMA DE TRABALHO

17000 SECRETARIA DE IMPRENSA E RELAÇÕES PÚBLICAS  
 17101 SECRETARIA DE IMPRENSA E RELAÇÕES PÚBLICAS

Recursos de Todas as Fontes  
 R\$ 1,00

ESPECIFICAÇÃO	ESF	TOTAL	Pessoal e Encargos Sociais	Juros e Encargos da Dívida	Outras Despesas Correntes	Investimentos	Inversões Financeiras	Amortização da Dívida	Outras Despesa de Capital
ADMINISTRAÇÃO E PLANEJAMENTO		2.172.400	144.000		2.000.200	26.200	2.000		
ADMINISTRAÇÃO		2.172.400	144.000		2.000.200	26.200	2.000		
DIVULGAÇÃO OFICIAL		2.172.400	144.000		2.000.200	26.200	2.000		
03.07.023.2022 MANUTENÇÃO DOS SERVIÇOS DE COMUNICAÇÃO	F	2.172.400	144.000		2.000.200	26.200	2.000		
Planejar, supervisionar e executar a política de comunicação da Prefeitura Municipal de Fortaleza de modo a estabelecer um canal de reciprocidade entre a administração municipal e a comunidade no sentido de divulgar os serviços públicos colocados a disposição da população.									
03.07.023.2022.0001 MANUTENÇÃO DOS SERVIÇOS DE COMUNICAÇÃO	F	2.172.400	144.000		2.000.200	26.200	2.000		
	Total Fiscal	2.172.400	144.000		2.000.200	26.200	2.000		
	Seguridade	2.172.400	144.000		2.000.200	26.200	2.000		



C I D A D E S A U D Á V E I

SECRETARIA DA SAÚDE DO MUNICÍPIO

PREFEITURA MUNICIPAL DE FORTALEZA  
 INSTITUTO DE PLANEJAMENTO DO MUNICÍPIO - IPLAM  
 DEPARTAMENTO DE ORÇAMENTO DO MUNICÍPIO - DEPOM

PROGRAMA DE TRABALHO

18000 SECRETARIA DA SAÚDE DO MUNICÍPIO  
 18101 SECRETARIA DA SAÚDE DO MUNICÍPIO

Recursos de Todas as Fontes  
 R\$ 1,00

ESPECIFICAÇÃO	ESF	TOTAL	Pessoal e Encargos Sociais	Juros e Encargos da Dívida	Outras Despesas Correntes	Inves-timentos	Inversões Financei-ras	Amortiza-ção da Dívida	Outras Despesa de Capital
SAÚDE E SANEAMENTO		28.806.500	13.197.000		12.954.800	2.651.700	3.000		
ADMINISTRAÇÃO		1.583.400	774.000		780.300	26.100	3.000		
SUPERVISÃO E COORDENAÇÃO SUPERIOR		23.300			17.300	6.000			
13.07.020.2011 DIREÇÃO E ASSESSORAMENTO	S	23.300			17.300	6.000			
Coordenar o desenvolvimento das ações de saúde do Município									
13.07.020.2011.0001 DIREÇÃO E ASSESSORAMENTO	S	23.300			17.300	6.000			
ADMINISTRAÇÃO GERAL		1.560.100	774.000		763.000	20.100	3.000		
13.07.021.2004 MANUTENÇÃO DOS SERVIÇOS ADMINISTRATIVOS	S	1.560.100	774.000		763.000	20.100	3.000		
Promover o aperfeiçoamento do sistema administrativo-financeiro, através da coordenação, supervisão e controle e prestar apoio logístico às atividades fim.									
13.07.021.2004.0001 MANUTENÇÃO DOS SERVIÇOS ADMINISTRATIVOS	S	1.560.100	774.000		763.000	20.100	3.000		
ENSINO SUPLETIVO		262.000			262.000				
TREINAMENTO DE RECURSOS HUMANOS		262.000			262.000				
13.45.217.1164 TREINAMENTO E CAPACITAÇÃO DE PESSOAL	S	262.000			262.000				
Qualificar pessoal de nível elementar, médio e superior nas atividades consideradas básicas para operacionalização do novo modelo assistencial em Fortaleza. Servidor treinado (UNID) = 1.000									
13.45.217.1164.0001 TREINAMENTO E CAPACITAÇÃO DE PESSOAL	S	262.000			262.000				

PREFEITURA MUNICIPAL DE FORTALEZA  
 INSTITUTO DE PLANEJAMENTO DO MUNICÍPIO - IPLAM  
 DEPARTAMENTO DE ORÇAMENTO DO MUNICÍPIO - DEPOM

PROGRAMA DE TRABALHO

18000 SECRETARIA DA SAÚDE DO MUNICÍPIO  
 18101 SECRETARIA DA SAÚDE DO MUNICÍPIO

Recursos de Todas as Fontes  
 R\$ 1,00

ESPECIFICAÇÃO	ESF	TOTAL	Pessoal e Encargos Sociais	Juros e Encargos da Dívida	Outras Despesas Correntes	Investimentos	Inversões Financeiras	Amortização da Dívida	Outras Despesa de Capital
SAÚDE		26.961.100	12.423.000		11.912.500	2.625.600			
EDIFICAÇÕES PÚBLICAS		2.220.000				2.220.000			
13.75.025.1011 AMPLIAÇÃO E MELHORIA DA REDE DE SAÚDE	S	2.220.000				2.220.000			
Melhorar a infra-estrutura física das unidades prestadoras de serviços de saúde, de modo a proporcionar melhor atendimento ao usuário. Centro de saúde ampliado e reformado (M²) = 1.500 Hospital ampliado e reformado (M²) = 1.350									
13.75.025.1011.0001 AMPLIAÇÃO E MELHORIA DA REDE DE SAÚDE	S	2.220.000				2.220.000			
ASSISTÊNCIA MÉDICA E SANITÁRIA		22.864.100	11.223.000		11.282.500	358.600			
13.75.428.1064 IMPLANTAÇÃO DE CENTROS DE REFERÊNCIA PARA DOENÇAS SEXUALMENTE TRANSMISSÍVEIS (DST/AIDS)	S	258.000			138.000	120.000			
Garantir melhor atendimento aos pacientes contaminados através de doenças sexualmente transmissíveis. Centro de referência de DST e AIDS implantado (UNID.) = 2									
13.75.428.1064.0001 IMPLANTAÇÃO DE CENTRO REFERÊNCIA PARA DOENÇAS SEXUALMENTE TRANSMISSÍVEIS (DST/AIDS) DIST.	S	129.000			69.000	60.000			
Centro de referência de DST e AIDS implantado (UNID) = 1									
13.75.428.1064.0002 IMPLANTAÇÃO DE CENTRO REFERÊNCIA PARA DOENÇAS SEXUALMENTE TRANSMISSÍVEIS (DST/AIDS) DIST.	S	129.000			69.000	60.000			
Centro de referência de DST e AIDS implantado (UNID) = 1									
13.75.428.1069 IMPLANTAÇÃO DE CENTROS DE DESNUTRIÇÃO	S	580.000			580.000				



PREFEITURA MUNICIPAL DE FORTALEZA  
 INSTITUTO DE PLANEJAMENTO DO MUNICÍPIO - IPLAM  
 DEPARTAMENTO DE ORÇAMENTO DO MUNICÍPIO - DEPOM

PROGRAMA DE TRABALHO

18000 SECRETARIA DA SAÚDE DO MUNICÍPIO  
 18101 SECRETARIA DA SAÚDE DO MUNICÍPIO

Recursos de Todas as Fontes  
 R\$ 1,00

ESPECIFICAÇÃO	ESF	TOTAL	Pessoal e Encargos Sociais	Juros e Encargos da Dívida	Outras Despesas Correntes	Inves-timentos	Inversões Financeiras	Amortiza-ção da Dívida	Outras Despesa de Capital
13.75.428.1085.0001 CONSOLIDAÇÃO DO PROGRAMA SOS-FORTALEZA	S	185.000			35.000	150.000			
13.75.428.1162 PROGRAMA DE MEDICINA FAMILIAR E DOMÉSTICO  Implantar no Município um programa de saúde familiar e doméstico, voltado para atender as necessidades básicas da população. Criança de 0 a 5 anos atendida (PESSOA) = 130.000 Família atendida (UNID) = 42.000	S	3.405.000			3.390.000	15.000			
13.75.428.1162.0001 PROGRAMA DE MEDICINA FAMILIAR E DOMÉSTICO	S	3.405.000			3.390.000	15.000			
13.75.428.1202 CONSOLIDAÇÃO DO PROJETO FARMÁCIA VIVA  Consolidar e implantar o projeto Farmácia Viva e de manipulação, objetivando a utilização alternativa de medicamentos a partir da flora local. Farmácia Viva implantada (UNID) = 2	S	34.500			10.900	23.600			
13.75.428.1202.0001 CONSOLIDAÇÃO DO PROJETO FARMÁCIA VIVA	S	34.500			10.900	23.600			
13.75.428.2024 COORDENAÇÃO DAS AÇÕES DE SAÚDE  Coordenar, programar, controlar, executar e avaliar as ações de saúde e promover a assistência integral de saúde a toda a população em igualdade de condições.	S	18.171.600	11.223.000		6.918.600	30.000			
13.75.428.2024.0001 COORDENAÇÃO DAS AÇÕES DE SAÚDE	S	18.171.600	11.223.000		6.918.600	30.000			
CONTROLE E ERRADICAÇÃO DAS DOENÇAS TRANSMISSÍVEIS		35.000				35.000			
13.75.429.1055 CONTROLE DE ZONOSSES	S	35.000				35.000			

PREFEITURA MUNICIPAL DE FORTALEZA  
 INSTITUTO DE PLANEJAMENTO DO MUNICÍPIO - IPLAM  
 DEPARTAMENTO DE ORÇAMENTO DO MUNICÍPIO - DEPOM

PROGRAMA DE TRABALHO

18000 SECRETARIA DA SAÚDE DO MUNICÍPIO  
 18101 SECRETARIA DA SAÚDE DO MUNICÍPIO

Recursos de Todas as Fontes  
 R\$ 1,00

ESPECIFICAÇÃO	ESF	TOTAL	Pessoal e Encargos Sociais	Juros e Encargos da Dívida	Outras Despesas Correntes	Investimentos	Inversões Financeiras	Amortização da Dívida	Outras Despesa de Capital
13.75.429.1055 (continuação) Reestruturar e equipar o Centro de Zoonoses, com descentralização de ações para os Distritos Sanitários.									
13.75.429.1055.0001 REESTRUTURAÇÃO E EQUIPAMENTO DO CENTRO DE ZOOSES	S	35.000				35.000			
FISCALIZAÇÃO E INSPEÇÃO SANITÁRIA		1.842.000	1.200.000		630.000	12.000			
13.75.430.2023 MANUTENÇÃO DAS ATIVIDADES DE VIGILÂNCIA SANITÁRIA	S	1.842.000	1.200.000		630.000	12.000			
Desenvolver ações no sentido de cumprir as diretrizes nas áreas de saúde do trabalho, saúde ambiental, e saúde do consumidor em Fortaleza.									
13.75.430.2023.0001 MANUTENÇÃO DAS ATIVIDADES DE VIGILÂNCIA SANITÁRIA	S	1.842.000	1.200.000		630.000	12.000			
	Total Fiscal	28.806.500	13.197.000		12.954.800	2.651.700	3.000		
	Seguridade	28.806.500	13.197.000		12.954.800	2.651.700	3.000		

PREFEITURA MUNICIPAL DE FORTALEZA  
 INSTITUTO DE PLANEJAMENTO DO MUNICÍPIO - IPLAM  
 DEPARTAMENTO DE ORÇAMENTO DO MUNICÍPIO - DEPOM

RECEITA

18000 SECRETARIA DA SAÚDE DO MUNICÍPIO  
 18201 INSTITUTO DR. JOSÉ FROTA

ORÇAMENTO DA SEGURIDADE SOCIAL

Recursos de todas as Fontes  
 R\$ 1,00

ESPECIFICAÇÃO	Total	Recursos Tesouro	Rec. Outras Fontes
1000.00.00 RECEITAS CORRENTES	26.525.000	20.767.000	5.758.000
1300.00.00 RECEITA PATRIMONIAL	217.000		217.000
1310.00.00 RECEITAS IMOBILIÁRIAS	1.000		1.000
1312.00.00 ARRENDAMENTOS	1.000		1.000
1320.00.00 RECEITA DE VALORES MOBILIÁRIOS	216.000		216.000
1321.00.00 JUROS DE TÍTULOS DE RENDA	216.000		216.000
1600.00.00 RECEITA DE SERVIÇOS	5.533.000		5.533.000
1600.05.00 SERVIÇOS DE SAÚDE	5.533.000		5.533.000
1700.00.00 TRANSFERÊNCIAS CORRENTES	20.767.000	20.767.000	
1710.00.00 TRANSFERÊNCIAS INTRAGOVERNAMENTAIS	20.767.000	20.767.000	
1713.00.00 TRANSFERÊNCIAS DOS MUNICÍPIOS	20.767.000	20.767.000	
1713.01.00 TRANSFERÊNCIAS DO TESOIRO MUNICIPAL	20.767.000	20.767.000	
1713.01.01 TRANSF. DE RECURSOS PRÓPRIOS DO TESOIRO MUNICIPAL	15.217.000	15.217.000	
1713.01.99 TRANSF. DE OUTROS RECURSOS DO TESOIRO MUNICIPAL	5.550.000	5.550.000	
1900.00.00 OUTRAS RECEITAS CORRENTES	8.000		8.000
1990.00.00 RECEITAS DIVERSAS	8.000		8.000
1990.99.00 OUTRAS RECEITAS	8.000		8.000
2000.00.00 RECEITAS DE CAPITAL	2.056.000	2.055.000	1.000
2200.00.00 ALIENAÇÃO DE BENS	1.000		1.000
2210.00.00 ALIENAÇÃO DE BENS MÓVEIS	1.000		1.000
2219.00.00 ALIENAÇÃO DE OUTROS BENS MÓVEIS	1.000		1.000
2400.00.00 TRANSFERÊNCIAS DE CAPITAL	2.055.000	2.055.000	
2410.00.00 TRANSFERÊNCIAS INTRAGOVERNAMENTAIS	2.055.000	2.055.000	
2413.00.00 TRANSFERÊNCIAS DOS MUNICÍPIOS	2.055.000	2.055.000	
2413.01.00 TRANSFERÊNCIAS DO TESOIRO MUNICIPAL	2.055.000	2.055.000	
2413.01.01 TRANSF. DE RECURSOS PRÓPRIOS DO TESOIRO MUNICIPAL	647.000	647.000	
2413.01.99 TRANSF. DE OUTROS RECURSOS DO TESOIRO MUNICIPAL	1.408.000	1.408.000	
<b>T O T A L</b>	<b>28.581.000</b>	<b>22.822.000</b>	<b>5.759.000</b>

PREFEITURA MUNICIPAL DE FORTALEZA  
 INSTITUTO DE PLANEJAMENTO DO MUNICÍPIO - IPLAM  
 DEPARTAMENTO DE ORÇAMENTO DO MUNICÍPIO - DEPOM

PROGRAMA DE TRABALHO

18000 SECRETARIA DA SAÚDE DO MUNICÍPIO  
 18201 INSTITUTO DR. JOSÉ FROTA

Recursos de Todas as Fontes  
 R\$ 1,00

ESPECIFICAÇÃO	ESF	TOTAL	Pessoal e Encargos Sociais	Juros e Encargos da Dívida	Outras Despesas Correntes	Investimentos	Inversões Financeiras	Amortização da Dívida	Outras Despesa de Capital
SAÚDE E SANEAMENTO		28.581.000	14.466.000		12.029.000	2.077.000	9.000		
ADMINISTRAÇÃO		2.480.000	2.103.000		305.000	63.000	9.000		
ADMINISTRAÇÃO GERAL		2.390.000	2.103.000		243.000	35.000	9.000		
13.07.021.2004 MANUTENÇÃO DOS SERVIÇOS ADMINISTRATIVOS	S	2.390.000	2.103.000		243.000	35.000	9.000		
Promover o aperfeiçoamento do sistema administrativo-financeiro, através da coordenação, supervisão e controle e prestar apoio às atividades fim do hospital.									
13.07.021.2004.0001 MANUTENÇÃO DOS SERVIÇOS ADMINISTRATIVOS	S	2.390.000	2.103.000		243.000	35.000	9.000		
PROCESSAMENTO DE DADOS		90.000			62.000	28.000			
13.07.024.1065 IMPLANTAÇÃO DO SISTEMA DE INFORMÁTICA	S	90.000			62.000	28.000			
Racionalizar os procedimentos e implantar os sistemas de informações para o gerenciamento e controle das áreas assistencial e administrativa do hospital. Sistema de gestão hospitalar implantado (UNID) = 6 Sistema de controle administrativo implantado (UNID) = 9 Microcomputador adquirido (UNID) = 6									
13.07.024.1065.0001 IMPLANTAÇÃO DO SISTEMA DE INFORMÁTICA	S	90.000			62.000	28.000			
SAÚDE		25.871.000	12.363.000		11.494.000	2.014.000			
TREINAMENTO DE RECURSOS HUMANOS		60.000			60.000				
13.75.217.2050 DESENVOLVIMENTO E CAPACITAÇÃO DE PESSOAL	S	60.000			60.000				
Promover a qualificação de pessoal, em todos os níveis, de modo que se obtenha melhores condições de trabalho e maior índice de produtividade.									

PREFEITURA MUNICIPAL DE FORTALEZA  
 INSTITUTO DE PLANEJAMENTO DO MUNICÍPIO - IPLAM  
 DEPARTAMENTO DE ORÇAMENTO DO MUNICÍPIO - DEPOM

PROGRAMA DE TRABALHO

18000 SECRETARIA DA SAÚDE DO MUNICÍPIO  
 18201 INSTITUTO DR. JOSÉ FROTA

Recursos de Todas as Fontes  
 R\$ 1,00

ESPECIFICAÇÃO	ESF	TOTAL	Pessoal e Encargos Sociais	Juros e Encargos da Dívida	Outras Despesas Correntes	Inves- timentos	Inversões Financei- ras	Amortiza- ção da Dívida	Outras Despesa de Capital
13.75.217.2050.0001 DESENVOLVIMENTO E CAPACITAÇÃO DE PESSOAL	S	60.000			60.000				
ASSISTÊNCIA MÉDICA E SANITÁRIA		25.811.000	12.363.000		11.434.000	2.014.000			
13.75.428.1059 CONCLUSÃO DA CONSTRUÇÃO DO HOSPITAL DE EMERGÊNCIA	S	1.979.000			30.000	1.949.000			
Ampliar a capacidade de atendimento médico-hospitalar de urgência e emergência, e melhorar a qualidade dos serviços prestados à população, através da reforma do prédio antigo do IJF.									
13.75.428.1059.0001 CONCLUSÃO DA CONSTRUÇÃO DO HOSPITAL DE EMERGÊNCIA	S	1.979.000			30.000	1.949.000			
13.75.428.1066 PROGRAMA DE QUALIDADE TOTAL	S	258.000			193.000	65.000			
Racionalizar a utilização dos insumos e reduzir os custos de manutenção do hospital, mediante a implantação do sistema de custos hospitalares e organização do serviço de arquivo médico e estatístico. Centro de custo implantado (UNID.) = 1 Arquivo médico e estatístico organizado (UNID.) = 1									
13.75.428.1066.0001 PROGRAMA DE QUALIDADE TOTAL	S	258.000			193.000	65.000			
13.75.428.2049 MANUTENÇÃO DA ASSISTÊNCIA MÉDICO-HOSPITALAR	S	23.574.000	12.363.000		11.211.000				
Assegurar a assistência médico-hospitalar de urgência e emergência de boa qualidade à população.									
13.75.428.2049.0001 MANUTENÇÃO DA ASSISTÊNCIA MÉDICO-HOSPITALAR	S	23.574.000	12.363.000		11.211.000				
PROG. DE FORMAÇÃO DO PATRIM. DO SERVIDOR PÚBLICO		230.000			230.000				
PREVIDÊNCIA SOCIAL A SEGURADOS		230.000			230.000				

PREFEITURA MUNICIPAL DE FORTALEZA  
 INSTITUTO DE PLANEJAMENTO DO MUNICÍPIO - IPLAM  
 DEPARTAMENTO DE ORÇAMENTO DO MUNICÍPIO - DEPOM

PROGRAMA DE TRABALHO

18000 SECRETARIA DA SAÚDE DO MUNICÍPIO  
 18201 INSTITUTO DR. JOSÉ FROTA

Recursos de Todas as Fontes  
 R\$ 1,00

ESPECIFICAÇÃO	ESF	TOTAL	Pessoal e Encargos Sociais	Juros e Encargos da Dívida	Outras Despesas Correntes	Investimentos	Inversões Financeiras	Amortização da Dívida	Outras Despesa de Capital
13.84.492.2041 CONTRIBUIÇÃO PARA FORMAÇÃO DO PASEP  Assegurar ao servidor público a constituição de patrimônio individual progressivo mediante recolhimento compulsório de contribuição.	S	230.000			230.000				
13.84.492.2041.0001 CONTRIBUIÇÃO PARA A FORMAÇÃO DO PASEP	S	230.000			230.000				
		28.581.000	14.466.000		12.029.000	2.077.000	9.000		
		28.581.000	14.466.000		12.029.000	2.077.000	9.000		

PREFEITURA MUNICIPAL DE FORTALEZA  
 INSTITUTO DE PLANEJAMENTO DO MUNICÍPIO - IPLAM  
 DEPARTAMENTO DE ORÇAMENTO DO MUNICÍPIO - DEPOM

RECEITA

18000 SECRETARIA DA SAÚDE DO MUNICÍPIO  
 18202 FUNDO ESPECIAL MUNICIPAL DE SAÚDE

ORÇAMENTO DA SEGURIDADE SOCIAL

Recursos de todas as Fontes  
 R\$ 1,00

ESPECIFICAÇÃO	Total	Recursos Tesouro	Rec. Outras Fontes
1000.00.00 RECEITAS CORRENTES	45.089.600	31.111.500	13.978.100
1300.00.00 RECEITA PATRIMONIAL	360.000		360.000
1320.00.00 RECEITA DE VALORES MOBILIÁRIOS	360.000		360.000
1321.00.00 JUROS DE TÍTULOS DE RENDA	360.000		360.000
1600.00.00 RECEITA DE SERVIÇOS	13.618.100		13.618.100
1600.05.00 SERVIÇOS DE SAÚDE	13.618.100		13.618.100
1700.00.00 TRANSFERÊNCIAS CORRENTES	31.111.500	31.111.500	
1710.00.00 TRANSFERÊNCIAS INTRAGOVERNAMENTAIS	31.111.500	31.111.500	
1713.00.00 TRANSFERÊNCIAS DOS MUNICÍPIOS	31.111.500	31.111.500	
1713.01.00 TRANSFERÊNCIAS DO TESOIRO MUNICIPAL	31.111.500	31.111.500	
1713.01.01 TRANSF. DE RECURSOS PRÓPRIOS DO TESOIRO MUNICIPAL	136.000	136.000	
1713.01.99 TRANSF. DE OUTROS RECURSOS DO TESOIRO MUNICIPAL	30.975.500	30.975.500	
2000.00.00 RECEITAS DE CAPITAL	7.840.600	7.840.600	
2400.00.00 TRANSFERÊNCIAS DE CAPITAL	7.840.600	7.840.600	
2410.00.00 TRANSFERÊNCIAS INTRAGOVERNAMENTAIS	7.840.600	7.840.600	
2413.00.00 TRANSFERÊNCIAS DOS MUNICÍPIOS	7.840.600	7.840.600	
2413.01.00 TRANSFERÊNCIAS DO TESOIRO MUNICIPAL	7.840.600	7.840.600	
2413.01.01 TRANSF. DE RECURSOS PRÓPRIOS DO TESOIRO MUNICIPAL	30.000	30.000	
2413.01.99 TRANSF. DE OUTROS RECURSOS DO TESOIRO MUNICIPAL	7.810.600	7.810.600	
<b>T O T A L</b>	<b>52.930.200</b>	<b>38.952.100</b>	<b>13.978.100</b>

PREFEITURA MUNICIPAL DE FORTALEZA  
 INSTITUTO DE PLANEJAMENTO DO MUNICÍPIO - IPLAM  
 DEPARTAMENTO DE ORÇAMENTO DO MUNICÍPIO - DEPOM

PROGRAMA DE TRABALHO

18000 SECRETARIA DA SAÚDE DO MUNICÍPIO  
 18202 FUNDO ESPECIAL MUNICIPAL DE SAÚDE

Recursos de Todas as Fontes  
 R\$ 1,00

ESPECIFICAÇÃO	ESF	TOTAL	Pessoal e Encargos Sociais	Juros e Encargos da Dívida	Outras Despesas Correntes	Inves- timentos	Inversões Financei- ras	Amortiza- ção da Dívida	Outras Despesa de Capital
SAÚDE E SANEAMENTO		52.930.200	12.434.100		31.257.500	9.238.600			
SAÚDE		52.930.200	12.434.100		31.257.500	9.238.600			
ASSISTÊNCIA MÉDICA E SANITÁRIA		52.930.200	12.434.100		31.257.500	9.238.600			
13.75.428.1011 AMPLIAÇÃO E MELHORIA DA REDE DE SAÚDE	S	80.000				80.000			
Elevar o coeficiente de consultas médicas e de internações, através da implantação de Unidades Porta de Entrada-UPES e hospitalares e de recuperação e reequipamento das existentes.									
13.75.428.1011.0001 AMPLIAÇÃO E MELHORIA DA REDE DE SAÚDE	S	80.000				80.000			
13.75.428.2052 OPERACIONALIZAÇÃO DO SISTEMA ÚNICO DE SAÚDE	S	52.850.200	12.434.100		31.257.500	9.158.600			
Desenvolver e intensificar programas relativos à modernização administrativa, ao aperfeiçoamento de recursos humanos à assistência em atenção primária de saúde, à assistência odontológica, à higiene alimentar e ao saneamento ambiental.									
13.75.428.2052.0001 APOIO ÀS AÇÕES DE SAÚDE DO MUNICÍPIO	S	24.626.000	3.905.000		14.591.000	6.130.000			
13.75.428.2052.0002 MANUTENÇÃO DAS AÇÕES DE SAÚDE A CARGO DO DISTRITO SANITÁRIO I Consulta ambulatorial realizada/mês (PACIEN) = 77.250	S	1.924.100	611.700		1.112.400	200.000			
13.75.428.2052.0003 MANUTENÇÃO DAS AÇÕES DE SAÚDE A CARGO DO DISTRITO SANITÁRIO II Consulta ambulatorial realizada/mês (PACIEN) = 25.800	S	563.700	172.500		316.200	75.000			
13.75.428.2052.0004 MANUTENÇÃO DAS AÇÕES DE SAÚDE A CARGO DO DISTRITO SANITÁRIO III Consulta ambulatorial realizada/mês (PACIEN) = 17.820	S	415.800	126.300		231.500	58.000			

PREFEITURA MUNICIPAL DE FORTALEZA  
 INSTITUTO DE PLANEJAMENTO DO MUNICÍPIO - IPLAM  
 DEPARTAMENTO DE ORÇAMENTO DO MUNICÍPIO - DEPOM

PROGRAMA DE TRABALHO

18000 SECRETARIA DA SAÚDE DO MUNICÍPIO  
 18202 FUNDO ESPECIAL MUNICIPAL DE SAÚDE

Recursos de Todas as Fontes  
 R\$ 1,00

ESPECIFICAÇÃO	ESF	TOTAL	Pessoal e Encargos Sociais	Juros e Encargos da Dívida	Outras Despesas Correntes	Inves- timentos	Inversões Financei- ras	Amortiza- ção da Dívida	Outras Despesa de Capital
13.75.428.2052.0005 MANUTENÇÃO DAS AÇÕES DE SAÚDE A CARGO DO DISTRITO SANITÁRIO IV Consulta ambulatorial realizada/mês (PACIEN) = 56.850	S	312.700	95.200		174.500	43.000			
13.75.428.2052.0006 MANUTENÇÃO DAS AÇÕES DE SAÚDE A CARGO DO DISTRITO SANITÁRIO V Consulta ambulatorial realizada/mês (PACIEN) = 56.430	S	836.500	263.500		483.000	90.000			
13.75.428.2052.0007 MANUTENÇÃO DAS AÇÕES DE SAÚDE A CARGO DO DISTRITO SANITÁRIO VI Consulta ambulatorial realizada/mês (PACIEN) = 86.600	S	1.271.200	395.700		725.500	150.000			
13.75.428.2052.0008 MANUTENÇÃO DAS AÇÕES DE SAÚDE A CARGO DO DISTRITO SANITÁRIO VII Consulta ambulatorial realizada/mês (PACIEN) = 68.410	S	561.400	170.600		312.800	78.000			
13.75.428.2052.0009 MANUTENÇÃO DAS AÇÕES DE SAÚDE A CARGO DO DISTRITO SANITÁRIO VIII Consulta ambulatorial realizada/mês. (PACIEN) = 98.360	S	456.500	138.900		254.600	63.000			
13.75.428.2052.0010 MANUTENÇÃO DAS AÇÕES DE SAÚDE A CARGO DO DISTRITO SANITÁRIO IX Consulta ambulatorial realizada/mês (PACIEN) = 72.080	S	1.340.800	409.700		751.100	180.000			
13.75.428.2052.0011 MANUTENÇÃO DO HOSPITAL DISTRITAL GONZAGA MOTA - MESSEJANA Consulta ambulatorial realizada/mês (PACIEN) = 33.870 Paciente internado/ano (PACIEN) = 4.346	S	2.761.000	830.800		1.656.600	273.600			

PREFEITURA MUNICIPAL DE FORTALEZA  
 INSTITUTO DE PLANEJAMENTO DO MUNICÍPIO - IPLAM  
 DEPARTAMENTO DE ORÇAMENTO DO MUNICÍPIO - DEPOM

PROGRAMA DE TRABALHO

18000 SECRETARIA DA SAÚDE DO MUNICÍPIO  
 18202 FUNDO ESPECIAL MUNICIPAL DE SAÚDE

Recursos de Todas as Fontes  
 R\$ 1,00

ESPECIFICAÇÃO	ESF	TOTAL	Pessoal e Encargos Sociais	Juros e Encargos da Dívida	Outras Despesas Correntes	Inves- timentos	Inversões Financei- ras	Amortiza- ção da Dívida	Outras Despesa de Capital
13.75.428.2052.0012 MANUTENÇÃO DO HOSPITAL DISTRITAL EDMILSON BARROS DE OLIVEIRA - MESSEJANA Consulta ambulatorial realizada/mês (PACIEN) = 17.500 Paciente internado/ano (PACIEN) = 1.945	S	2.591.500	780.700		1.553.300	257.500			
13.75.428.2052.0013 MANUTENÇÃO DO HOSPITAL DISTRITAL GONZAGA MOTA - JOSÉ WALTER Consulua ambulatorial realizada/mês (PACIEN) = 10.160 Paciente internado/ano (PACIEN) = 4.611	S	1.701.300	514.700		1.015.400	171.200			
13.75.428.2052.0014 MANUTENÇÃO DO CENTRO DE ASSISTÊNCIA À CRIANÇA LÚCIA DE FÁTIMA GUIMARÃES E SÁ Consulta ambulatorial realizada/mês (PACIEN) = 12.620 paciente internado/ ano (PACIEN) = 2.700	S	1.273.100	280.900		850.600	141.600			
13.75.428.2052.0015 MANUTENÇÃO DO HOSPITAL DISTRITAL MARIA JOSÉ BARROSO DE OLIVEIRA - PARANGABA Consulta ambulatorial realizada/mês (PACIEN) = 17.870 Paciente internado/ano (PACIEN) = 2.780	S	3.407.100	1.019.700		2.045.500	341.900			
13.75.428.2052.0016 MANUTENÇÃO DO HOSPITAL DISTRITAL NOSSA SENHORA DA CONCEIÇÃO - CONJUNTO CEARÁ Consulta ambulatorial realizada/mês (PACIEN) = 36.680 Paciente internado/ano (PACIEN) = 1.845	S	3.312.100	993.700		1.986.500	331.900			
13.75.428.2052.0017 MANUTENÇÃO DO HOSPITAL DISTRITAL GONZAGA MOTA - BARRA DO CEARÁ Consulta ambulatorial relizada/mês (PACIEN) = 48.690 Paciente internado/ano (PACIEN) = 2.720	S	2.125.700	713.200		1.175.400	237.100			
13.75.428.2052.0018 MANUTENÇÃO DO HOSPITAL DISTRITAL EVANDRO AYRES DE MOURA - ANTONIO BEZERRA Consulta ambulatorial realizada/mês (PACIEN) = 48.690	S	3.369.700	1.011.300		2.021.600	336.800			


PREFEITURA MUNICIPAL DE FORTALEZA  
 INSTITUTO DE PLANEJAMENTO DO MUNICÍPIO - IPLAM  
 DEPARTAMENTO DE ORÇAMENTO DO MUNICÍPIO - DEPOM

PROGRAMA DE TRABALHO

18000 SECRETARIA DA SAÚDE DO MUNICÍPIO  
 18202 FUNDO ESPECIAL MUNICIPAL DE SAÚDE

Recursos de Todas as Fontes  
 R\$ 1,00

ESPECIFICAÇÃO	ESF	TOTAL	Pessoal e Encargos Sociais	Juros e Encargos da Dívida	Outras Despesas Correntes	Inves- timentos	Inversões Financei- ras	Amortiza- ção da Dívida	Outras Despesa de Capital
13.75.428.2052 (continuação) Paciente internado/ano (PACIEN) = 3.920									
	Total Fiscal Seguridade	52.930.200 52.930.200	12.434.100 12.434.100		31.257.500 31.257.500	9.238.600 9.238.600			



C I D A D E S A U D Á V E L

SECRETARIA DA EDUCAÇÃO E CULTURA DO MUNICÍPIO



PREFEITURA MUNICIPAL DE FORTALEZA  
 INSTITUTO DE PLANEJAMENTO DO MUNICÍPIO - IPLAM  
 DEPARTAMENTO DE ORÇAMENTO DO MUNICÍPIO - DEPOM

PROGRAMA DE TRABALHO

19000 SECRETARIA DA EDUCAÇÃO E CULTURA DO MUNICÍPIO  
 19101 SECRETARIA DA EDUCAÇÃO E CULTURA DO MUNICÍPIO

Recursos de Todas as Fontes  
 R\$ 1,00

ESPECIFICAÇÃO	ESF	TOTAL	Pessoal e Encargos Sociais	Juros e Encargos da Dívida	Outras Despesas Correntes	Investimentos	Inversões Financeiras	Amortização da Dívida	Outras Despesa de Capital
08.09.043.1018.0001 ELABORAÇÃO E IMPLEMENTAÇÃO DO PROJETO DE MODERNIZAÇÃO ADMINISTRATIVA DA SECRETARIA	F	420.000			420.000				
EDUCAÇÃO DE CRIANÇA DE 0 A 6 ANOS		389.200	353.000		16.200	20.000			
EDUCAÇÃO PRÉ-ESCOLAR		389.200	353.000		16.200	20.000			
08.41.190.2009 MANUTENÇÃO DA EDUCAÇÃO PRÉ-ESCOLAR	F	389.200	353.000		16.200	20.000			
Proporcionar a melhoria da qualidade do ensino oferecido ao pré-escolar, visando melhores resultados na aprendizagem das crianças e a antecipação do início do processo de alfabetização.									
08.41.190.2009.0001 MANUTENÇÃO DA EDUCAÇÃO PRÉ-ESCOLAR	F	389.200	353.000		16.200	20.000			
ENSINO FUNDAMENTAL		69.691.820	23.577.100		27.880.720	18.234.000			
ORGANIZAÇÃO E MODERNIZAÇÃO ADMINISTRATIVA		2.901.000			2.901.000				
08.42.043.1170 AVALIAÇÃO DE QUALIDADE DAS ESCOLAS PÚBLICAS MUNICIPAIS	F	2.901.000			2.901.000				
Proceder a avaliação da escola pública de otimizar as condições de ensino.									
08.42.043.1170.0001 AVALIAÇÃO DE QUALIDADE DAS ESCOLAS DO NÚCLEO REGIONAL DE ENSINO I	F	261.000			261.000				
08.42.043.1170.0002 AVALIAÇÃO DE QUALIDADE DAS ESCOLAS DO NÚCLEO REGIONAL DE ENSINO II	F	203.000			203.000				
08.42.043.1170.0003 AVALIAÇÃO DE QUALIDADE DAS ESCOLAS DO NÚCLEO REGIONAL DE ENSINO III	F	261.000			261.000				

PREFEITURA MUNICIPAL DE FORTALEZA  
 INSTITUTO DE PLANEJAMENTO DO MUNICÍPIO - IPLAM  
 DEPARTAMENTO DE ORÇAMENTO DO MUNICÍPIO - DEPOM

PROGRAMA DE TRABALHO

19000 SECRETARIA DA EDUCAÇÃO E CULTURA DO MUNICÍPIO  
 19101 SECRETARIA DA EDUCAÇÃO E CULTURA DO MUNICÍPIO

Recursos de Todas as Fontes  
 R\$ 1,00

E S P E C I F I C A Ç Ã O	E S F	T O T A L	Pessoal e Encargos Sociais	Juros e Encargos da Dívida	Outras Despesas Correntes	Inves- timentos	Inversões Financei- ras	Amortiza- ção da Dívida	Outras Despesa de Capital
08.42.043.1170.0004 AVALIAÇÃO DE QUALIDADE DAS ESCOLAS DO NÚCLEO REGIONAL DE ENSINO IV	F	609.000			609.000				
08.42.043.1170.0005 AVALIAÇÃO DE QUALIDADE DAS ESCOLAS DO NÚCLEO REGIONAL DE ENSINO V	F	376.000			376.000				
08.42.043.1170.0006 AVALIAÇÃO DE QUALIDADE DAS ESCOLAS DO NÚCLEO REGIONAL DE ENSINO VI	F	408.000			408.000				
08.42.043.1170.0007 AVALIAÇÃO DE QUALIDADE DAS ESCOLAS DO NÚCLEO REGIONAL DE ENSINO VII	F	261.000			261.000				
08.42.043.1170.0008 AVALIAÇÃO DE QUALIDADE DAS ESCOLAS DO NÚCLEO REGIONAL DE ENSINO VIII	F	261.000			261.000				
08.42.043.1170.0009 AVALIAÇÃO DE QUALIDADE DAS ESCOLAS DO NÚCLEO REGIONAL DE ENSINO IX	F	261.000			261.000				
ENSINO REGULAR		66.790.820	23.577.100		24.979.720	18.234.000			
08.42.188.1170 PROCEDER A AVALIAÇÃO DA ESCOLA PÚBLICA A FIM DE OTIMIZAR AS CONDIÇÕES DE ENSINO.  Proceder a avaliação da escola pública a fim de otimizar as condições de ensino.	F								
08.42.188.1171 IMPLEMENTAÇÃO DE CONVÊNIOS COM ESCOLAS SEM FINS LUCRATIVOS  Garantir a matrícula do aluno no ensino fundamental, mediante o conveniamento de vagas nas escolas particulares em áreas de carência. Convênio de co-gestão assinado (ESCOLA) = 120 Convênio de apoio comunitário regularizado (ESCOLA) = 120	F	7.200.000			7.200.000				

PREFEITURA MUNICIPAL DE FORTALEZA  
 INSTITUTO DE PLANEJAMENTO DO MUNICÍPIO - IPLAM  
 DEPARTAMENTO DE ORÇAMENTO DO MUNICÍPIO - DEPOM

PROGRAMA DE TRABALHO

19000 SECRETARIA DA EDUCAÇÃO E CULTURA DO MUNICÍPIO  
 19101 SECRETARIA DA EDUCAÇÃO E CULTURA DO MUNICÍPIO

Recursos de Todas as Fontes  
 R\$ 1,00

ESPECIFICAÇÃO	ESF	TOTAL	Pessoal e Encargos Sociais	Juros e Encargos da Dívida	Outras Despesas Correntes	Investimentos	Inversões Financeiras	Amortização da Dívida	Outras Despesa de Capital
08.42.188.1171.0001 CONVENIAMENTO COM ESCOLAS DO NÚCLEO REGIONAL DE ENSINO I Convênio de co-gestão assinado (ESCOLA) = 2 Convênio de apoio comunitário regularizado (ESCOLA) = 23	F	144.000			144.000				
08.42.188.1171.0002 CONVENIAMENTO COM ESCOLAS DO NÚCLEO REGIONAL DE ENSINO II Convênio de co-gestão (ESCOLA) = 1 Convênio de apoio comunitário regularizado (ESCOLA) = 11	F	72.000			72.000				
08.42.188.1171.0003 CONVENIAMENTO COM ESCOLAS DO NÚCLEO REGIONAL DE ENSINO III Convênio de co-gestão assinado (ESCOLA) = 1 Convênio de apoio comunitário regularizado (ESCOLA) = 1	F	72.000			72.000				
08.42.188.1171.0004 CONVENIAMENTO COM ESCOLAS DO NÚCLEO REGIONAL DE ENSINO IV Convênio de co-gestão assinado (ESCOLA) = 24 Convênio de apoio comunitário regularizado (ESCOLA) = 6	F	1.440.000			1.440.000				
08.42.188.1171.0005 CONVENIAMENTO COM ESCOLAS DO NÚCLEO REGIONAL DE ENSINO V Convênio de co-gestão assinado (ESCOLA) = 7 Convênio de apoio comunitário regularizado (ESCOLA) = 2	F	432.000			432.000				
08.42.188.1171.0006 CONVENIAMENTO COM ESCOLAS DO NÚCLEO REGIONAL DE ENSINO VI Convênio de co-gestão assinado (ESCOLA) = 23 Convênio de apoio comunitário regularizado (ESCOLA) = 20	F	1.368.000			1.368.000				
08.42.188.1171.0007 CONVENIAMENTO COM ESCOLAS DO NÚCLEO REGIONAL DE ENSINO VII Convênio de co-gestão assinado (ESCOLA) = 35	F	2.088.000			2.088.000				

PREFEITURA MUNICIPAL DE FORTALEZA  
 INSTITUTO DE PLANEJAMENTO DO MUNICÍPIO - IPLAM  
 DEPARTAMENTO DE ORÇAMENTO DO MUNICÍPIO - DEPOM

PROGRAMA DE TRABALHO

19000 SECRETARIA DA EDUCAÇÃO E CULTURA DO MUNICÍPIO  
 19101 SECRETARIA DA EDUCAÇÃO E CULTURA DO MUNICÍPIO

Recursos de Todas as Fontes  
 R\$ 1,00

ESPECIFICAÇÃO	ESF	TOTAL	Pessoal e Encargos Sociais	Juros e Encargos da Dívida	Outras Despesas Correntes	Investimentos	Inversões Financeiras	Amortização da Dívida	Outras Despesa de Capital
08.42.188.1171 (continuação) Convênio de apoio comunitário regularizado (ESCOLA) = 11									
08.42.188.1171.0008 CONVENIAMENTO COM ESCOLAS DO NÚCLEO REGIONAL DE ENSINO VIII Convênio de co-gestão assinado (ESCOLA) = 15 Convênio de apoio comunitário regularizado (ESCOLA) = 23	F	936.000			936.000				
08.42.188.1171.0009 CONVENIAMENTO COM ESCOLAS DO NÚCLEO REGIONAL DE ENSINO IX Convênio de co-gestão assinado (ESCOLA) = 11 Convênio de apoio comunitário regularizado (ESCOLA) = 23	F	648.000			648.000				
08.42.188.1172 REAPARELHAMENTO DAS UNIDADES ESCOLARES DA REDE DE ENSINO MUNICIPAL  Proceder a melhoria das condições físicas das unidades escolares, mediante a reposição e recuperação do equipamento. Escola reaparelhada (ESCOLA) = 109	F	1.100.000			600.000	500.000			
08.42.188.1172.0001 REAPARELHAMENTO DE ESCOLAS NO NÚCLEO REGIONAL DE ENSINO I Escola reaparelhada (ESCOLA) = 10	F	99.000			54.000	45.000			
08.42.188.1172.0002 REAPARELHAMENTO DE ESCOLAS NO NÚCLEO REGIONAL DE ENSINO II Escola reaparelhada (ESCOLA) = 7	F	77.000			42.000	35.000			
08.42.188.1172.0003 REAPARELHAMENTO DE ESCOLAS NO NÚCLEO REGIONAL DE ENSINO III Escola reaparelhada (ESCOLA) = 10	F	99.000			54.000	45.000			
08.42.188.1172.0004 REAPARELHAMENTO DE ESCOLAS NO NÚCLEO REGIONAL DE ENSINO IV Escola reaparelhada (ESCOLA) = 23	F	231.000			126.000	105.000			

PREFEITURA MUNICIPAL DE FORTALEZA  
 INSTITUTO DE PLANEJAMENTO DO MUNICÍPIO - IPLAM  
 DEPARTAMENTO DE ORÇAMENTO DO MUNICÍPIO - DEPOM

PROGRAMA DE TRABALHO

19000 SECRETARIA DA EDUCAÇÃO E CULTURA DO MUNICÍPIO  
 19101 SECRETARIA DA EDUCAÇÃO E CULTURA DO MUNICÍPIO

Recursos de Todas as Fontes  
 R\$ 1,00

ESPECIFICAÇÃO	ESF	TOTAL	Pessoal e Encargos Sociais	Juros e Encargos da Dívida	Outras Despesas Correntes	Inves- timentos	Inversões Financeiras	Amortiza- ção da Dívida	Outras Despesa de Capital
08.42.188.1172.0005 REAPARELHAMENTO DE ESCOLAS NO NÚCLEO REGIONAL DE ENSINO V Escola reaparelhada (ESCOLA) = 14	F	143.000			78.000	65.000			
08.42.188.1172.0006 REAPARELHAMENTO DE ESCOLAS NO NÚCLEO REGIONAL DE ENSINO VI Escola reaparelhada (ESCOLA) = 15	F	154.000			84.000	70.000			
08.42.188.1172.0007 REAPARELHAMENTO DE ESCOLAS NO NÚCLEO REGIONAL DE ENSINO VII Escola reaparelhada (ESCOLA) = 10	F	99.000			54.000	45.000			
08.42.188.1172.0008 REAPARELHAMENTO DE ESCOLAS NO NÚCLEO REGIONAL DE ENSINO VIII Escola reaparelhada (ESCOLA) = 10	F	99.000			54.000	45.000			
08.42.188.1172.0009 REAPARELHAMENTO DE ESCOLAS NO NÚCLEO REGIONAL DE ENSINO IX Escola reaparelhada (ESCOLA) = 10	F	99.000			54.000	45.000			
08.42.188.1173 CONSTRUÇÃO E EQUIPAMENTO DE ESCOLAS EM CONSONÂNCIA COM O PLANEJ. DA REDE DE ENSINO PÚBLICO E PRIVADO  Expandir a oferta de vagas no ensino fundamental contribuindo para eliminação do déficit escolar no Município de Fortaleza, através da construção e equipamento de novas escolas. Escola construída e equipada (ESCOLA) = 25	F	14.750.000				14.750.000			
08.42.188.1173.0001 CONSTRUÇÃO E EQUIPAMENTO DE ESCOLAS NO NÚCLEO REGIONAL DE ENSINO I Escola construída e equipada (ESCOLA) = 2	F	1.180.000				1.180.000			
08.42.188.1173.0002 CONSTRUÇÃO E EQUIPAMENTO DE ESCOLAS NO NÚCLEO REGIONAL DE ENSINO II Escola construída e equipada (ESCOLA) = 2	F	1.180.000				1.180.000			

PREFEITURA MUNICIPAL DE FORTALEZA  
 INSTITUTO DE PLANEJAMENTO DO MUNICÍPIO - IPLAM  
 DEPARTAMENTO DE ORÇAMENTO DO MUNICÍPIO - DEPOM

PROGRAMA DE TRABALHO

19000 SECRETARIA DA EDUCAÇÃO E CULTURA DO MUNICÍPIO  
 19101 SECRETARIA DA EDUCAÇÃO E CULTURA DO MUNICÍPIO

Recursos de Todas as Fontes  
 R\$ 1,00

ESPECIFICAÇÃO	ESF	TOTAL	Pessoal e Encargos Sociais	Juros e Encargos da Dívida	Outras Despesas Correntes	Inves- timentos	Inversões Financei- ras	Amortiza- ção da Dívida	Outras Despesa de Capital
08.42.188.1173.0003 CONSTRUÇÃO E EQUIPAMENTO DE ESCOLAS NO NÚCLEO REGIONAL DE ENSINO III scola construída e equipada (ESCOLA) = 2	F	1.180.000				1.180.000			
08.42.188.1173.0004 CONSTRUÇÃO E EQUIPAMENTO DE ESCOLAS NO NÚCLEO REGIONAL DE ENSINO IV Escola construída e equipada (ESCOLA) = 6	F	3.540.000				3.540.000			
08.42.188.1173.0005 CONSTRUÇÃO E EQUIPAMENTO DE ESCOLAS NO NÚCLEO REGIONAL DE ENSINO V scola construída e equipada (ESCOLA) = 2	F	1.180.000				1.180.000			
08.42.188.1173.0006 CONSTRUÇÃO E EQUIPAMENTO DE ESCOLAS NO NÚCLEO REGIONAL DE ENSINO VI Escola construída e equipada (ESCOLA) = 3	F	1.770.000				1.770.000			
08.42.188.1173.0007 CONSTRUÇÃO E EQUIPAMENTO DE ESCOLAS NO NÚCLEO REGIONAL DE ENSINO VII Escola construída e equipada (ESCOLA) = 3	F	1.770.000				1.770.000			
08.42.188.1173.0008 CONSTRUÇÃO E EQUIPAMENTO DE ESCOLAS NO NÚCLEO REGIONAL DE ENSINO VIII Escola construída e equipada (ESCOLA) = 3	F	1.770.000				1.770.000			
08.42.188.1173.0009 CONSTRUÇÃO E EQUIPAMENTO DE ESCOLAS NO NÚCLEO REGIONAL DE ENSINO IX scola construída e equipada (ESCOLA) = 2	F	1.180.000				1.180.000			
08.42.188.1174 CONSTRUÇÃO DE NOVAS SALAS DE AULA EM ESCOLAS COM DISPONIBILIDADE  Construir novas salas de aula em escolas que apresentam terreno disponível, de modo a expandir a oferta de vagas na rede de ensino público. Sala de aula construída (SALA) = 40	F	2.000.000				2.000.000			

PREFEITURA MUNICIPAL DE FORTALEZA  
 INSTITUTO DE PLANEJAMENTO DO MUNICÍPIO - IPLAM  
 DEPARTAMENTO DE ORÇAMENTO DO MUNICÍPIO - DEPOM

PROGRAMA DE TRABALHO

19000 SECRETARIA DA EDUCAÇÃO E CULTURA DO MUNICÍPIO  
 19101 SECRETARIA DA EDUCAÇÃO E CULTURA DO MUNICÍPIO

Recursos de Todas as Fontes  
 R\$ 1,00

ESPECIFICAÇÃO	ESF	TOTAL	Pessoal e Encargos Sociais	Juros e Encargos da Dívida	Outras Despesas Correntes	Inves- timentos	Inversões Financei- ras	Amortiza- ção da Dívida	Outras Despesa de Capital
08.42.188.1174.0001 CONSTRUÇÃO DE NOVAS SALAS DE AULA EM ESCOLAS COM DISPONIBILIDADE	F	2.000.000				2.000.000			
08.42.188.1180 IMPLANTAÇÃO DE BIBLIOTECAS NAS ESCOLAS MUNICIPAIS E DINAMIZAÇÃO DAS EXISTENTES  Possibilitar a implantação de bibliotecas nas escolas municipais, visando incentivar o hábito pela leitura. Biblioteca implantada (UNID,) = 20 Biblioteca dinamizada (UNID.) = 44	F	876.000			111.000	765.000			
08.42.188.1180.0001 IMPLANTAÇÃO DE BIBLIOTECAS E DINAMIZAÇÃO DAS EXISTENTES NAS ESCOLAS DO NÚCLEO REGIONAL DE Biblioteca implantada (UNID) = 6 Biblioteca dinamizada (UNID) = 14	F	304.800			33.300	271.500			
08.42.188.1180.0002 IMPLANTAÇÃO DE BIBLIOTECAS E DINAMIZAÇÃO DAS EXISTENTES NAS ESCOLAS DO NÚCLEO REGIONAL DE Biblioteca implantada (UNID) = 4 Biblioteca dinamizada (UNID) = 8	F	163.200			22.200	141.000			
08.42.188.1180.0003 IMPLANTAÇÃO DE BIBLIOTECAS E DINAMIZAÇÃO DAS EXISTENTES NAS ESCOLAS DO NÚCLEO REGIONAL DE Biblioteca implantada (UNID) = 4 Biblioteca dinamizada (UNID) = 8	F	163.200			22.200	141.000			
08.42.188.1180.0004 IMPLANTAÇÃO DE BIBLIOTECAS E DINAMIZAÇÃO DAS EXISTENTES NAS ESCOLAS DO NÚCLEO REGIONAL DE Biblioteca implantada (UNID) = 3 Biblioteca dinamizada (UNID) = 7	F	122.400			16.650	105.750			
08.42.188.1180.0005 IMPLANTAÇÃO DE BIBLIOTECAS E DINAMIZAÇÃO DAS EXISTENTES NAS ESCOLAS DO NÚCLEO REGIONAL DE Biblioteca implantada (UNID) = 3	F	122.400			16.650	105.750			

PREFEITURA MUNICIPAL DE FORTALEZA  
 INSTITUTO DE PLANEJAMENTO DO MUNICÍPIO - IPLAM  
 DEPARTAMENTO DE ORÇAMENTO DO MUNICÍPIO - DEPOM

PROGRAMA DE TRABALHO

19000 SECRETARIA DA EDUCAÇÃO E CULTURA DO MUNICÍPIO  
 19101 SECRETARIA DA EDUCAÇÃO E CULTURA DO MUNICÍPIO

Recursos de Todas as Fontes  
 R\$ 1,00

ESPECIFICAÇÃO	ESF	TOTAL	Pessoal e Encargos Sociais	Juros e Encargos da Dívida	Outras Despesas Correntes	Investimentos	Inversões Financeiras	Amortização da Dívida	Outras Despesa de Capital
08.42.188.1180 (continuação) Biblioteca dinamizada (UNID) = 7									
08.42.188.2025 COORDENAÇÃO DAS ATIVIDADES PEDAGÓGICAS  Planejar, organizar, dirigir, controlar, executar e avaliar as atividades curriculares de repercussão e execução nas escolas municipais.	F	909.400	137.400		769.000	3.000			
08.42.188.2025.0001 COORDENAÇÃO DAS ATIVIDADES PEDAGÓGICAS	F	909.400	137.400		769.000	3.000			
08.42.188.2026 MANUTENÇÃO DO ENSINO FUNDAMENTAL  Assegurar a manutenção do ensino fundamental à criança em idade escolar de 7 a 14 anos. Aluno Matriculado (ALUNO) = 150.000	F	28.060.920	23.439.700		4.605.220	16.000			
08.42.188.2026.0001 COORDENAÇÃO DO ENSINO FUNDAMENTAL Aluno matriculado (ALUNO) = 58.452	F	524.400	198.000		310.400	16.000			
08.42.188.2026.0002 AÇÕES DESCENTRALIZADAS DE EDUCAÇÃO A CARGO DO NÚCLEO REGIONAL DE ENSINO I Aluno matriculado (ALUNO) = 6.627	F	4.467.580	4.104.300		363.280				
08.42.188.2026.0003 AÇÕES DESCENTRALIZADAS DE EDUCAÇÃO A CARGO DO NÚCLEO REGIONAL DE ENSINO II Aluno matriculado (ALUNO) = 4.550	F	2.661.370	2.341.200		320.170				
08.42.188.2026.0004 AÇÕES DESCENTRALIZADAS DE EDUCAÇÃO A CARGO DO NÚCLEO REGIONAL DE ENSINO III Aluno matriculado (ALUNO) = 7.612	F	1.687.570	1.277.400		410.170				
08.42.188.2026.0005 AÇÕES DESCENTRALIZADAS DE EDUCAÇÃO A CARGO DO NÚCLEO REGIONAL DE ENSINO IV Aluno matriculado (ALUNO) = 16.442	F	3.637.300	2.963.900		673.400				

PREFEITURA MUNICIPAL DE FORTALEZA  
 INSTITUTO DE PLANEJAMENTO DO MUNICÍPIO - IPLAM  
 DEPARTAMENTO DE ORÇAMENTO DO MUNICÍPIO - DEPOM

PROGRAMA DE TRABALHO

19000 SECRETARIA DA EDUCAÇÃO E CULTURA DO MUNICÍPIO  
 19101 SECRETARIA DA EDUCAÇÃO E CULTURA DO MUNICÍPIO

Recursos de Todas as Fontes  
 R\$ 1,00

ESPECIFICAÇÃO	ESF	TOTAL	Pessoal e Encargos Sociais	Juros e Encargos da Dívida	Outras Despesas Correntes	Investimentos	Inversões Financeiras	Amortização da Dívida	Outras Despesa de Capital
08.42.188.2026.0006 AÇÕES DESCENTRALIZADAS DE EDUCAÇÃO A CARGO DO NÚCLEO REGIONAL DE ENSINO V Aluno matriculado (ALUNO) = 12.877	F	2.771.530	2.201.500		570.030				
08.42.188.2026.0007 AÇÕES DESCENTRALIZADAS DE EDUCAÇÃO A CARGO DO NÚCLEO REGIONAL DE ENSINO VI Aluno matriculado (ALUNO) = 13.234	F	3.675.640	3.103.200		572.440				
08.42.188.2026.0008 AÇÕES DESCENTRALIZADAS DE EDUCAÇÃO A CARGO DO NÚCLEO REGIONAL DE ENSINO VII Aluno matriculado (ALUNO) = 11.048	F	2.296.380	1.815.000		481.380				
08.42.188.2026.0009 AÇÕES DESCENTRALIZADAS DE EDUCAÇÃO A CARGO DO NÚCLEO REGIONAL DE ENSINO VIII Aluno matriculado (ALUNO) = 10.492	F	3.000.490	2.521.800		478.690				
08.42.188.2026.0010 AÇÕES DESCENTRALIZADAS DE EDUCAÇÃO A CARGO DO NÚCLEO REGIONAL DE ENSINO IX Aluno matriculado (ALUNO) = 8.666	F	3.338.660	2.913.400		425.260				
08.42.188.2090 MERENDA ESCOLAR  Assegurar a municipalização da merenda escolar, de modo a atender a todos os alunos da rede municipal de ensino. Aluno atendido (ALUNO) = 150.000	F	11.894.500			11.694.500	200.000			
08.42.188.2090.0001 DISTRIBUIÇÃO DA MERENDA ESCOLAR NO NÚCLEO REGIONAL DE ENSINO I Aluno atendido (ALUNO) = 10.500	F	835.380			821.380	14.000			
08.42.188.2090.0002 DISTRIBUIÇÃO DA MERENDA ESCOLAR NO NÚCLEO REGIONAL DE ENSINO II Aluno atendido (ALUNO) = 9.000	F	716.040			704.040	12.000			

PREFEITURA MUNICIPAL DE FORTALEZA  
 INSTITUTO DE PLANEJAMENTO DO MUNICÍPIO - IPLAM  
 DEPARTAMENTO DE ORÇAMENTO DO MUNICÍPIO - DEPOM

PROGRAMA DE TRABALHO

19000 SECRETARIA DA EDUCAÇÃO E CULTURA DO MUNICÍPIO  
 19101 SECRETARIA DA EDUCAÇÃO E CULTURA DO MUNICÍPIO

Recursos de Todas as Fontes  
 R\$ 1,00

ESPECIFICAÇÃO	ESF	TOTAL	Pessoal e Encargos Sociais	Juros e Encargos da Dívida	Outras Despesas Correntes	Inves- timentos	Inversões Financei- ras	Amortiza- ção da Dívida	Outras Despesa de Capital
08.42.188.2090.0003 DISTRIBUIÇÃO DA MERENDA ESCOLAR NO NÚCLEO REGIONAL DE ENSINO III Aluno atendido (ALUNO) = 15.000	F	1.193.400			1.173.400	20.000			
08.42.188.2090.0004 DISTRIBUIÇÃO DA MERENDA ESCOLAR NO NÚCLEO REGIONAL DE ENSINO IV Aluno atendido (ALUNO) = 18.000	F	1.432.080			1.408.080	24.000			
08.42.188.2090.0005 DISTRIBUIÇÃO DA MERENDA ESCOLAR NO NÚCLEO REGIONAL DE ENSINO V Aluno atendido (ALUNO) = 21.000	F	1.670.760			1.642.760	28.000			
08.42.188.2090.0006 DISTRIBUIÇÃO DA MERENDA ESCOLAR NO NÚCLEO REGIONAL DE ENSINO VI Aluno atendido (ALUNO) = 18.000	F	1.432.080			1.408.080	24.000			
08.42.188.2090.0007 DISTRIBUIÇÃO DA MERENDA ESCOLAR NO NÚCLEO REGIONAL DE ENSINO VII Aluno atendido (ALUNO) = 27.000	F	2.108.120			2.072.120	36.000			
08.42.188.2090.0008 DISTRIBUIÇÃO DA MERENDA ESCOLAR NO NÚCLEO REGIONAL DE ENSINO VIII Aluno atendido (ALUNO) = 15.000	F	1.193.400			1.173.400	20.000			
08.42.188.2090.0009 DISTRIBUIÇÃO DA MERENDA ESCOLAR NO NÚCLEO REGIONAL DE ENSINO IX Aluno atendido (ALUNO) = 16.500	F	1.313.240			1.291.240	22.000			
ENSINO MÉDIO		448.400	401.000		27.400	20.000			
FORMAÇÃO PARA PARA O SETOR TERCIÁRIO		448.400	401.000		27.400	20.000			
08.43.198.2089 MANUTENÇÃO DO ENSINO MÉDIO Planejar, organizar, dirigir, contestar, executar	F	448.400	401.000		27.400	20.000			

PREFEITURA MUNICIPAL DE FORTALEZA  
 INSTITUTO DE PLANEJAMENTO DO MUNICÍPIO - IPLAM  
 DEPARTAMENTO DE ORÇAMENTO DO MUNICÍPIO - DEPOM

PROGRAMA DE TRABALHO

19000 SECRETARIA DA EDUCAÇÃO E CULTURA DO MUNICÍPIO  
 19101 SECRETARIA DA EDUCAÇÃO E CULTURA DO MUNICÍPIO

Recursos de Todas as Fontes  
 R\$ 1,00

ESPECIFICAÇÃO	ESF	TOTAL	Pessoal e Encargos Sociais	Juros e Encargos da Dívida	Outras Despesas Correntes	Inves-timentos	Inversões Financei-ras	Amortiza-ção da Dívida	Outras Despesa de Capital
08.43.198.2089 (continuação) e avaliar as atividades curriculares do ensino médio da rede de ensino municipal. Aluno atendido (ALUNO) = 2.000									
08.43.198.2089.0001 MANUTENÇÃO DO ENSINO MÉDIO	F	448.400	401.000		27.400	20.000			
ENSINO SUPLETIVO		333.200			283.800	49.400			
CURSOS DE QUALIFICAÇÃO		100.000			100.000				
08.45.215.1176 IMPLANTAÇÃO DE CURSOS DE EXTENSÃO EM CONVÊNIO COM UNIVERSIDADES	F	100.000			100.000				
Promover a atualização e qualificação do profissional da educação. Convênio celebrado (UNID) = 2 Curso de extensão realizado (CURSO) = 5									
08.45.215.1176.0001 IMPLANTAÇÃO DE CURSOS DE EXTENSÃO EM CONVÊNIO COM UNIVERSIDADES	F	100.000			100.000				
CURSOS DE APRENDIZAGEM		55.000			32.000	23.000			
08.45.216.1177 EXPANSÃO DE VAGAS PARA A EDUCAÇÃO DE ADULTOS	F	55.000			32.000	23.000			
Garantir o atendimento educacional e especializado para jovens e adultos que estejam fora do atendimento do ensino regular. Aluno adulto atendido (ALUNO) = 12.200									
08.45.216.1177.0001 EXPANSÃO DE VAGAS PARA A EDUCAÇÃO DE ADULTOS	F	55.000			32.000	23.000			
TREINAMENTO DE RECURSOS HUMANOS		178.200			151.800	26.400			
08.45.217.1178 CAPACITAÇÃO DE PROFISSIONAIS DA EDUCAÇÃO	F	178.200			151.800	26.400			





PREFEITURA MUNICIPAL DE FORTALEZA  
 INSTITUTO DE PLANEJAMENTO DO MUNICÍPIO - IPLAM  
 DEPARTAMENTO DE ORÇAMENTO DO MUNICÍPIO - DEPOM

RECEITA

19000 SECRETARIA DA EDUCAÇÃO E CULTURA DO MUNICÍPIO  
 19201 SUPERINTENDÊNCIA DE DESPORTOS DE FORTALEZA

ORÇAMENTO FISCAL

Recursos de todas as Fontes  
 R\$ 1,00

ESPECIFICAÇÃO	Total	Recursos Tesouro	Rec. Outras Fontes
1000.00.00 RECEITAS CORRENTES	1.142.000	1.038.500	103.500
1300.00.00 RECEITA PATRIMONIAL	69.500		69.500
1310.00.00 RECEITAS IMOBILIÁRIAS	4.500		4.500
1312.00.00 ARRENDAMENTOS	4.500		4.500
1390.00.00 OUTRAS RECEITAS PATRIMONIAIS	65.000		65.000
1700.00.00 TRANSFERÊNCIAS CORRENTES	1.038.500	1.038.500	
1710.00.00 TRANSFERÊNCIAS INTRAGOVERNAMENTAIS	1.038.500	1.038.500	
1713.00.00 TRANSFERÊNCIAS DOS MUNICÍPIOS	1.038.500	1.038.500	
1713.01.00 TRANSFERÊNCIAS DO TESOIRO MUNICIPAL	1.038.500	1.038.500	
1713.01.01 TRANSF. DE RECURSOS PRÓPRIOS DO TESOIRO MUNICIPAL	1.038.500	1.038.500	
1900.00.00 OUTRAS RECEITAS CORRENTES	34.000		34.000
1990.00.00 RECEITAS DIVERSAS	34.000		34.000
1990.99.00 OUTRAS RECEITAS	34.000		34.000
2000.00.00 RECEITAS DE CAPITAL	611.000	611.000	
2400.00.00 TRANSFERÊNCIAS DE CAPITAL	611.000	611.000	
2410.00.00 TRANSFERÊNCIAS INTRAGOVERNAMENTAIS	611.000	611.000	
2413.00.00 TRANSFERÊNCIAS DOS MUNICÍPIOS	611.000	611.000	
2413.01.00 TRANSFERÊNCIAS DO TESOIRO MUNICIPAL	611.000	611.000	
2413.01.01 TRANSF. DE RECURSOS PRÓPRIOS DO TESOIRO MUNICIPAL	611.000	611.000	
<b>T O T A L</b>	<b>1.753.000</b>	<b>1.649.500</b>	<b>103.500</b>

PREFEITURA MUNICIPAL DE FORTALEZA  
 INSTITUTO DE PLANEJAMENTO DO MUNICÍPIO - IPLAM  
 DEPARTAMENTO DE ORÇAMENTO DO MUNICÍPIO - DEPOM

PROGRAMA DE TRABALHO

19000 SECRETARIA DA EDUCAÇÃO E CULTURA DO MUNICÍPIO  
 19201 SUPERINTENDÊNCIA DE DESPORTOS DE FORTALEZA

Recursos de Todas as Fontes  
 R\$ 1,00

ESPECIFICAÇÃO	ESF	TOTAL	Pessoal e Encargos Sociais	Juros e Encargos da Dívida	Outras Despesas Correntes	Inves- timentos	Inversões Financei- ras	Amortiza- ção da Dívida	Outras Despesa de Capital
EDUCAÇÃO E CULTURA		1.753.000	308.500		806.500	637.000	1.000		
ADMINISTRAÇÃO		593.500	308.500		227.000	57.000	1.000		
ADMINISTRAÇÃO GERAL		593.500	308.500		227.000	57.000	1.000		
08.07.021.2004 MANUTENÇÃO DOS SERVIÇOS ADMINISTRATIVOS	F	593.500	308.500		227.000	57.000	1.000		
Promover o aperfeiçoamento do sistema administrativo-financeiro através da coordenação, supervisão e controle e prestar apoio logístico às atividades fim.									
08.07.021.2004.0001 MANUTENÇÃO DOS SERVIÇOS ADMINISTRATIVOS	F	593.500	308.500		227.000	57.000	1.000		
EDUCAÇÃO FÍSICA E DESPORTOS		1.150.000			570.000	580.000			
DESPORTO AMADOR		570.000			570.000				
08.46.224.2053 INCENTIVO À EDUCAÇÃO FÍSICA E AO DESPORTO AMADOR	F	570.000			570.000				
Assegurar o desenvolvimento do esporte nos bairros ativando as escolinhas e ampliando a ação da educação física e desenvolver uma linha de ação que contribua para o reconhecimento e promoção do atleta amador.									
08.46.224.2053.0001 INCENTIVO À EDUCAÇÃO FÍSICA E AO DESPORTO AMADOR	F	220.000			220.000				
08.46.224.2053.0002 ASSISTÊNCIA ESPORTIVA A COMUNIDADES	F	350.000			350.000				
PARQUES RECREATIVOS E DESPORTIVOS		580.000				580.000			
08.46.228.1060 AÇÕES PARA FORMAÇÃO E MELHORIA DE ESTRUTURA FÍSICA DO ESPORTE	F	580.000				580.000			
Assegurar melhores espaços para a prática do									

PREFEITURA MUNICIPAL DE FORTALEZA  
 INSTITUTO DE PLANEJAMENTO DO MUNICÍPIO - IPLAM  
 DEPARTAMENTO DE ORÇAMENTO DO MUNICÍPIO - DEPOM

PROGRAMA DE TRABALHO

19000 SECRETARIA DA EDUCAÇÃO E CULTURA DO MUNICÍPIO  
 19201 SUPERINTENDÊNCIA DE DESPORTOS DE FORTALEZA

Recursos de Todas as Fontes  
 R\$ 1,00

ESPECIFICAÇÃO	ESF	TOTAL	Pessoal e Encargos Sociais	Juros e Encargos da Dívida	Outras Despesas Correntes	Inves- timentos	Inversões Financei- ras	Amortiza- ção da Dívida	Outras Despesa de Capital
08.46.228.1060 (continuação) desporto em geral. Estádio suburbano construído (UNID) = 3 Parque recreativo e esportivo recuperado (UNID) = 4									
08.46.228.1060.0001 CONSTRUÇÃO DE ESTÁDIO SUBURBANO NA REGIÃO ADMINISTRATIVA MESSEJANA	F	150.000				150.000			
08.46.228.1060.0002 CONSTRUÇÃO DE ESTÁDIO SUBURBANO NA REGIÃO ADMINISTRATIVA PARANGABA	F	150.000				150.000			
08.46.228.1060.0003 CONSTRUÇÃO DE ESTÁDIO SUBURBANO NA REGIÃO ADMINISTRATIVA CONJUNTO CEARÁ	F	150.000				150.000			
08.46.228.1060.0004 RECUPERAÇÃO DE PARQUES ESPORTIVOS E RECREATIVOS Parque recreativo e esportivo recuperado (UNID) = 4	F	130.000				130.000			
PROG. DE FORMAÇÃO DO PATRIM. DO SERVIDOR PÚBLICO		9.500			9.500				
PREVIDÊNCIA SOCIAL A SEGURADOS		9.500			9.500				
08.84.492.2041 CONTRIBUIÇÃO PARA FORMAÇÃO DO PASEP	F	9.500			9.500				
Assegurar ao servidor público a constituição de patrimônio individual progressivo, mediante recolhimento compulsório de contribuição.									
08.84.492.2041.0001 CONTRIBUIÇÃO PARA FORMAÇÃO DO PASEP	F	9.500			9.500				
Total Fiscal Seguridade		1.753.000 1.753.000	308.500 308.500		806.500 806.500	637.000 637.000	1.000 1.000		

PREFEITURA MUNICIPAL DE FORTALEZA  
 INSTITUTO DE PLANEJAMENTO DO MUNICÍPIO - IPLAM  
 DEPARTAMENTO DE ORÇAMENTO DO MUNICÍPIO - DEPOM

RECEITA

19000 SECRETARIA DA EDUCAÇÃO E CULTURA DO MUNICÍPIO  
 19202 FUNDAÇÃO CULTURAL DE FORTALEZA

ORÇAMENTO FISCAL

Recursos de todas as Fontes  
 R\$ 1,00

ESPECIFICAÇÃO	Total	Recursos Tesouro	Rec. Outras Fontes
1000.00.00 RECEITAS CORRENTES	1.092.100	1.067.100	25.000
1700.00.00 TRANSFERÊNCIAS CORRENTES	1.092.100	1.067.100	25.000
1710.00.00 TRANSFERÊNCIAS INTRAGOVERNAMENTAIS	1.067.100	1.067.100	
1713.00.00 TRANSFERÊNCIAS DOS MUNICÍPIOS	1.067.100	1.067.100	
1713.01.00 TRANSFERÊNCIAS DO TESOIRO MUNICIPAL	1.067.100	1.067.100	
1713.01.01 TRANSF. DE RECURSOS PRÓPRIOS DO TESOIRO MUNICIPAL	1.067.100	1.067.100	
1760.00.00 TRANSFERÊNCIAS DE CONVÊNIOS	25.000		25.000
2000.00.00 RECEITAS DE CAPITAL	36.100	36.100	
2400.00.00 TRANSFERÊNCIAS DE CAPITAL	36.100	36.100	
2410.00.00 TRANSFERÊNCIAS INTRAGOVERNAMENTAIS	36.100	36.100	
2413.00.00 TRANSFERÊNCIAS DOS MUNICÍPIOS	36.100	36.100	
2413.01.00 TRANSFERÊNCIAS DO TESOIRO MUNICIPAL	36.100	36.100	
2413.01.01 TRANSF. DE RECURSOS PRÓPRIOS DO TESOIRO MUNICIPAL	36.100	36.100	
<b>T O T A L</b>	<b>1.128.200</b>	<b>1.103.200</b>	<b>25.000</b>





C I D A D E S A U D Á V E I

SECRETARIA DE SERVIÇOS PÚBLICOS DO MUNICÍPIO



PREFEITURA MUNICIPAL DE FORTALEZA  
 INSTITUTO DE PLANEJAMENTO DO MUNICÍPIO - IPLAM  
 DEPARTAMENTO DE ORÇAMENTO DO MUNICÍPIO - DEPOM

PROGRAMA DE TRABALHO

20000 SECRETARIA DE SERVIÇOS PÚBLICOS  
 20101 SECRETARIA DE SERVIÇOS PÚBLICOS

Recursos de Todas as Fontes  
 R\$ 1,00

ESPECIFICAÇÃO	ESF	TOTAL	Pessoal e Encargos Sociais	Juros e Encargos da Dívida	Outras Despesas Correntes	Inves- timentos	Inversões Financeiras	Amortiza- ção da Dívida	Outras Despesa de Capital
10.16.025.1063.0001 CONSTRUÇÃO DO MERCADO SÃO SEBASTIÃO Área construída e urbanizada (M²) = 16.216	F	3.000.000				3.000.000			
10.16.025.1063.0002 CONSTRUÇÃO DO MERCADO CENTRAL Área construída (M²) = 11.499 Área do riacho Pajeú urbanizada (M²) = 13.000	F	1.500.000				1.500.000			
10.16.025.1063.0003 INSTALAÇÃO DO MERCADO ZOOBOTÂNICO Área construída (M²) = 680	F	204.000				204.000			
10.16.025.1063.0004 CONSTRUÇÃO DO MERCADO DA AEROLÂNDIA Área construída (M²) = 680	F	204.000				204.000			
10.16.025.1063.0005 AMPLIAÇÃO DO MERCADO DA CIDADE DOS FUNCIONÁRIOS Área construída (M²) = 210	F	74.400				74.400			
10.16.025.1063.0006 RESTAURAÇÃO DO MERCADO JOAQUIM TÁVORA Área restaurada (M²) = 1.340	F	268.000				268.000			
10.16.025.1063.0007 RESTAURAÇÃO DO MERCADO DO CARLITO PAMPLONA Área restaurada (M²) = 1.340	F	268.000				268.000			
10.16.025.1063.0008 RESTAURAÇÃO DO MERCADO DA BELA VISTA Área restaurada (M²) = 1.340	F	268.000				268.000			
10.16.025.1063.0009 RESTAURAÇÃO DO MERCADO DE MESSEJANA Área restaurada (M²) = 800	F	80.000				80.000			
10.16.025.1063.0010 RESTAURAÇÃO DO MERCADO DE PARANGABA Área restaurada (M²) = 400	F	50.000				50.000			
SISTEMA DE DISTRIBUIÇÃO DE PRODUTOS AGRÍCOLAS		443.100	376.600		54.500	12.000			

PREFEITURA MUNICIPAL DE FORTALEZA  
 INSTITUTO DE PLANEJAMENTO DO MUNICÍPIO - IPLAM  
 DEPARTAMENTO DE ORÇAMENTO DO MUNICÍPIO - DEPOM

PROGRAMA DE TRABALHO

20000 SECRETARIA DE SERVIÇOS PÚBLICOS  
 20101 SECRETARIA DE SERVIÇOS PÚBLICOS

Recursos de Todas as Fontes  
 R\$ 1,00

ESPECIFICAÇÃO	ESF	TOTAL	Pessoal e Encargos Sociais	Juros e Encargos da Dívida	Outras Despesas Correntes	Investimentos	Inversões Financeiras	Amortização da Dívida	Outras Despesa de Capital
10.16.096.2044 MANUTENÇÃO DA REDE PÚBLICA DE DISTRIBUIÇÃO DE PRODUTOS AGRÍCOLAS  Coordenar, supervisionar e controlar o abastecimento, pela rede pública, de produtos hortifrutigrangeiros e carnes em geral.	F	443.100	376.600		54.500	12.000			
10.16.096.2044.0001 MANUTENÇÃO DA REDE PÚBLICA DE DISTRIBUIÇÃO DE PRODUTOS AGRÍCOLAS	F	443.100	376.600		54.500	12.000			
URBANISMO		2.648.200	526.200		102.000	2.020.000			
PLANEJAMENTO URBANO		2.648.200	526.200		102.000	2.020.000			
10.58.323.1152 CONSTRUÇÃO DE CENTROS DE PEQUENOS NEGÓCIOS DO VENDEDOR AMBULANTE  Proporcionar infra-estrutura adequada ao desenvolvimento da atividade do ambulante e preservar os logradouros públicos. Centro de pequenos negócios construído (UNID) = 4 Centro de pequenos negócios ampliado (UNID) = 1	F	2.000.000				2.000.000			
10.58.323.1152.0001 CONSTRUÇÃO DE CENTRO COMERCIAL PARA COMPRA/VENDA DE LIVROS USADOS Área construída (M²) = 1.000	F	250.000				250.000			
10.58.323.1152.0002 CONSTRUÇÃO DE CENTRO DE PEQUENOS NEGÓCIOS DO VENDEDOR AMBULANTE NAS INSTALAÇÕES DO Área construída (M²) = 5.000	F	450.000				450.000			
10.58.323.1152.0003 CONSTRUÇÃO DE CENTRO DE PEQUENOS NEGÓCIOS DO VENDEDOR AMBULANTE NAS INSTALAÇÕES DO Área construída (M²) = 5.000	F	450.000				450.000			
10.58.323.1152.0004 CONSTRUÇÃO DE CENTRO DE PEQUENOS NEGÓCIOS DO VENDEDOR AMBULANTE (ESPAÇO MULTI-USO) NO Área construída (M²) = 30.000	F	600.000				600.000			

PREFEITURA MUNICIPAL DE FORTALEZA  
 INSTITUTO DE PLANEJAMENTO DO MUNICÍPIO - IPLAM  
 DEPARTAMENTO DE ORÇAMENTO DO MUNICÍPIO - DEPOM

PROGRAMA DE TRABALHO

20000 SECRETARIA DE SERVIÇOS PÚBLICOS  
 20101 SECRETARIA DE SERVIÇOS PÚBLICOS

Recursos de Todas as Fontes  
 R\$ 1,00

ESPECIFICAÇÃO	ESF	TOTAL	Pessoal e Encargos Sociais	Juros e Encargos da Dívida	Outras Despesas Correntes	Inves-timentos	Inversões Financeiras	Amortiza-ção da Dívida	Outras Despesa de Capital
10.58.323.1152.0005 AMPLIAÇÃO DO CENTRO DE PEQ. NEGÓCIOS DO VENDEDOR AMBULANTE DA ZONA CENTRAL Área ampliada (M²) = 1.000	F	250.000				250.000			
10.58.323.2029 PLANEJAMENTO E CONTROLE DO COMÉRCIO AMBULANTE  Proceder o reordenamento espacial do comércio ambulante, especialmente nas vias centrais, dando melhores condições de tráfego ao transeunte.	F	648.200	526.200		102.000	20.000			
10.58.323.2029.0001 PLANEJAMENTO E CONTROLE DO COMÉRCIO AMBULANTE	F	648.200	526.200		102.000	20.000			
SERVIÇOS DE UTILIDADE PÚBLICA		12.636.400	241.200		6.010.200	6.384.000	1.000		
ADMINISTRAÇÃO GERAL		300.200	241.200		48.000	10.000	1.000		
10.60.021.2046 MANUTENÇÃO DOS SERVIÇOS DE UTILIDADE PÚBLICA  Coordenar, supervisionar e executar as políticas relativas ao oferecimento de serviços funerários e de abastecimento d água à população carente.	F	300.200	241.200		48.000	10.000	1.000		
10.60.021.2046.0001 MANUTENÇÃO DOS SERVIÇOS DE UTILIDADE PÚBLICA	F	300.200	241.200		48.000	10.000	1.000		
SERVIÇOS FUNERÁRIOS		413.000				413.000			
10.60.326.1079 AMPLIAÇÃO E REFORMA DE CEMITÉRIOS  Melhorar as condições dos cemitérios públicos, de modo a aumentar a oferta de jazigos à população carente. Cemitério ampliado (UNID) = 3 Cemitério reformado (UNID) = 4	F	413.000				413.000			
10.60.326.1079.0001 AMPLIAÇÃO DO CEMITÉRIO ANTÔNIO BEZERRA II Área ampliada (M²) = 10.000	F	100.000				100.000			

PREFEITURA MUNICIPAL DE FORTALEZA  
 INSTITUTO DE PLANEJAMENTO DO MUNICÍPIO - IPLAM  
 DEPARTAMENTO DE ORÇAMENTO DO MUNICÍPIO - DEPOM

PROGRAMA DE TRABALHO

20000 SECRETARIA DE SERVIÇOS PÚBLICOS  
 20101 SECRETARIA DE SERVIÇOS PÚBLICOS

Recursos de Todas as Fontes  
 R\$ 1,00

ESPECIFICAÇÃO	ESF	TOTAL	Pessoal e Encargos Sociais	Juros e Encargos da Dívida	Outras Despesas Correntes	Inves- timentos	Inversões Financei- ras	Amortiza- ção da Dívida	Outras Despesa de Capital
10.60.326.1079.0002 AMPLIAÇÃO DO CEMITÉRIO MESSEJANA Área ampliada (M²) = 13.000	F	90.000				90.000			
10.60.326.1079.0003 AMPLIAÇÃO DO CEMITÉRIO PARANGABA I Área ampliada (M²) = 2.000	F	120.000				120.000			
10.60.326.1079.0004 REFORMA DO CEMITÉRIO DO MUCURIBE	F	20.000				20.000			
10.60.326.1079.0005 REFORMA DO CEMITÉRIO DE MESSEJANA	F	25.000				25.000			
10.60.326.1079.0006 REFORMA DO CEMITÉRIO DE PARANGABA II	F	33.000				33.000			
10.60.326.1079.0007 REFORMA DO CEMITÉRIO DE ANTÔNIO BEZERRA I	F	25.000				25.000			
ILUMINAÇÃO PÚBLICA		11.923.200			5.962.200	5.961.000			
10.60.327.1046 AMPLIAÇÃO DA REDE DE ILUMINAÇÃO PÚBLICA  Garantir a iluminação pública, atingindo principalmente as regiões mais carentes, tendo em vista o poder aquisitivo, a segurança e conforto da população. Rede de iluminação pública ampliada (M) = 60.000	F	5.961.000				5.961.000			
10.60.327.1046.0001 AMPLIAÇÃO DA REDE DE ILUMINAÇÃO PÚBLICA NA REGIÃO ADMINISTRATIVA CENTRO Rede de iluminação pública ampliada (M) = 7.200	F	715.320				715.320			
10.60.327.1046.0002 AMPLIAÇÃO DA REDE DE ILUMINAÇÃO PÚBLICA NA REGIÃO ADMINISTRATIVA MUCURIBE Rede de iluminação pública ampliada (M) = 6.600	F	655.710				655.710			
10.60.327.1046.0003 AMPLIAÇÃO DA REDE DE ILUMINAÇÃO PÚBLICA NA REGIÃO ADMINISTRATIVA CIDADE DOS FUNCIONÁRIOS Rede de iluminação pública ampliada (M) = 6.600	F	655.710				655.710			

PREFEITURA MUNICIPAL DE FORTALEZA  
 INSTITUTO DE PLANEJAMENTO DO MUNICÍPIO - IPLAM  
 DEPARTAMENTO DE ORÇAMENTO DO MUNICÍPIO - DEPOM

PROGRAMA DE TRABALHO

20000 SECRETARIA DE SERVIÇOS PÚBLICOS  
 20101 SECRETARIA DE SERVIÇOS PÚBLICOS

Recursos de Todas as Fontes  
 R\$ 1,00

ESPECIFICAÇÃO	ESF	TOTAL	Pessoal e Encargos Sociais	Juros e Encargos da Dívida	Outras Despesas Correntes	Investimentos	Inversões Financeiras	Amortização da Dívida	Outras Despesa de Capital
10.60.327.1046.0004 AMPLIAÇÃO DA REDE DE ILUMINAÇÃO PÚBLICA DA REGIÃO ADMINISTRATIVA MESSEJANA Rede de iluminação pública ampliada (M) = 6.600	F	655.710				655.710			
10.60.327.1046.0005 AMPLIAÇÃO DA REDE DE ILUMINAÇÃO PÚBLICA NA REGIÃO ADMINISTRATIVA CONJ. PREF. JOSÉ WALTER/MONDUBIM Rede de iluminação pública ampliada (M) = 6.600	F	655.710				655.710			
10.60.327.1046.0006 AMPLIAÇÃO DA REDE DE ILUMINAÇÃO PÚBLICA NA REGIÃO ADMINISTRATIVA PARANGABA Rede de iluminação pública ampliada (M) = 6.600	F	655.710				655.710			
10.60.327.1046.0007 AMPLIAÇÃO DA REDE DE ILUMINAÇÃO PÚBLICA NA REGIÃO ADMINISTRATIVA CONJUNTO CEARÁ Rede de iluminação pública ampliada (M) = 6.600	F	655.710				655.710			
10.60.327.1046.0008 AMPLIAÇÃO DA REDE DE ILUMINAÇÃO PÚBLICA NA REGIÃO ADMINISTRATIVA ANTÔNIO BEZERRA Rede de iluminação pública ampliada (M) = 6.600	F	655.710				655.710			
10.60.327.1046.0009 AMPLIAÇÃO DA REDE DE ILUMINAÇÃO PÚBLICA NA REGIÃO ADMINISTRATIVA BARRA DO CEARÁ Rede de iluminação pública ampliada (M) = 6.600	F	655.710				655.710			
10.60.327.2037 MANUTENÇÃO DOS SERVIÇOS DE ILUMINAÇÃO PÚBLICA  Manter os serviços de iluminação pública de vias e logradouros.	F	5.962.200			5.962.200				
10.60.327.2037.0001 MANUTENÇÃO DOS SERVIÇOS DE ILUMINAÇÃO PÚBLICA	F	5.962.200			5.962.200				
Total Fiscal		22.228.200	1.422.100		6.446.700	14.358.400	1.000		
Seguridade		22.228.200	1.422.100		6.446.700	14.358.400	1.000		

PREFEITURA MUNICIPAL DE FORTALEZA  
 INSTITUTO DE PLANEJAMENTO DO MUNICÍPIO - IPLAM  
 DEPARTAMENTO DE ORÇAMENTO DO MUNICÍPIO - DEPOM

RECEITA

20000 SECRETARIA DE SERVIÇOS PÚBLICOS  
 20201 EMPRESA MUNICIPAL DE LIMPEZA E URBANIZAÇÃO

ORÇAMENTO FISCAL

Recursos de todas as Fontes  
 R\$ 1,00

ESPECIFICAÇÃO	Total	Recursos Tesouro	Rec. Outras Fontes
1000.00.00 RECEITAS CORRENTES	37.984.000	37.984.000	
1700.00.00 TRANSFERÊNCIAS CORRENTES	37.984.000	37.984.000	
1710.00.00 TRANSFERÊNCIAS INTRAGOVERNAMENTAIS	37.984.000	37.984.000	
1713.00.00 TRANSFERÊNCIAS DOS MUNICÍPIOS	37.984.000	37.984.000	
1713.01.00 TRANSFERÊNCIAS DO TESOIRO MUNICIPAL	37.984.000	37.984.000	
1713.01.01 TRANSF. DE RECURSOS PRÓPRIOS DO TESOIRO MUNICIPAL	37.984.000	37.984.000	
2000.00.00 RECEITAS DE CAPITAL	13.121.880	13.121.880	
2400.00.00 TRANSFERÊNCIAS DE CAPITAL	13.121.880	13.121.880	
2410.00.00 TRANSFERÊNCIAS INTRAGOVERNAMENTAIS	13.121.880	13.121.880	
2413.00.00 TRANSFERÊNCIAS DOS MUNICÍPIOS	13.121.880	13.121.880	
2413.01.00 TRANSFERÊNCIAS DO TESOIRO MUNICIPAL	13.121.880	13.121.880	
2413.01.01 TRANSF. DE RECURSOS PRÓPRIOS DO TESOIRO MUNICIPAL	13.121.880	13.121.880	
<b>T O T A L</b>	<b>51.105.880</b>	<b>51.105.880</b>	



PREFEITURA MUNICIPAL DE FORTALEZA  
 INSTITUTO DE PLANEJAMENTO DO MUNICÍPIO - IPLAM  
 DEPARTAMENTO DE ORÇAMENTO DO MUNICÍPIO - DEPOM

PROGRAMA DE TRABALHO

20000 SECRETARIA DE SERVIÇOS PÚBLICOS  
 20201 EMPRESA MUNICIPAL DE LIMPEZA E URBANIZAÇÃO

Recursos de Todas as Fontes  
 R\$ 1,00

ESPECIFICAÇÃO	ESF	TOTAL	Pessoal e Encargos Sociais	Juros e Encargos da Dívida	Outras Despesas Correntes	Investimentos	Inversões Financeiras	Amortização da Dívida	Outras Despesa de Capital
10.58.228.1074 (continuação) prática de esporte para garantir a população maiores opções de diversão e entretenimento. Área construída e recuperada (M²) = 7.700									
10.58.228.1074.0001 CONSTRUÇÃO E RECUPERAÇÃO DE QUADRAS POLIESPORTIVAS NA REGIÃO ADMINISTRATIVA CENTRO Área construída e recuperada (M²) = 3.200	F	192.000				192.000			
10.58.228.1074.0002 CONSTRUÇÃO E RECUPERAÇÃO DE QUADRAS POLIESPORTIVAS NA REGIÃO ADMINISTRATIVA CIDADE DOS FUNCIONÁRIOS Área construída e recuperada (M²) = 1.500	F	90.000				90.000			
10.58.228.1074.0003 CONSTRUÇÃO E RECUPERAÇÃO DE QUADRAS POLIESPORTIVAS NA REGIÃO ADMINISTRATIVA MESSEJANA Área construída e recuperada (M²) = 1.500	F	90.000				90.000			
10.58.228.1074.0004 CONSTRUÇÃO E RECUPERAÇÃO DE QUADRAS POLIESPORTIVAS NA REGIÃO ADMINISTRATIVA ANTÔNIO BEZERRA Área construída e recuperada (M²) = 1.500	F	90.000				90.000			
10.58.228.1078 RECUPERAÇÃO DE PARQUES MUNICIPAIS DE LAZER  Proporcionar melhores condições de uso das áreas públicas de recreação e lazer. Área recuperada (M²) = 8.850	F	811.000				811.000			
10.58.228.1078.0001 REVITALIZAÇÃO DA CIDADE DA CRIANÇA Área recuperada (M²) = 2.000	F	400.000				400.000			
10.58.228.1078.0002 RECUPERAÇÃO DE PARQUES Área recuperada (M²) = 6.850	F	411.000				411.000			
PLANEJAMENTO URBANO		3.995.280				3.995.280			
10.58.323.1068 OPERAÇÃO CONSORCIADA PRAIA DE IRACEMA	F	300.000				300.000			

PREFEITURA MUNICIPAL DE FORTALEZA  
 INSTITUTO DE PLANEJAMENTO DO MUNICÍPIO - IPLAM  
 DEPARTAMENTO DE ORÇAMENTO DO MUNICÍPIO - DEPOM

PROGRAMA DE TRABALHO

20000 SECRETARIA DE SERVIÇOS PÚBLICOS  
 20201 EMPRESA MUNICIPAL DE LIMPEZA E URBANIZAÇÃO

Recursos de Todas as Fontes  
 R\$ 1,00

ESPECIFICAÇÃO	ESF	TOTAL	Pessoal e Encargos Sociais	Juros e Encargos da Dívida	Outras Despesas Correntes	Investimentos	Inversões Financeiras	Amortização da Dívida	Outras Despesa de Capital
10.58.323.1068 (continuação) Reurbanizar áreas de elevado potencial turístico e paisagístico. Área reurbanizada (M²) = 28.000									
10.58.323.1068.0001 OPERAÇÃO CONSORCIADA PRAIA DE IRACEMA	F	300.000				300.000			
10.58.323.1073 URBANIZAÇÃO DE PRAIAS Ampliar e recuperar espaços de lazer e recreação para a população do Município e seus visitantes e melhorar as condições de espaços contemplativos de lazer e comércio. Área urbanizada (M²) = 8.000 Área reordenada (M²) = 78.000	F	1.800.000				1.800.000			
10.58.323.1073.0001 URBANIZAÇÃO DE PRAIA NO TRECHO CENTRO/EMISSÁRIO SUBMARINO Praia urbanizada (M²) = 8.000	F	600.000				600.000			
10.58.323.1073.0002 ORDENAMENTO DA OCUPAÇÃO DA ORLA MARÍTIMA Área reordenada (M²) = 78.000	F	1.200.000				1.200.000			
10.58.323.1105 PROGRAMA DE URBANIZAÇÃO DE ÁREAS PRIORITÁRIAS Proporcionar à população fortalezense maiores opções de lazer, através da urbanização de áreas consideradas prioritárias. Área urbanizada (M²) = 22.000	F	995.280				995.280			
10.58.323.1105.0001 URBANIZAÇÃO DE ÁREAS NA REGIÃO ADMINISTRATIVA PARANGABA Área urbanizada (M²) = 10.000	F	452.400				452.400			
10.58.323.1105.0002 URBANIZAÇÃO DE ÁREAS NA REGIÃO ADMINISTRATIVA MESSEJANA Área urbanizada (M²) = 12.000	F	542.880				542.880			

PREFEITURA MUNICIPAL DE FORTALEZA  
 INSTITUTO DE PLANEJAMENTO DO MUNICÍPIO - IPLAM  
 DEPARTAMENTO DE ORÇAMENTO DO MUNICÍPIO - DEPOM

PROGRAMA DE TRABALHO

20000 SECRETARIA DE SERVIÇOS PÚBLICOS  
 20201 EMPRESA MUNICIPAL DE LIMPEZA E URBANIZAÇÃO

Recursos de Todas as Fontes  
 R\$ 1,00

ESPECIFICAÇÃO	ESF	TOTAL	Pessoal e Encargos Sociais	Juros e Encargos da Dívida	Outras Despesas Correntes	Investimentos	Inversões Financeiras	Amortização da Dívida	Outras Despesa de Capital
10.58.323.1107 OPERAÇÃO CONSORCIADA CENTRAL DE ATACADO  Implantar um polo de comércio atacadista, de modo a retirar do centro da cidade a comercialização de produtos que proporciona a movimentação de carga pesada. Área urbanizada (M²) = 70.200	F	900.000				900.000			
10.58.323.1107.0001 OPERAÇÃO CONSORCIADA CENTRAL DE ATACADO  LIMPEZA PÚBLICA	F	900.000				900.000			
10.58.325.2056 COORDENAÇÃO DAS ATIVIDADES DE LIMPEZA E URBANIZAÇÃO  Coordenar, supervisionar e executar as atividades de limpeza e urbanização da cidade, de modo a oferecer melhores condições de habitabilidade à população fortalezense.	F	37.201.000	10.040.000		27.040.000	121.000			
10.58.325.2056.0001 COORDENAÇÃO DAS ATIVIDADES DE LIMPEZA E URBANIZAÇÃO  PARQUES E JARDINS	F	37.201.000	10.040.000		27.040.000	121.000			
10.58.328.1070 URBANIZAÇÃO DE VIAS E ESPAÇOS PÚBLICOS  Implementar e recuperar a urbanização de vias e logradouros públicos, incluindo o tratamento paisagístico e o controle sistemático de reposição de mudas e distribuição de plantas. Via urbanizada (M²) = 13.000 Canteiro central implantado e recuperado (M²) = 63.000 Área verde e institucional urbanizada (M²) = 5.000 Muda produzida (UNID) = 20.000 Muda distribuída (UNID) = 10.000	F	7.552.600			410.000	7.142.600			
	F	1.210.000			410.000	800.000			

PREFEITURA MUNICIPAL DE FORTALEZA  
 INSTITUTO DE PLANEJAMENTO DO MUNICÍPIO - IPLAM  
 DEPARTAMENTO DE ORÇAMENTO DO MUNICÍPIO - DEPOM

PROGRAMA DE TRABALHO

20000 SECRETARIA DE SERVIÇOS PÚBLICOS  
 20201 EMPRESA MUNICIPAL DE LIMPEZA E URBANIZAÇÃO

Recursos de Todas as Fontes  
 R\$ 1,00

ESPECIFICAÇÃO	ESF	TOTAL	Pessoal e Encargos Sociais	Juros e Encargos da Dívida	Outras Despesas Correntes	Inves- timentos	Inversões Financeiras	Amortiza- ção da Dívida	Outras Despesa de Capital
10.58.328.1070 (continuação) Calçada implantado e recuperado (M²) = 10.000									
10.58.328.1070.0001 URBANIZAÇÃO DE VIAS E ESPAÇOS PÚBLICOS	F	1.210.000			410.000	800.000			
10.58.328.1071 CONSTRUÇÃO E RECUPERAÇÃO DE PRAÇAS	F	1.800.000				1.800.000			
Assegurar a oferta de espaço de lazer e recreação para a população. Praça construída e reformada (M²) = 100.000									
10.58.328.1071.0001 CONSTRUÇÃO E RECUPERAÇÃO DE PRAÇAS NA REGIÃO ADMINISTRATIVA CENTRO Praça construída e reformada (M²) = 7.200	F	216.000				216.000			
10.58.328.1071.0002 CONSTRUÇÃO E RECUPERAÇÃO DE PRAÇAS NA REGIÃO ADMINISTRATIVA MUCURIBE Praça construída e reformada (M²) = 6.600	F	198.000				198.000			
10.58.328.1071.0003 CONSTRUÇÃO E RECUPERAÇÃO DE PRAÇAS NA REGIÃO ADMINISTRATIVA CIDADE DOS FUNCIONÁRIOS Praça construída e reformada (M²) = 6.600	F	198.000				198.000			
10.58.328.1071.0004 CONSTRUÇÃO E RECUPERAÇÃO DE PRAÇAS NA REGIÃO ADMINISTRATIVA DE MESSEJANA Praça construída e reformada (M²) = 6.600	F	198.000				198.000			
10.58.328.1071.0005 CONSTRUÇÃO E RECUPERAÇÃO DE PRAÇAS NA REGIÃO ADMINISTRATIVA CONJ. PROF. JOSÉ Praça construída e reformada (M²) = 6.600	F	198.000				198.000			
10.58.328.1071.0006 CONSTRUÇÃO E RECUPERAÇÃO DE PRAÇAS NA REGIÃO ADMINISTRATIVA PARANGABA Praça construída e reformada. (M²) = 6.600	F	198.000				198.000			

PREFEITURA MUNICIPAL DE FORTALEZA  
 INSTITUTO DE PLANEJAMENTO DO MUNICÍPIO - IPLAM  
 DEPARTAMENTO DE ORÇAMENTO DO MUNICÍPIO - DEPOM

PROGRAMA DE TRABALHO

20000 SECRETARIA DE SERVIÇOS PÚBLICOS  
 20201 EMPRESA MUNICIPAL DE LIMPEZA E URBANIZAÇÃO

Recursos de Todas as Fontes  
 R\$ 1,00

ESPECIFICAÇÃO	ESF	TOTAL	Pessoal e Encargos Sociais	Juros e Encargos da Dívida	Outras Despesas Correntes	Investimentos	Inversões Financeiras	Amortização da Dívida	Outras Despesa de Capital
10.58.328.1071.0007 CONSTRUÇÃO E RECUPERAÇÃO DE PRAÇAS NA REGIÃO ADMINISTRATIVA CONJUNTO CEARÁ Praça construída e reformada (M²) = 6.600	F	198.000				198.000			
10.58.328.1071.0008 CONSTRUÇÃO E RECUPERAÇÃO DE PRAÇAS NA REGIÃO ADMINISTRATIVA ANTÔNIO BEZEERA Praça construída e reformada (M²) = 6.600	F	198.000				198.000			
10.58.328.1071.0009 CONSTRUÇÃO E RECUPERAÇÃO DE PRAÇAS NA REGIÃO ADMINISTRATIVA BARRA DO CEARÁ Praça construída e reformada (M²) = 6.600	F	198.000				198.000			
10.58.328.1077 CONSTRUÇÃO DE PARQUES  Assegurar espaços de lazer e recreação para a população e possibilitar o incremento de áreas verdes na cidade. Área construída (M²) = 251.402	F	4.542.600				4.542.600			
10.58.328.1077.0001 CONCLUSÃO DA IMPLANTAÇÃO DO PARQUE PARREÃO/LAGOA DO OPAIA Área construída (M²) = 40.000	F	1.300.000				1.300.000			
10.58.328.1077.0002 IMPLANTAÇÃO DA 2ª ETAPA DO PARQUE RIO BRANCO Área construída (M²) = 30.000	F	600.000				600.000			
10.58.328.1077.0003 IMPLANTAÇÃO DO PARQUE ALAGADIÇO Área construída (M²) = 20.000	F	453.000				453.000			
10.58.328.1077.0004 IMPLANTAÇÃO DO PARQUE ÁLVARO WEYNE Área construída (M²) = 6.402	F	289.600				289.600			
10.58.328.1077.0005 IMPLANTAÇÃO DO PARQUE RIACHO JACARECANGA Área construída (M²) = 20.000	F	900.000				900.000			

PREFEITURA MUNICIPAL DE FORTALEZA  
 INSTITUTO DE PLANEJAMENTO DO MUNICÍPIO - IPLAM  
 DEPARTAMENTO DE ORÇAMENTO DO MUNICÍPIO - DEPOM

PROGRAMA DE TRABALHO

20000 SECRETARIA DE SERVIÇOS PÚBLICOS  
 20201 EMPRESA MUNICIPAL DE LIMPEZA E URBANIZAÇÃO

Recursos de Todas as Fontes  
 R\$ 1,00

ESPECIFICAÇÃO	ESF	TOTAL	Pessoal e Encargos Sociais	Juros e Encargos da Dívida	Outras Despesas Correntes	Investimentos	Inversões Financeiras	Amortização da Dívida	Outras Despesa de Capital
10.58.328.1077.0006 IMPLANTAÇÃO DO PARQUE MACEIÓ/PAPICU(TRECHO I E IV) Área construída (M²) = 30.000	F	1.000.000				1.000.000			
PROTEÇÃO AO MEIO AMBIENTE		250.000				250.000			
CONTROLE DE POLUIÇÃO		250.000				250.000			
10.77.456.1053 IMPLANTAÇÃO DO PROGRAMA DE EDUCAÇÃO AMBIENTAL "PARQUE VIVO"	F	250.000				250.000			
Implantar um programa de educação ambiental no Parque Adahil Barreto visando à sua dinamização e contribuição para a formação de uma consciência crítica ecológica junto a população. Área construída (M²) = 500									
10.77.456.1053.0001 IMPLANTAÇÃO DO PROGRAMA DE EDUCAÇÃO AMBIENTAL "PARQUE VIVO"	F	250.000				250.000			
PROG. DE FORMAÇÃO DO PATRIM. DO SERVIDOR PÚBLICO		484.000			484.000				
PREVIDÊNCIA SOCIAL A SEGURADOS		484.000			484.000				
10.84.492.2041 CONTRIBUIÇÃO PARA FORMAÇÃO DO PASEP	F	484.000			484.000				
Assegurar ao servidor público a constituição de patrimônio individual progressivo mediante recolhimento compulsório de contribuição.									
10.84.492.2041.0001 CONTRIBUIÇÃO PARA FORMAÇÃO DO PASEP	F	484.000			484.000				
Total Fiscal		51.105.880	10.040.000		27.944.000	13.121.880			
Seguridade		51.105.880	10.040.000		27.944.000	13.121.880			

PREFEITURA MUNICIPAL DE FORTALEZA  
 INSTITUTO DE PLANEJAMENTO DO MUNICÍPIO - IPLAM  
 DEPARTAMENTO DE ORÇAMENTO DO MUNICÍPIO - DEPOM

RECEITA

20000 SECRETARIA DE SERVIÇOS PÚBLICOS  
 20202 SUPERINTENDÊNCIA MUNICIPAL DE OBRAS E VIAÇÃO

ORÇAMENTO FISCAL

Recursos de todas as Fontes  
 R\$ 1,00

ESPECIFICAÇÃO	Total	Recursos Tesouro	Rec. Outras Fontes
1000.00.00 RECEITAS CORRENTES	7.914.600	7.101.600	813.000
1600.00.00 RECEITA DE SERVIÇOS	795.000		795.000
1600.01.00 SERVIÇOS COMERCIAIS	15.000		15.000
1600.13.00 SERVIÇOS ADMINISTRATIVOS	780.000		780.000
1700.00.00 TRANSFERÊNCIAS CORRENTES	7.101.600	7.101.600	
1710.00.00 TRANSFERÊNCIAS INTRAGOVERNAMENTAIS	7.101.600	7.101.600	
1713.00.00 TRANSFERÊNCIAS DOS MUNICÍPIOS	7.101.600	7.101.600	
1713.01.00 TRANSFERÊNCIAS DO TESOIRO MUNICIPAL	7.101.600	7.101.600	
1713.01.01 TRANSF. DE RECURSOS PRÓPRIOS DO TESOIRO MUNICIPAL	7.101.600	7.101.600	
1900.00.00 OUTRAS RECEITAS CORRENTES	18.000		18.000
1990.00.00 RECEITAS DIVERSAS	18.000		18.000
1990.99.00 OUTRAS RECEITAS	18.000		18.000
2000.00.00 RECEITAS DE CAPITAL	19.375.400	19.373.000	2.400
2200.00.00 ALIENAÇÃO DE BENS	2.400		2.400
2210.00.00 ALIENAÇÃO DE BENS MÓVEIS	2.400		2.400
2219.00.00 ALIENAÇÃO DE OUTROS BENS MÓVEIS	2.400		2.400
2400.00.00 TRANSFERÊNCIAS DE CAPITAL	19.373.000	19.373.000	
2410.00.00 TRANSFERÊNCIAS INTRAGOVERNAMENTAIS	19.373.000	19.373.000	
2413.00.00 TRANSFERÊNCIAS DOS MUNICÍPIOS	19.373.000	19.373.000	
2413.01.00 TRANSFERÊNCIAS DO TESOIRO MUNICIPAL	19.373.000	19.373.000	
2413.01.01 TRANSF. DE RECURSOS PRÓPRIOS DO TESOIRO MUNICIPAL	19.373.000	19.373.000	
<b>T O T A L</b>	<b>27.290.000</b>	<b>26.474.600</b>	<b>815.400</b>

RECEITA

20000 SECRETARIA DE SERVIÇOS PÚBLICOS  
 20202 SUPERINTENDÊNCIA MUNICIPAL DE OBRAS E VIAÇÃO

ORÇAMENTO DA SEGURIDADE SOCIAL

Recursos de todas as Fontes  
 R\$ 1,00

ESPECIFICAÇÃO	Total	Recursos Tesouro	Rec. Outras Fontes
2000.00.00 RECEITAS DE CAPITAL	2.860.200	2.860.200	
2400.00.00 TRANSFERÊNCIAS DE CAPITAL	2.860.200	2.860.200	
2410.00.00 TRANSFERÊNCIAS INTRAGOVERNAMENTAIS	2.860.200	2.860.200	
2413.00.00 TRANSFERÊNCIAS DOS MUNICÍPIOS	2.860.200	2.860.200	
2413.01.00 TRANSFERÊNCIAS DO TESOIRO MUNICIPAL	2.860.200	2.860.200	
2413.01.01 TRANSF. DE RECURSOS PRÓPRIOS DO TESOIRO MUNICIPAL	2.860.200	2.860.200	
<b>T O T A L</b>	<b>2.860.200</b>	<b>2.860.200</b>	

PREFEITURA MUNICIPAL DE FORTALEZA  
 INSTITUTO DE PLANEJAMENTO DO MUNICÍPIO - IPLAM  
 DEPARTAMENTO DE ORÇAMENTO DO MUNICÍPIO - DEPOM

PROGRAMA DE TRABALHO

20000 SECRETARIA DE SERVIÇOS PÚBLICOS  
 20202 SUPERINTENDÊNCIA MUNICIPAL DE OBRAS E VIAÇÃO

Recursos de Todas as Fontes  
 R\$ 1,00

ESPECIFICAÇÃO	ESF	TOTAL	Pessoal e Encargos Sociais	Juros e Encargos da Dívida	Outras Despesas Correntes	Investimentos	Inversões Financeiras	Amortização da Dívida	Outras Despesa de Capital
HABITAÇÃO E URBANISMO		8.798.000	4.022.000	3.000	3.096.600	1.645.400	1.000	30.000	
ADMINISTRAÇÃO		8.496.000	4.022.000		2.827.600	1.645.400	1.000		
ADMINISTRAÇÃO GERAL		6.996.000	4.022.000		2.827.600	145.400	1.000		
10.07.021.2058 COORDENAÇÃO E MANUTENÇÃO DOS SERVIÇOS ADMINISTRATIVOS	F	6.996.000	4.022.000		2.827.600	145.400	1.000		
Promover o aperfeiçoamento do sistema administrativo-financeiro através da coordenação, supervisão e controle e prestar apoio logístico às atividades fim.									
10.07.021.2058.0001 MANUTENÇÃO DOS SERVIÇOS ADMINISTRATIVOS	F	6.921.000	4.022.000		2.752.600	145.400	1.000		
10.07.021.2058.0002 OPERACIONALIZAÇÃO DAS RESIDÊNCIAS	F	15.000			15.000				
10.07.021.2058.0003 MANUTENÇÃO DOS SERVIÇOS TÉCNICOS	F	30.000			30.000				
10.07.021.2058.0004 MANUTENÇÃO DO DEPARTAMENTO DE EDIFICAÇÕES	F	30.000			30.000				
EDIFICAÇÕES PÚBLICAS		1.500.000				1.500.000			
10.07.025.1080 CONSTRUÇÃO, AMPLIAÇÃO E RECUPERAÇÃO DE PRÉDIOS PÚBLICOS	F	1.500.000				1.500.000			
Dotar os órgãos de instalações adequadas para assegurar boas condições de funcionamento dos prédios públicos. Área construída (M²) = 3.000 Área reformada (M²) = 2.000									
10.07.025.1080.0001 CONSTRUÇÃO, AMPLIAÇÃO E RECUPERAÇÃO DE PRÉDIOS PÚBLICOS	F	1.500.000				1.500.000			



PREFEITURA MUNICIPAL DE FORTALEZA  
 INSTITUTO DE PLANEJAMENTO DO MUNICÍPIO - IPLAM  
 DEPARTAMENTO DE ORÇAMENTO DO MUNICÍPIO - DEPOM

PROGRAMA DE TRABALHO

20000 SECRETARIA DE SERVIÇOS PÚBLICOS  
 20202 SUPERINTENDÊNCIA MUNICIPAL DE OBRAS E VIAÇÃO

Recursos de Todas as Fontes  
 R\$ 1,00

ESPECIFICAÇÃO	ESF	TOTAL	Pessoal e Encargos Sociais	Juros e Encargos da Dívida	Outras Despesas Correntes	Investimentos	Inversões Financeiras	Amortização da Dívida	Outras Despesa de Capital
13.76.448.1082.0001 AMPLIAÇÃO E RECUPERAÇÃO DO SISTEMA DE DRENAGEM URBANA NA REGIÃO ADMINISTRATIVA CENTRO Drenagem urbana implantada e recuperada (M) = 1.500	S	286.000				286.000			
13.76.448.1082.0002 AMPLIAÇÃO E RECUPERAÇÃO DO SISTEMA DE DRENAGEM URBANA NA REGIÃO ADMINISTRATIVA MUCURIBE Drenagem urbana implantada e recuperada (M) = 2.250	S	429.000				429.000			
13.76.448.1082.0003 AMPLIAÇÃO E RECUPERAÇÃO DO SISTEMA DE DRENAGEM URBANA REGIÃO ADMINISTRATIVA CIDADES DOS Drenagem urbana implantada e recuperada (M) = 750	S	143.000				143.000			
13.76.448.1082.0004 AMPLIAÇÃO E RECUPERAÇÃO DO SISTEMA DE DRENAGEM URBANA NA REGIÃO ADMINISTRATIVA MESSEJANA Drenagem urbana implantada e recuperada (M) = 2.250	S	429.000				429.000			
13.76.448.1082.0005 AMPLIAÇÃO E RECUPERAÇÃO DO SISTEMA DE DRENAGEM URBANA NA REGIÃO ADM. CONJ. PREF. JOSÉ Drenagem urbana implantada e recuperada (M) = 1.350	S	257.400				257.400			
13.76.448.1082.0006 AMPLIAÇÃO E RECUPERAÇÃO DO SISTEMA DE DRENAGEM URBANA NA REGIÃO ADMINISTRATIVA PARANGABA Drenagem urbana implantada e recuperada (M) = 3.000	S	572.000				572.000			
13.76.448.1082.0007 AMPLIAÇÃO E RECUPERAÇÃO DO SISTEMA DE DRENAGEM URBANA NA REGIÃO ADMINISTRATIVA CONJUNTO CEARÁ Drenagem urbana implantada e recuperada (M) = 1.500	S	286.000				286.000			
13.76.448.1082.0008 AMPLIAÇÃO E RECUPERAÇÃO DO SISTEMA DE DRENAGEM URBANA NA REGIÃO ADMINISTRATIVA ANTÔNIO BEZERRA Drenagem urbana implantada e recuperada (M) = 900	S	171.800				171.800			
13.76.448.1082.0009 AMPLIAÇÃO E RECUPERAÇÃO DO SISTEMA DE DRENAGEM URBANA NA REGIÃO ADMINISTRATIVA BARRA DO CEARÁ Drenagem urbana implantada e recuperada (M) = 1.500	S	286.000				286.000			



PREFEITURA MUNICIPAL DE FORTALEZA  
 INSTITUTO DE PLANEJAMENTO DO MUNICÍPIO - IPLAM  
 DEPARTAMENTO DE ORÇAMENTO DO MUNICÍPIO - DEPOM


PROGRAMA DE TRABALHO

20000 SECRETARIA DE SERVIÇOS PÚBLICOS  
 20202 SUPERINTENDÊNCIA MUNICIPAL DE OBRAS E VIAÇÃO

Recursos de Todas as Fontes  
 R\$ 1,00

ESPECIFICAÇÃO	ESF	TOTAL	Pessoal e Encargos Sociais	Juros e Encargos da Dívida	Outras Despesas Correntes	Investimentos	Inversões Financeiras	Amortização da Dívida	Outras Despesa de Capital
16.91.575.1086.0005 AMPLIAÇÃO E RECUPERAÇÃO DO SISTEMA VIÁRIO NA REGIÃO ADMINISTRATIVA PREF. JOSÉ Via urbana implantada e recuperada (M²) = 200.000	F	1.200.000				1.200.000			
16.91.575.1086.0006 AMPLIAÇÃO E RECUPERAÇÃO DO SISTEMA VIÁRIO NA REGIÃO ADMINISTRATIVA PARANGABA Via urbana implantada e recuperada (M²) = 120.000	F	720.000				720.000			
16.91.575.1086.0007 AMPLIAÇÃO E RECUPERAÇÃO DO SISTEMA VIÁRIO NA REGIÃO ADMINISTRATIVA CONJUNTO CEARÁ Via urbana implantada e recuperada (M²) = 280.000	F	1.680.000				1.680.000			
16.91.575.1086.0008 AMPLIAÇÃO E RECUPERAÇÃO DO SISTEMA VIÁRIO NA REGIÃO ADMINISTRATIVA ANTÔNIO BEZERRA Via urbana implantada e recuperada (M²) = 60.000	F	360.000				360.000			
16.91.575.1086.0009 AMPLIAÇÃO E RECUPERAÇÃO DO SISTEMA VIÁRIO NA REGIÃO ADMINISTRATIVA BARRA DO CEARÁ Via urbana implantada e recuperada (M²) = 60.000	F	360.000				360.000			
16.91.575.1086.0011 LIGAÇÃO ENTRE A AV. CENTRAL DO CONJUNTO CEARÁ E A RUA JÚLIO BRAGA Via urbana implantada (M²) = 8.450	F	240.000				240.000			
16.91.575.1086.0012 SOLUÇÃO VIÁRIA PARA O CRUZAMENTO DA AV. PERIMETRAL COM A AV. AUGUSTO DOS ANJOS	F	280.000				280.000			
16.91.575.1086.0013 MELHORIA VIÁRIA DA AV. PERIMETRAL ENTRE AV. AUGUSTO DOS ANJOS E A BR-116 REGIÃO Via urbana recuperada (M²) = 18.000	F	180.000				180.000			
16.91.575.1086.0014 MELHORIA VIÁRIA DA AV. PERIMETRAL, ENTRE A AV. AUGUSTO DOS ANJOS E BR-116 REGIÃO ADMINIST. Via urbana recuperada (M²) = 36.000	F	360.000				360.000			





**FORTALEZA**

CIDADE SAUDÁVEL

SECRETARIA DE CONTROLE URBANO E MEIO AMBIENTE

PREFEITURA MUNICIPAL DE FORTALEZA  
 INSTITUTO DE PLANEJAMENTO DO MUNICÍPIO - IPLAM  
 DEPARTAMENTO DE ORÇAMENTO DO MUNICÍPIO - DEPOM

PROGRAMA DE TRABALHO

21000 SECRETARIA DO CONTROLE URBANO E MEIO AMBIENTE  
 21101 SECRETARIA DO CONTROLE URBANO E MEIO AMBIENTE

Recursos de Todas as Fontes  
 R\$ 1,00

ESPECIFICAÇÃO	ESF	TOTAL	Pessoal e Encargos Sociais	Juros e Encargos da Dívida	Outras Despesas Correntes	Investimentos	Inversões Financeiras	Amortização da Dívida	Outras Despesa de Capital
HABITAÇÃO E URBANISMO		3.142.500	2.591.600		482.100	66.800	2.000		
ADMINISTRAÇÃO		899.300	547.700		324.600	25.000	2.000		
SUPERVISÃO E COORDENAÇÃO SUPERIOR		300.800	255.800		35.000	10.000			
10.07.020.2011 DIREÇÃO E ASSESSORAMENTO	F	300.800	255.800		35.000	10.000			
Coordenar, supervisionar e controlar o desenvolvimento da política urbana do município.									
10.07.020.2011.0001 DIREÇÃO E ASSESSORAMENTO	F	300.800	255.800		35.000	10.000			
ADMINISTRAÇÃO GERAL		598.500	291.900		289.600	15.000	2.000		
10.07.021.2004 MANUTENÇÃO DOS SERVIÇOS ADMINISTRATIVOS	F	598.500	291.900		289.600	15.000	2.000		
Promover o aperfeiçoamento do sistema administrativo-financeiro através da coordenação, supervisão e controle e prestar apoio logístico às atividades fim.									
10.07.021.2004.0001 MANUTENÇÃO DOS SERVIÇOS ADMINISTRATIVOS	F	598.500	291.900		289.600	15.000	2.000		
URBANISMO		1.948.800	1.828.300		89.500	31.000			
PLANEJAMENTO URBANO		1.948.800	1.828.300		89.500	31.000			
10.58.323.2031 MANUTENÇÃO DOS SERVIÇOS DE FISCALIZAÇÃO	F	1.121.000	1.076.000		34.000	11.000			
Exercer o controle da fiscalização relativa ao parcelamento, uso e ocupação do solo urbano, às posturas municipais e ao meio-ambiente.									
10.58.323.2031.0001 MANUTENÇÃO DOS SERVIÇOS DE FISCALIZAÇÃO	F	1.121.000	1.076.000		34.000	11.000			

PREFEITURA MUNICIPAL DE FORTALEZA  
 INSTITUTO DE PLANEJAMENTO DO MUNICÍPIO - IPLAM  
 DEPARTAMENTO DE ORÇAMENTO DO MUNICÍPIO - DEPOM

PROGRAMA DE TRABALHO

21000 SECRETARIA DO CONTROLE URBANO E MEIO AMBIENTE  
 21101 SECRETARIA DO CONTROLE URBANO E MEIO AMBIENTE

Recursos de Todas as Fontes  
 R\$ 1,00

ESPECIFICAÇÃO	ESF	TOTAL	Pessoal e Encargos Sociais	Juros e Encargos da Dívida	Outras Despesas Correntes	Investimentos	Inversões Financeiras	Amortização da Dívida	Outras Despesa de Capital
10.58.323.2032 COORDENAÇÃO DAS ATIVIDADES DE CONTROLE URBANO  Analisar e aprovar projetos arquitetônicos de construção e reforma, de parcelamento do solo, de instalação hidro-sanitária, de casas populares e controlar e manter atualizado o cadastro urbano do município.	F	552.100	517.100		25.000	10.000			
10.58.323.2032.0001 COORDENAÇÃO DAS ATIVIDADES DE CONTROLE URBANO	F	552.100	517.100		25.000	10.000			
10.58.323.2148 MANUTENÇÃO DAS ATIVIDADES DE FISCALIZAÇÃO DE POSTURAS  Controlar e fiscalizar a aplicação das normas concernentes às posturas municipais.	F	275.700	235.200		30.500	10.000			
10.58.323.2148.0001 MANUTENÇÃO DAS ATIVIDADES DE FISCALIZAÇÃO DE POSTURAS	F	275.700	235.200		30.500	10.000			
PROTEÇÃO AO MEIO AMBIENTE		294.400	215.600		68.000	10.800			
ADMINISTRAÇÃO GERAL		244.400	215.600		18.000	10.800			
10.77.021.2030 COORDENAÇÃO DAS ATIVIDADES DE PROTEÇÃO AO MEIO AMBIENTE  Promover a conservação de ecossistemas, através de fiscalização de áreas degradadas, da preservação de área de interesse ecológico, do controle dos agentes poluidores e da conscientização de entidades e da poluição para a importância da defesa e proteção ao meio ambiente.	F	244.400	215.600		18.000	10.800			
10.77.021.2030.0001 COORDENAÇÃO DAS ATIVIDADE DE PROTEÇÃO AO MEIO AMBIENTE	F	244.400	215.600		18.000	10.800			


PREFEITURA MUNICIPAL DE FORTALEZA  
 INSTITUTO DE PLANEJAMENTO DO MUNICÍPIO - IPLAM  
 DEPARTAMENTO DE ORÇAMENTO DO MUNICÍPIO - DEPOM

PROGRAMA DE TRABALHO

21000 SECRETARIA DO CONTROLE URBANO E MEIO AMBIENTE  
 21101 SECRETARIA DO CONTROLE URBANO E MEIO AMBIENTE

Recursos de Todas as Fontes  
 R\$ 1,00

ESPECIFICAÇÃO	ESF	TOTAL	Pessoal e Encargos Sociais	Juros e Encargos da Dívida	Outras Despesas Correntes	Investimentos	Inversões Financeiras	Amortização da Dívida	Outras Despesa de Capital
CONTROLE DE POLUIÇÃO		50.000			50.000				
10.77.456.1054 EQUILÍBRIO ECOLÓGICO	F	50.000			50.000				
<p>Exercer o controle da poluição sonora, da poluição atmosférica e da poluição das águas de modo a oferecer uma melhor qualidade de vida à população.            Vistoria realizada (UNID) = 1.860            Lagoa controlada (UNID) = 6            Recurso hídrico controlado (UNID) = 7            Blitz realizada (UNID) = 24            Convênio assinado (UNID) = 1</p>									
10.77.456.1054.0001 EQUILÍBRIO ECOLÓGICO	F	50.000			50.000				
	Total Fiscal	3.142.500	2.591.600		482.100	66.800	2.000		
	Seguridade	3.142.500	2.591.600		482.100	66.800	2.000		



**FORTALEZA**

C I D A D E S A U D Á V E L

SECRETARIA DO TRABALHO E DA AÇÃO SOCIAL DO MUNICÍPIO

PREFEITURA MUNICIPAL DE FORTALEZA  
 INSTITUTO DE PLANEJAMENTO DO MUNICÍPIO - IPLAM  
 DEPARTAMENTO DE ORÇAMENTO DO MUNICÍPIO - DEPOM

PROGRAMA DE TRABALHO

22000 SECRETARIA DO TRABALHO E DA AÇÃO SOC. DO MUNICÍPIO  
 22101 SECRETARIA DO TRABALHO E DA AÇÃO SOC. DO MUNICÍPIO

Recursos de Todas as Fontes  
 R\$ 1,00

ESPECIFICAÇÃO	ESF	TOTAL	Pessoal e Encargos Sociais	Juros e Encargos da Dívida	Outras Despesas Correntes	Inves- timentos	Inversões Financei- ras	Amortiza- ção da Dívida	Outras Despesa de Capital
ASSISTÊNCIA E PREVIDÊNCIA		9.873.300	1.932.800		4.910.900	3.027.600	2.000		
ADMINISTRAÇÃO		1.758.100	661.600		639.400	455.100	2.000		
SUPERVISÃO E COORDENAÇÃO SUPERIOR		137.000	123.600		8.400	5.000			
15.07.020.2011 DIREÇÃO E ASSESSORAMENTO	S	137.000	123.600		8.400	5.000			
Coordenar o desenvolvimento da política de assistência social do Município.									
15.07.020.2011.0001 DIREÇÃO E ASSESSORAMENTO	S	137.000	123.600		8.400	5.000			
ADMINISTRAÇÃO GERAL		1.171.100	538.000		611.000	20.100	2.000		
15.07.021.2004 MANUTENÇÃO DOS SERVIÇOS ADMINISTRATIVOS	S	1.171.100	538.000		611.000	20.100	2.000		
Promover o aperfeiçoamento do sistema administrativo-financeiro, através da coordenação, supervisão e controle, e prestar apoio logístico às atividades fim.									
15.07.021.2004.0001 MANUTENÇÃO DOS SERVIÇOS ADMINISTRATIVOS	S	1.171.100	538.000		611.000	20.100	2.000		
PROCESSAMENTO DE DADOS		50.000			20.000	30.000			
15.07.024.1155 IMPLANTAÇÃO DO SISTEMA DE INFORMÁTICA	S	50.000			20.000	30.000			
Proporcionar as diversas unidades da secretaria recurso computacional capaz de apoiar eficazmente o desenvolvimento de suas atividades.									
15.07.024.1155.0001 IMPLANTAÇÃO DO SISTEMA DE INFORMÁTICA	S	50.000			20.000	30.000			
EDIFICAÇÕES PÚBLICAS		400.000				400.000			
15.07.025.1140 CONSTRUÇÃO, AMPLIAÇÃO E RECUPERAÇÃO DA REDE DE ATENDIMENTO	S	400.000				400.000			





PREFEITURA MUNICIPAL DE FORTALEZA  
 INSTITUTO DE PLANEJAMENTO DO MUNICÍPIO - IPLAM  
 DEPARTAMENTO DE ORÇAMENTO DO MUNICÍPIO - DEPOM

PROGRAMA DE TRABALHO

22000 SECRETARIA DO TRABALHO E DA AÇÃO SOC. DO MUNICÍPIO  
 22101 SECRETARIA DO TRABALHO E DA AÇÃO SOC. DO MUNICÍPIO

Recursos de Todas as Fontes  
 R\$ 1,00

ESPECIFICAÇÃO	ESF	TOTAL	Pessoal e Encargos Sociais	Juros e Encargos da Dívida	Outras Despesas Correntes	Investimentos	Inversões Financeiras	Amortização da Dívida	Outras Despesa de Capital
15.81.486.1042 (continuação) Micro empresa beneficiada - PROMIC (UNID) = 500 Treinamento realizado - PROCED (UNID) = 216 Cooperativa e associação de prod. impl. - COOPERAR (UNID) = 50 Liceu de arte e ofícios e fabrica-escola implantada (UNID) = 16 Pessoa treinada - PROFIS (UNID) = 10.000 Curso realizado (CURSO) = 18									
15.81.486.1042.0001 PROGRAMA DE APOIO FINANCEIRO AO TRABALHADOR AUTÔNOMO - PROFIT Trabalhador autônomo beneficiado (UNID) = 1.000	S	110.000			110.000				
15.81.486.1042.0002 PROGRAMA DE APOIO À CRIAÇÃO E DESENVOLVIMENTO DE MICRO EMPRESA - PROMIC Micro empresário beneficiado (UNID) = 500 Curso realizado (UNID) = 18	S	90.000			90.000				
15.81.486.1042.0003 PROGRAMA DE CAPACITAÇÃO EM ECONOMIA DOMÉSTICA - PROCED Treinamento realizado (UNID) = 216	S	70.000			70.000				
15.81.486.1042.0004 PROGRAMA DE APOIO À CRIAÇÃO DE COOPERATIVAS E ASSOCIAÇÕES DE PRODUÇÃO - COOPERAR Cooperativa implantada (UNID) = 50	S	55.000			55.000				
15.81.486.1042.0005 PROGRAMA DE PROFISSIONALIZAÇÃO DE MÃO-DE-OBRA - PROFIS Pessoa treinada (PESSOA) = 10.000	S	390.000			390.000				
15.81.486.1042.0006 IMPLANTAÇÃO DE FÁBRICA-ESCOLA NO CSU EVANDRO AYRES DE MOURA	S	22.500				22.500			
15.81.486.1042.0007 IMPLANTAÇÃO DE FÁBRICA-ESCOLA NO CSU ADAUTO BEZERRA	S	37.500				37.500			

PREFEITURA MUNICIPAL DE FORTALEZA  
 INSTITUTO DE PLANEJAMENTO DO MUNICÍPIO - IPLAM  
 DEPARTAMENTO DE ORÇAMENTO DO MUNICÍPIO - DEPOM

PROGRAMA DE TRABALHO

22000 SECRETARIA DO TRABALHO E DA AÇÃO SOC. DO MUNICÍPIO  
 22101 SECRETARIA DO TRABALHO E DA AÇÃO SOC. DO MUNICÍPIO

Recursos de Todas as Fontes  
 R\$ 1,00

ESPECIFICAÇÃO	ESF	TOTAL	Pessoal e Encargos Sociais	Juros e Encargos da Dívida	Outras Despesas Correntes	Investimentos	Inversões Financeiras	Amortização da Dívida	Outras Despesa de Capital
15.81.486.1042.0008 IMPLANTAÇÃO DE LICEU DE ARTES E OFÍCIOS NO CSU PRESIDENTE MÉDICI	S	15.000				15.000			
15.81.486.1042.0009 IMPLANTAÇÃO DE LICEU DE ARTES E OFÍCIOS NO CSU LÚCIO ALCÂNTARA	S	20.000				20.000			
15.81.486.1042.0010 IMPLANTAÇÃO DE LICEU DE ARTES E OFÍCIOS NO CSU CÉSAR CALS	S	4.000				4.000			
15.81.486.1042.0011 IMPLANTAÇÃO DE LICEU DE ARTES E OFÍCIOS E FÁBRICA-ESCOLA NO CSU VIRGÍLIO TÁVORA	S	34.000				34.000			
15.81.486.1042.0012 IMPLANTAÇÃO DE FÁBRICA-ESCOLA NO POLO CULTURAL DE MESSEJANA	S	49.500				49.500			
15.81.486.1042.0013 IMPLANTAÇÃO DE FÁBRICA-ESCOLA NO SENAI/SESI DA BARRA DO CEARÁ	S	70.000				70.000			
15.81.486.1042.0014 IMPLANTAÇÃO DE FÁBRICA-ESCOLA NA CIDADE DA CRIANÇA	S	45.000				45.000			
15.81.486.1042.0015 IMPLANTAÇÃO DE FÁBRICA-ESCOLA NA VILA FROTA	S	30.000				30.000			
15.81.486.1062 ASSISTÊNCIA DEVIDA  Orientar e atender a população excluída em suas necessidades emergenciais.	S	50.000			50.000				
15.81.486.1062.0001 ASSISTÊNCIA DEVIDA	S	50.000			50.000				
15.81.486.2136 EXECUÇÃO PROGRAMÁTICA DE POLÍTICAS SOCIAIS  Executar, normatizando e controlando as ações programáticas de desenvolvimento sócio-econômico de comunidades carentes do Município.	S	1.729.000	1.218.000		481.000	30.000			

PREFEITURA MUNICIPAL DE FORTALEZA  
 INSTITUTO DE PLANEJAMENTO DO MUNICÍPIO - IPLAM  
 DEPARTAMENTO DE ORÇAMENTO DO MUNICÍPIO - DEPOM

PROGRAMA DE TRABALHO

22000 SECRETARIA DO TRABALHO E DA AÇÃO SOC. DO MUNICÍPIO  
 22101 SECRETARIA DO TRABALHO E DA AÇÃO SOC. DO MUNICÍPIO

Recursos de Todas as Fontes  
 R\$ 1,00

ESPECIFICAÇÃO	ESF	TOTAL	Pessoal e Encargos Sociais	Juros e Encargos da Dívida	Outras Despesas Correntes	Investimentos	Inversões Financeiras	Amortização da Dívida	Outras Despesa de Capital
15.81.486.2136.0001 EXECUÇÃO PROGRAMÁTICA DE POLÍTICAS SOCIAIS	S	1.729.000	1.218.000		481.000	30.000			
ASSISTÊNCIA COMUNITÁRIA		300.000			100.000	200.000			
15.81.487.1019 INSTALAÇÃO DE CRECHE COMUNITÁRIA NO BAIRRO DE SERVILUZ	S	200.000				200.000			
Proporcionar assistência nutricional, psico-pedagógica e social à criança carente através das associações comunitárias. Criança atendida (UNID) = 150									
15.81.487.1019.0001 INSTALAÇÃO DE CRECHE COMUNITÁRIA NO BAIRRO DE SERVILUZ	S	200.000				200.000			
15.81.487.1044 PROGRAMA DE APOIO À ORGANIZAÇÃO COMUNITÁRIA	S	60.000			60.000				
Apoiar e fortalecer as organizações comunitárias, mediante a capacitação de grupos e da implantação de Conselho Municipal de Assistência Social. Seminário realizado (UNID) = 5 Fórum realizado (UNID) = 2									
15.81.487.1044.0001 PROGRAMA DE APOIO À ORGANIZAÇÃO COMUNITÁRIA	S	60.000			60.000				
15.81.487.1061 PROGRAMA DE APOIO AO ARTESÃO	S	40.000			40.000				
Oferecer apoio técnico e financeiro ao artesão com o objetivo de ampliar o número de atendimento e dinamizar a comercialização dos produtos. Artesão atendido (UNID) = 40									
15.81.487.1061.0001 PROGRAMA DE APOIO AO ARTESÃO	S	40.000			40.000				
Total Fiscal		9.873.300	1.932.800		4.910.900	3.027.600	2.000		
Seguridade		9.873.300	1.932.800		4.910.900	3.027.600	2.000		

PREFEITURA MUNICIPAL DE FORTALEZA  
 INSTITUTO DE PLANEJAMENTO DO MUNICÍPIO - IPLAM  
 DEPARTAMENTO DE ORÇAMENTO DO MUNICÍPIO - DEPOM

RECEITA

22000 SECRETARIA DO TRABALHO E DA AÇÃO SOC. DO MUNICÍPIO  
 22201 FUNDAÇÃO DA CRIANÇA DA CIDADE

ORÇAMENTO DA SEGURIDADE SOCIAL

Recursos de todas as Fontes  
 R\$ 1,00

E S P E C I F I C A Ç Ã O	Total	Recursos Tesouro	Rec. Outras Fontes
1000.00.00 RECEITAS CORRENTES	2.186.700	2.186.700	
1700.00.00 TRANSFERÊNCIAS CORRENTES	2.186.700	2.186.700	
1710.00.00 TRANSFERÊNCIAS INTRAGOVERNAMENTAIS	2.186.700	2.186.700	
1713.00.00 TRANSFERÊNCIAS DOS MUNICÍPIOS	2.186.700	2.186.700	
1713.01.00 TRANSFERÊNCIAS DO TESOIRO MUNICIPAL	2.186.700	2.186.700	
1713.01.01 TRANSF. DE RECURSOS PRÓPRIOS DO TESOIRO MUNICIPAL	2.064.700	2.064.700	
1713.01.99 TRANSF. DE OUTROS RECURSOS DO TESOIRO MUNICIPAL	122.000	122.000	
2000.00.00 RECEITAS DE CAPITAL	275.900	275.900	
2400.00.00 TRANSFERÊNCIAS DE CAPITAL	275.900	275.900	
2410.00.00 TRANSFERÊNCIAS INTRAGOVERNAMENTAIS	275.900	275.900	
2413.00.00 TRANSFERÊNCIAS DOS MUNICÍPIOS	275.900	275.900	
2413.01.00 TRANSFERÊNCIAS DO TESOIRO MUNICIPAL	275.900	275.900	
2413.01.01 TRANSF. DE RECURSOS PRÓPRIOS DO TESOIRO MUNICIPAL	255.900	255.900	
2413.01.99 TRANSF. DE OUTROS RECURSOS DO TESOIRO MUNICIPAL	20.000	20.000	
<b>T O T A L</b>	<b>2.462.600</b>	<b>2.462.600</b>	



PREFEITURA MUNICIPAL DE FORTALEZA  
 INSTITUTO DE PLANEJAMENTO DO MUNICÍPIO - IPLAM  
 DEPARTAMENTO DE ORÇAMENTO DO MUNICÍPIO - DEPOM

PROGRAMA DE TRABALHO

22000 SECRETARIA DO TRABALHO E DA AÇÃO SOC. DO MUNICÍPIO  
 22201 FUNDAÇÃO DA CRIANÇA DA CIDADE

Recursos de Todas as Fontes  
 R\$ 1,00

ESPECIFICAÇÃO	ESF	TOTAL	Pessoal e Encargos Sociais	Juros e Encargos da Dívida	Outras Despesas Correntes	Investimentos	Inversões Financeiras	Amortização da Dívida	Outras Despesa de Capital
15.81.483.1205 (continuação) crianças em situação de risco pessoal e social, propocionando-lhes atividades sócio-educativas, artístico-culturais e físico-esportivas orientadas para a cidadania, além de cuidados à saúde, em parceria com entidades governamentais, filantrópicas ou privadas. Polo infantil montado (UNID) = 9 Criança atendida (PESSOA) = 1.800									
15.81.483.1205.0001 PROGRAMA SEMEAR	S	630.000			535.500	94.500			
15.81.483.1206 PROGRAMA CRIANÇA URGENTE	S	145.500			145.500				
Sensibilizar, conscientizar e mobilizar a sociedade sobre causas, efeitos e ações articuladas governo-sociedade, vinculadas ao problema de crianças e adolescentes em situação de risco pessoal e social. Campanha realizada (UNID) = 1 Comissão de mobilização local instalada (UNID) = 27 Comissão de mobilização regional instalada (UNID) = 9 Comissão de mobilização municipal instalada (UNID) = 1 Congresso municipal realizado (UNID) = 1									
15.81.483.1206.0001 PROGRAMA CRIANÇA URGENTE	S	145.500			145.500				
15.81.483.2109 EXECUÇÃO DA POLÍTICA DE ASSISTÊNCIA AO MENOR	S	224.700	66.700		123.000	30.000	5.000		
Planejar, executar e coordenar as políticas de assistência e promoção da Criança da Cidade e do adolescente em situação de risco pessoal e social.									
15.81.483.2109.0001 EXECUÇÃO DA POLÍTICA DE ASSISTÊNCIA AO MENOR	S	224.700	66.700		123.000	30.000	5.000		
PROG. DE FORMAÇÃO DO PATRIM. DO SERVIDOR PÚBLICO		1.000			1.000				

PREFEITURA MUNICIPAL DE FORTALEZA  
 INSTITUTO DE PLANEJAMENTO DO MUNICÍPIO - IPLAM  
 DEPARTAMENTO DE ORÇAMENTO DO MUNICÍPIO - DEPOM

PROGRAMA DE TRABALHO

22000 SECRETARIA DO TRABALHO E DA AÇÃO SOC. DO MUNICÍPIO  
 22201 FUNDAÇÃO DA CRIANÇA DA CIDADE

Recursos de Todas as Fontes  
 R\$ 1,00

ESPECIFICAÇÃO	ESF	TOTAL	Pessoal e Encargos Sociais	Juros e Encargos da Dívida	Outras Despesas Correntes	Inves- timentos	Inversões Financei- ras	Amortiza- ção da Dívida	Outras Despesa de Capital
PREVIDÊNCIA SOCIAL A SEGURADOS		1.000			1.000				
15.84.492.2041 CONTRIBUIÇÃO PARA FORMAÇÃO DO PASEP	S	1.000			1.000				
Assegurar ao servidor público a constituição de patrimônio individual progressivo, mediante recolhimento compulsório de contribuição.									
15.84.492.2041.0001 CONTRIBUIÇÃO PARA FORMAÇÃO DO PASEP	S	1.000			1.000				
	Total Fiscal	2.462.600	66.700		2.120.000	270.900	5.000		
	Seguridade	2.462.600	66.700		2.120.000	270.900	5.000		

PREFEITURA MUNICIPAL DE FORTALEZA  
 INSTITUTO DE PLANEJAMENTO DO MUNICÍPIO - IPLAM  
 DEPARTAMENTO DE ORÇAMENTO DO MUNICÍPIO - DEPOM

RECEITA

22000 SECRETARIA DO TRABALHO E DA AÇÃO SOC. DO MUNICÍPIO  
 22202 FUNDO MUNIC. DIREITOS DA CRIANÇA E DO ADOLESCENTE

ORÇAMENTO DA SEGURIDADE SOCIAL

Recursos de todas as Fontes  
 R\$ 1,00

ESPECIFICAÇÃO	Total	Recursos Tesouro	Rec. Outras Fontes
1000.00.00 RECEITAS CORRENTES	139.000	39.000	100.000
1700.00.00 TRANSFERÊNCIAS CORRENTES	39.000	39.000	
1710.00.00 TRANSFERÊNCIAS INTRAGOVERNAMENTAIS	39.000	39.000	
1713.00.00 TRANSFERÊNCIAS DOS MUNICÍPIOS	39.000	39.000	
1713.01.00 TRANSFERÊNCIAS DO TESOIRO MUNICIPAL	39.000	39.000	
1713.01.01 TRANSF. DE RECURSOS PRÓPRIOS DO TESOIRO MUNICIPAL	39.000	39.000	
1900.00.00 OUTRAS RECEITAS CORRENTES	100.000		100.000
1990.00.00 RECEITAS DIVERSAS	100.000		100.000
1990.99.00 OUTRAS RECEITAS	100.000		100.000
2000.00.00 RECEITAS DE CAPITAL	7.000	7.000	
2400.00.00 TRANSFERÊNCIAS DE CAPITAL	7.000	7.000	
2410.00.00 TRANSFERÊNCIAS INTRAGOVERNAMENTAIS	7.000	7.000	
2413.00.00 TRANSFERÊNCIAS DOS MUNICÍPIOS	7.000	7.000	
2413.01.00 TRANSFERÊNCIAS DO TESOIRO MUNICIPAL	7.000	7.000	
2413.01.01 TRANSF. DE RECURSOS PRÓPRIOS DO TESOIRO MUNICIPAL	7.000	7.000	
<b>T O T A L</b>	<b>146.000</b>	<b>46.000</b>	<b>100.000</b>





**FORTALEZA**

CIDADE SAUDÁVEL

SECRETARIA DE TRANSPORTES DO MUNICÍPIO

PREFEITURA MUNICIPAL DE FORTALEZA  
 INSTITUTO DE PLANEJAMENTO DO MUNICÍPIO - IPLAM  
 DEPARTAMENTO DE ORÇAMENTO DO MUNICÍPIO - DEPOM

PROGRAMA DE TRABALHO

23000 SECRETARIA DE TRANSPORTES DO MUNICÍPIO  
 23101 SECRETARIA DE TRANSPORTES DO MUNICÍPIO

Recursos de Todas as Fontes  
 R\$ 1,00

ESPECIFICAÇÃO	ESF	TOTAL	Pessoal e Encargos Sociais	Juros e Encargos da Dívida	Outras Despesas Correntes	Investimentos	Inversões Financeiras	Amortização da Dívida	Outras Despesa de Capital
TRANSPORTE		3.131.900	565.900		1.177.200	1.387.800	1.000		
ADMINISTRAÇÃO		361.500	214.100		128.400	18.000	1.000		
SUPERVISÃO E COORDENAÇÃO SUPERIOR		40.100	24.700		12.400	3.000			
16.07.020.2011 DIREÇÃO E ASSESSORAMENTO	F	40.100	24.700		12.400	3.000			
Coordenar a política de transporte e tráfego no âmbito do Município.									
16.07.020.2011.0001 DIREÇÃO E ASSESSORAMENTO	F	40.100	24.700		12.400	3.000			
ADMINISTRAÇÃO GERAL		321.400	189.400		116.000	15.000	1.000		
16.07.021.2004 MANUTENÇÃO DOS SERVIÇOS ADMINISTRATIVOS	F	321.400	189.400		116.000	15.000	1.000		
Promover o aperfeiçoamento do sistema administrativo-financeiro, através da coordenação, supervisão e controle, e prestar apoio logístico às atividades fim.									
16.07.021.2004.0001 MANUTENÇÃO DOS SERVIÇOS ADMINISTRATIVOS	F	321.400	189.400		116.000	15.000	1.000		
TRANSPORTE URBANO		2.770.400	351.800		1.048.800	1.369.800			
SERVIÇOS DE TRANSPORTE URBANO		1.345.800	310.000		1.023.800	12.000			
16.91.571.2028 PLANEJAMENTO E CONTROLE DO SISTEMA DE TRANSPORTE PÚBLICO	F	1.345.800	310.000		1.023.800	12.000			
Coordenar, supervisionar e executar as atividades de planejamento e controle do sistema de transporte urbano.									
16.91.571.2028.0001 PLANEJAMENTO E CONTROLE DO SISTEMA DE TRANSPORTE PÚBLICO	F	1.345.800	310.000		1.023.800	12.000			

PREFEITURA MUNICIPAL DE FORTALEZA  
 INSTITUTO DE PLANEJAMENTO DO MUNICÍPIO - IPLAM  
 DEPARTAMENTO DE ORÇAMENTO DO MUNICÍPIO - DEPOM

PROGRAMA DE TRABALHO

23000 SECRETARIA DE TRANSPORTES DO MUNICÍPIO  
 23101 SECRETARIA DE TRANSPORTES DO MUNICÍPIO

Recursos de Todas as Fontes  
 R\$ 1,00

ESPECIFICAÇÃO	ESF	TOTAL	Pessoal e Encargos Sociais	Juros e Encargos da Dívida	Outras Despesas Correntes	Investimentos	Inversões Financeiras	Amortização da Dívida	Outras Despesa de Capital
CONTROLE E SEGURANÇA DE TRÁFEGO URBANO		71.600	41.800		25.000	4.800			
16.91.573.1027 MELHORIA DO SISTEMA VIÁRIO E DE TRANSPORTE URBANO Proporcionar um sistema mais seguro e confiável que vá de encontro aos anseios do usuário.	F	13.000			13.000				
16.91.573.1027.0001 MELHORIA DO SISTEMA VIÁRIO E DE TRANSPORTE URBANO	F	13.000			13.000				
16.91.573.2066 OPERACIONALIZAÇÃO DO SISTEMA DE TRÁFEGO E CIRCULAÇÃO Planejar, supervisionar e operacionalizar o sistema de tráfego.	F	58.600	41.800		12.000	4.800			
16.91.573.2066.0001 OPERACIONALIZAÇÃO DO SISTEMA DE TRÁFEGO E CIRCULAÇÃO	F	58.600	41.800		12.000	4.800			
TERMINAIS INTERMODAIS		1.353.000				1.353.000			
16.91.576.1150 IMPLANTAÇÃO DE TERMINAIS Racionalizar o sistema de transporte urbano de passageiros permitindo ao usuário melhores condições de acesso e redução do custo de seu deslocamento. Terminal de integração implantado (UNID) = 1 Mini terminal de transbordo implantado (UNID) = 6 Abrigo de ônibus implantado (UNID) = 51	F	1.353.000				1.353.000			
16.91.576.1150.0001 IMPLANTAÇÃO DE ABRIGOS NAS PARADAS DE ÔNIBUS Abrigo de ônibus implantado (UNID) = 51	F	153.000				153.000			
16.91.576.1150.0002 IMPLANTAÇÃO DE TERMINAIS PARADA FÁCIL Mini terminal de transbordo implantado (UNID) = 6	F	480.000				480.000			

PREFEITURA MUNICIPAL DE FORTALEZA  
 INSTITUTO DE PLANEJAMENTO DO MUNICÍPIO - IPLAM  
 DEPARTAMENTO DE ORÇAMENTO DO MUNICÍPIO - DEPOM

PROGRAMA DE TRABALHO

23000 SECRETARIA DE TRANSPORTES DO MUNICÍPIO  
 23101 SECRETARIA DE TRANSPORTES DO MUNICÍPIO

Recursos de Todas as Fontes  
 R\$ 1,00

ESPECIFICAÇÃO	ESF	TOTAL	Pessoal e Encargos Sociais	Juros e Encargos da Dívida	Outras Despesas Correntes	Investimentos	Inversões Financeiras	Amortização da Dívida	Outras Despesa de Capital
16.91.576.1150.0003 IMPLANTAÇÃO DO TERMINAL DE INTEGRAÇÃO DO SIQUEIRA Terminal de integração implantado (UNID) = 1	F	720.000				720.000			
	Total Fiscal Seguridade	3.131.900 3.131.900	565.900 565.900		1.177.200 1.177.200	1.387.800 1.387.800	1.000 1.000		

PREFEITURA MUNICIPAL DE FORTALEZA  
 INSTITUTO DE PLANEJAMENTO DO MUNICÍPIO - IPLAM  
 DEPARTAMENTO DE ORÇAMENTO DO MUNICÍPIO - DEPOM

RECEITA

23000 SECRETARIA DE TRANSPORTES DO MUNICÍPIO  
 23203 FUNDO DE DESENVOLV. TRANSPORTES URBANOS

ORÇAMENTO FISCAL

Recursos de todas as Fontes  
 R\$ 1,00

E S P E C I F I C A Ç Ã O	Total	Recursos Tesouro	Rec. Outras Fontes
2000.00.00 RECEITAS DE CAPITAL			
2400.00.00 TRANSFERÊNCIAS DE CAPITAL	3.600	3.600	
2410.00.00 TRANSFERÊNCIAS INTRAGOVERNAMENTAIS	3.600	3.600	
2413.00.00 TRANSFERÊNCIAS DOS MUNICÍPIOS	3.600	3.600	
2413.01.00 TRANSFERÊNCIAS DO TESOIRO MUNICIPAL	3.600	3.600	
2413.01.01 TRANSF. DE RECURSOS PRÓPRIOS DO TESOIRO MUNICIPAL	3.600	3.600	
T O T A L	3.600	3.600	


PREFEITURA MUNICIPAL DE FORTALEZA  
 INSTITUTO DE PLANEJAMENTO DO MUNICÍPIO - IPLAM  
 DEPARTAMENTO DE ORÇAMENTO DO MUNICÍPIO - DEPOM

PROGRAMA DE TRABALHO

23000 SECRETARIA DE TRANSPORTES DO MUNICÍPIO  
 23203 FUNDO DE DESENVOLV. TRANSPORTES URBANOS

Recursos de Todas as Fontes  
 R\$ 1,00

ESPECIFICAÇÃO	ESF	TOTAL	Pessoal e Encargos Sociais	Juros e Encargos da Dívida	Outras Despesas Correntes	Inves- timentos	Inversões Financeiras	Amortiza- ção da Dívida	Outras Despesa de Capital
TRANSPORTE		3.600				3.600			
TRANSPORTE URBANO		3.600				3.600			
SERVIÇOS DE TRANSPORTE URBANO		3.600				3.600			
16.91.571.1087 MELHORIA OPERACIONAL DOS TRANSPORTES URBANOS	F	3.600				3.600			
Assegurar melhores condições de operacionalização do sistema de transporte urbano.									
16.91.571.1087.0001 MELHORIA OPERACIONAL DOS TRANSPORTES URBANOS	F	3.600				3.600			
Total Fiscal Seguridade		3.600				3.600			



**FORTALEZA**

C I D A D E S A U D Á V E I

ENCARGOS GERAIS DO MUNICÍPIO

PREFEITURA MUNICIPAL DE FORTALEZA  
 INSTITUTO DE PLANEJAMENTO DO MUNICÍPIO - IPLAM  
 DEPARTAMENTO DE ORÇAMENTO DO MUNICÍPIO - DEPOM

PROGRAMA DE TRABALHO

24000 ENCARGOS GERAIS DO MUNICÍPIO  
 24101 RECURSOS SOB SUPERVISÃO DA PROCURADORIA GERAL

Recursos de Todas as Fontes  
 R\$ 1,00

ESPECIFICAÇÃO	ESF	TOTAL	Pessoal e Encargos Sociais	Juros e Encargos da Dívida	Outras Despesas Correntes	Inves- timentos	Inversões Financei- ras	Amortiza- ção da Dívida	Outras Despesa de Capital
ADMINISTRAÇÃO E PLANEJAMENTO		1.940.000			1.040.000	10.000	890.000		
ADMINISTRAÇÃO		1.940.000			1.040.000	10.000	890.000		
ADMINISTRAÇÃO GERAL		1.940.000			1.040.000	10.000	890.000		
03.07.021.2033 SENTENÇAS JUDICIAIS E OBRIGAÇÕES TRABALHISTAS Assegurar o cumprimento de decisões judiciais e acordos.	F	1.940.000			1.040.000	10.000	890.000		
03.07.021.2033.0001 SENTENÇAS JUDICIAIS E OBRIGAÇÕES TRABALHISTAS	F	1.940.000			1.040.000	10.000	890.000		
Total Fiscal		1.940.000			1.040.000	10.000	890.000		
Seguridade		1.940.000			1.040.000	10.000	890.000		

PROGRAMA DE TRABALHO

24000 ENCARGOS GERAIS DO MUNICÍPIO  
 24102 RECURSOS SOB SUPERV. DA COORD. DAS ADM. REGIONAIS

Recursos de Todas as Fontes  
 R\$ 1,00

ESPECIFICAÇÃO	ESF	TOTAL	Pessoal e Encargos Sociais	Juros e Encargos da Dívida	Outras Despesas Correntes	Inves- timentos	Inversões Financei- ras	Amortiza- ção da Dívida	Outras Despesa de Capital
ADMINISTRAÇÃO E PLANEJAMENTO		16.800			15.000	1.800			
ADMINISTRAÇÃO		16.800			15.000	1.800			
ADMINISTRAÇÃO GERAL		16.800			15.000	1.800			

PREFEITURA MUNICIPAL DE FORTALEZA  
 INSTITUTO DE PLANEJAMENTO DO MUNICÍPIO - IPLAM  
 DEPARTAMENTO DE ORÇAMENTO DO MUNICÍPIO - DEPOM

PROGRAMA DE TRABALHO

24000 ENCARGOS GERAIS DO MUNICÍPIO  
 24102 RECURSOS SOB SUPERV. DA COORD. DAS ADM. REGIONAIS

Recursos de Todas as Fontes  
 R\$ 1,00

ESPECIFICAÇÃO	ESF	TOTAL	Pessoal e Encargos Sociais	Juros e Encargos da Dívida	Outras Despesas Correntes	Investimentos	Inversões Financeiras	Amortização da Dívida	Outras Despesa de Capital
03.07.021.2036 APOIO AOS SERVIÇOS DE ALISTAMENTO MILITAR Promover o alistamento de candidatos ao serviço militar.	F	16.800			15.000	1.800			
03.07.021.2036.0001 APOIO AOS SERVIÇOS DE ALISTAMENTO MILITAR	F	16.800			15.000	1.800			
Total Fiscal Seguridade		16.800 16.800			15.000 15.000	1.800 1.800			

PROGRAMA DE TRABALHO

24000 ENCARGOS GERAIS DO MUNICÍPIO  
 24103 RECURSOS SOB SUPERVISÃO DA SEC. DE ADMINISTRAÇÃO

Recursos de Todas as Fontes  
 R\$ 1,00

ESPECIFICAÇÃO	ESF	TOTAL	Pessoal e Encargos Sociais	Juros e Encargos da Dívida	Outras Despesas Correntes	Investimentos	Inversões Financeiras	Amortização da Dívida	Outras Despesa de Capital
ADMINISTRAÇÃO E PLANEJAMENTO		234.000			234.000				
ADMINISTRAÇÃO		234.000			234.000				
ADMINISTRAÇÃO GERAL		234.000			234.000				
03.07.021.2034 SENTENÇAS E OBRIGAÇÕES TRABALHISTAS Assegurar o cumprimento de sentenças judiciais.	F	10.000			10.000				


PREFEITURA MUNICIPAL DE FORTALEZA  
 INSTITUTO DE PLANEJAMENTO DO MUNICÍPIO - IPLAM  
 DEPARTAMENTO DE ORÇAMENTO DO MUNICÍPIO - DEPOM

PROGRAMA DE TRABALHO

24000 ENCARGOS GERAIS DO MUNICÍPIO  
 24103 RECURSOS SOB SUPERVISÃO DA SEC. DE ADMINISTRAÇÃO

Recursos de Todas as Fontes  
 R\$ 1,00

ESPECIFICAÇÃO	ESF	TOTAL	Pessoal e Encargos Sociais	Juros e Encargos da Dívida	Outras Despesas Correntes	Investimentos	Inversões Financeiras	Amortização da Dívida	Outras Despesa de Capital
03.07.021.2034.0001 SENTENÇAS E OBRIGAÇÕES TRABALHISTAS	F	10.000			10.000				
03.07.021.2035 ALUGUÉIS E CORRELATOS DA ADMINISTRAÇÃO DIRETA  Propiciar aos órgãos da administração pública municipal de instalações adequadas para o desenvolvimento de suas atividades.	F	224.000			224.000				
03.07.021.2035.0001 ALUGUÉIS E CORRELATOS DA ADMINISTRAÇÃO DIRETA	F	224.000			224.000				
Total Fiscal Seguridade		234.000 234.000			234.000 234.000				



**FORTALEZA**

CIDADE SAUDÁVEL

ENCARGOS FINANCEIROS DO MUNICÍPIO


PREFEITURA MUNICIPAL DE FORTALEZA  
 INSTITUTO DE PLANEJAMENTO DO MUNICÍPIO - IPLAM  
 DEPARTAMENTO DE ORÇAMENTO DO MUNICÍPIO - DEPOM

PROGRAMA DE TRABALHO

25000 ENCARGOS FINANCEIROS DO MUNICÍPIO  
 25101 RECURSOS SOB SUPERVISÃO DA SECRETARIA DE FINANÇAS

Recursos de Todas as Fontes  
 R\$ 1,00

ESPECIFICAÇÃO	ESF	TOTAL	Pessoal e Encargos Sociais	Juros e Encargos da Dívida	Outras Despesas Correntes	Investimentos	Inversões Financeiras	Amortização da Dívida	Outras Despesa de Capital
ADMINISTRAÇÃO E PLANEJAMENTO		5.788.800		4.243.800			525.000	1.020.000	
ADMINISTRAÇÃO FINANCEIRA		5.788.800		4.243.800			525.000	1.020.000	
DÍVIDA INTERNA		5.263.800		4.243.800				1.020.000	
03.08.033.2038 ADMINISTRAÇÃO DA DÍVIDA PÚBLICA	F	5.263.800		4.243.800				1.020.000	
Cumprir cláusulas contratuais de pagamento de amortização, juros, comissões e outras despesas decorrentes de empréstimos internos.									
03.08.033.2038.0001 ADMINISTRAÇÃO DA DÍVIDA PÚBLICA	F	5.263.800		4.243.800				1.020.000	
PARTICIPAÇÃO SOCIETÁRIA		525.000					525.000		
03.08.035.1033 PARTICIPAÇÃO DO MUNICÍPIO NO CAPITAL DE EMPRESAS ESTATAIS	F	525.000					525.000		
Participar do plano de recapitalização de empresas em que o município detenha a maioria do capital social com direito a voto.									
03.08.035.1033.0001 PARTICIPAÇÃO DO MUNICÍPIO NO CAPITAL DE EMPRESAS ESTATAIS	F	525.000					525.000		
Total Fiscal		5.788.800		4.243.800			525.000	1.020.000	
Seguridade		5.788.800		4.243.800			525.000	1.020.000	



**FORTALEZA**

CIDADE SAUDÁVEL

ENCARGOS PREVIDENCIÁRIOS DO MUNICÍPIO




PREFEITURA MUNICIPAL DE FORTALEZA  
 INSTITUTO DE PLANEJAMENTO DO MUNICÍPIO - IPLAM  
 DEPARTAMENTO DE ORÇAMENTO DO MUNICÍPIO - DEPOM

PROGRAMA DE TRABALHO

26000 ENCARGOS PREVIDENCIÁRIOS DO MUNICÍPIO  
 26101 RECURSOS SOB SUPERVISÃO DA SEC. DE ADMINISTRAÇÃO

Recursos de Todas as Fontes  
 R\$ 1,00

ESPECIFICAÇÃO	ESF	TOTAL	Pessoal e Encargos Sociais	Juros e Encargos da Dívida	Outras Despesas Correntes	Inves- timentos	Inversões Financei- ras	Amortiza- ção da Dívida	Outras Despesa de Capital
15.84.492.2041.0001 CONTRIBUIÇÃO PARA FORMAÇÃO DO PASEP	S	843.000			843.000				
		20.521.300	15.822.800		4.698.500				
		20.521.300	15.822.800		4.698.500				
Total Fiscal Seguridade		20.521.300	15.822.800		4.698.500				



C I D A D E S A U D Á V E L

FUNDO MUNICIPAL DE DESENVOLVIMENTO URBANO

PREFEITURA MUNICIPAL DE FORTALEZA  
 INSTITUTO DE PLANEJAMENTO DO MUNICÍPIO - IPLAM  
 DEPARTAMENTO DE ORÇAMENTO DO MUNICÍPIO - DEPOM

PROGRAMA DE TRABALHO

27000 FUNDO MUNICIPAL DE DESENVOLVIMENTO URBANO  
 27101 RECURSOS SOB SUPERV.DO INST. DE PLANEJ. DO MUNICÍPI

Recursos de Todas as Fontes  
 R\$ 1,00

ESPECIFICAÇÃO	ESF	TOTAL	Pessoal e Encargos Sociais	Juros e Encargos da Dívida	Outras Despesas Correntes	Investimentos	Inversões Financeiras	Amortização da Dívida	Outras Despesa de Capital
HABITAÇÃO E URBANISMO		19.078.200				19.078.200			
URBANISMO		19.078.200				19.078.200			
PLANEJAMENTO URBANO		15.459.000				15.459.000			
10.58.323.1068 OPERAÇÃO CONSORCIADA PRAIA DE IRACEMA	F	10.398.000				10.398.000			
Reurbanizar áreas de elevado potencial turístico e paisagístico. Área reurbanizada (M²) = 142.000									
10.58.323.1068.0001 OPERAÇÃO CONSORCIADA PRAIA DE IRACEMA	F	10.398.000				10.398.000			
10.58.323.1107 OPERAÇÃO CONSORCIADA CENTRAL DE ATACADO	F	5.061.000				5.061.000			
Implantar um polo de comércio atacadista, através de operação consorciada, de modo a retirar do centro da cidade a comercialização de produtos que proporciona a movimentação de carga pesada. Área urbanizada (M²) = 163.800									
10.58.323.1107.0001 OPERAÇÃO CONSORCIADA CENTRAL DE ATACADO	F	5.061.000				5.061.000			
PARQUES E JARDINS		3.619.200				3.619.200			
10.58.328.1077 CONSTRUÇÃO DE PARQUES	F	3.619.200				3.619.200			
Assegurar espaços de lazer e recreação para a população e possibilitar o incremento de áreas verdes na cidade, mediante operações consorciadas. Área construída (M²) = 80.000									
10.58.328.1077.0001 IMPLANTAÇÃO DO PARQUE MACEIÓ/PAPICU(TRECHO I E IV)	F	3.619.200				3.619.200			
TRANSPORTE		17.528.500				17.528.500			


PREFEITURA MUNICIPAL DE FORTALEZA  
 INSTITUTO DE PLANEJAMENTO DO MUNICÍPIO - IPLAM  
 DEPARTAMENTO DE ORÇAMENTO DO MUNICÍPIO - DEPOM

PROGRAMA DE TRABALHO

27000 FUNDO MUNICIPAL DE DESENVOLVIMENTO URBANO  
 27101 RECURSOS SOB SUPERV.DO INST. DE PLANEJ. DO MUNICÍPI

Recursos de Todas as Fontes  
 R\$ 1,00

ESPECIFICAÇÃO	ESF	TOTAL	Pessoal e Encargos Sociais	Juros e Encargos da Dívida	Outras Despesas Correntes	Inves- timentos	Inversões Financei- ras	Amortiza- ção da Dívida	Outras Despesa de Capital
TRANSPORTE URBANO		17.528.500				17.528.500			
VIAS URBANAS		17.528.500				17.528.500			
16.91.575.1067 INTERVENÇÕES CONSORCIADAS NO SISTEMA VIÁRIO	F	17.528.500				17.528.500			
Propiciar melhores condições de tráfego para veículos e transeuntes, através de operações consorciadas. Ponte implantada (M) = 600 Via de acesso implantada (M²) = 144.000 Via urbana alargada (M²) = 118.800									
16.91.575.1067.0001 CONSTRUÇÃO DA PONTE SOBRE O RIO CEARÁ E DAS VIAS DE ACESSO	F	14.143.500				14.143.500			
Ponte implantada (M) = 600 Via de acesso implantada (M²) = 144.000									
16.91.575.1067.0002 ALARGAMENTO DA RUA DOMINGOS OLÍMPIO, ENTRE AS AVENIDAS DA UNIVERSIDADE E BEZERRA DE MENEZES	F	3.385.000				3.385.000			
Via urbana alargada (M²) = 118.800									
Total Fiscal Seguridade		36.606.700 36.606.700				36.606.700 36.606.700			



**FORTALEZA**

CIDADE SAUBÁVA

RESERVA DE CONTINGÊNCIA


PREFEITURA MUNICIPAL DE FORTALEZA  
 INSTITUTO DE PLANEJAMENTO DO MUNICÍPIO - IPLAM  
 DEPARTAMENTO DE ORÇAMENTO DO MUNICÍPIO - DEPOM

PROGRAMA DE TRABALHO

39000 RESERVA DE CONTINGÊNCIA  
 39101 RESERVA DE CONTINGÊNCIA

Recursos de Todas as Fontes  
 R\$ 1,00


ESPECIFICAÇÃO	ESF	TOTAL	Pessoal e Encargos Sociais	Juros e Encargos da Dívida	Outras Despesas Correntes	Investimentos	Inversões Financeiras	Amortização da Dívida	Outras Despesa de Capital
RESERVA DE CONTINGÊNCIA		3.520.000							
RESERVA DE CONTINGÊNCIA		3.520.000							
RESERVA DE CONTINGÊNCIA		3.520.000							
99.99.999.9999 RESERVA DE CONTINGÊNCIA	F	3.000.000							
Servir de fonte compensatória na abertura de créditos adicionais.									
99.99.999.9999.0001 RESERVA DE CONTINGÊNCIA	F	3.000.000							
99.99.999.9999 RESERVA DE CONTINGÊNCIA	S	520.000							
Servir de fonte compensatória na abertura de créditos adicionais.									
99.99.999.9999.0001 RESERVA DE CONTINGÊNCIA	S	520.000							
	Total Fiscal	3.520.000							
	Seguridade	3.000.000							
		520.000							



**FORTALEZA**

CIDADE SAUDÁVEL

**PARTE II**



**FORTALEZA**

CIDADE SAUDÁVEL


**ORÇAMENTO DE INVESTIMENTO**



**FORTALEZA**

C I D A D E S A U D Á V E L

**PROGRAMAÇÃO A CARGO DOS ÓRGÃOS**



**FORTALEZA**

CIDADE SAUDÁVEL

SECRETARIA DE SERVIÇOS PÚBLICOS DO MUNICÍPIO

PREFEITURA MUNICIPAL DE FORTALEZA  
 INSTITUTO DE PLANEJAMENTO DO MUNICÍPIO  
 DEPARTAMENTO DE ORÇAMENTO DO MUNICÍPIO

ORÇAMENTO DE INVESTIMENTOS


20000 - SECRETARIA DE SERVIÇOS PÚBLICOS DO MUNICÍPIO  
 20203 - FRIGORÍFICO INDUSTRIAL DE FORTALEZA

DETALHAMENTO DAS FONTES DE FINANCIAMENTO DOS INVESTIMENTOS

E S P E C I F I C A Ç Ã O	R\$ 1,00 V a l o r
GERAÇÃO PRÓPRIA / Outros recursos de longo prazo	20.000
<b>T o t a l</b>	<b>20.000</b>

DETALHAMENTO DOS INVESTIMENTOS

E S P E C I F I C A Ç Ã O	R\$ 1,00 V a l o r
AGRICULTURA	20.000
ABASTECIMENTO	20.000
INSPEÇÃO, PADRONIZAÇÃO E CLASSIFICAÇÃO DE PRODUTOS	20.000
04.16.097.2085 MANUTENÇÃO DOS SERVIÇOS DE ABATE	20.000
Promover a inspeção e o abate de animais necessários à alimentação da população.	
04.16.097.2085.0001 MANUTENÇÃO DOS SERVIÇOS DE ABATE	20.000
<b>T o t a l</b>	<b>20.000</b>



**FORTALEZA**

CIDADE SAUDÁVEL

SECRETARIA DE TRANSPORTES DO MUNICÍPIO

PREFEITURA MUNICIPAL DE FORTALEZA  
 INSTITUTO DE PLANEJAMENTO DO MUNICÍPIO  
 DEPARTAMENTO DE ORÇAMENTO DO MUNICÍPIO

ORÇAMENTO DE INVESTIMENTOS

23000 - SECRETARIA DE TRANSPORTES DO MUNICÍPIO  
 23201 - COMPANHIA DE TRANSPORTES COLETIVO

DETALHAMENTO DAS FONTES DE FINANCIAMENTO DOS INVESTIMENTOS

		R\$ 1,00
E S P E C I F I C A Ç Ã O		V a l o r
GERAÇÃO PRÓPRIA / OUTROS RECURSOS DE LONGO PRAZO		3.697.000
	T o t a l	3.697.000

DETALHAMENTO DOS INVESTIMENTOS

		R\$ 1,00
E S P E C I F I C A Ç Ã O		V a l o r
TRANSPORTE		3.697.000
TRANSPORTE URBANO		3.697.000
SERVIÇOS DE TRANSPORTE URBANO		3.697.000
16.91.571.1002		980.000
RENOVAÇÃO DA FROTA DE ÔNIBUS		
Fazer face ao regulamento do sistema de transporte coletivo de Fortaleza, renovando anualmente, no mínimo 10% da frota da CTC e suprir as carências das linhas operadas por particulares. Ônibus Adquirido UNID = 12		
16.91.571.1002.0001		980.000
RENOVAÇÃO DA FROTA DE ÔNIBUS		
16.91.571.1004		2.717.000
MELHORIAS OPERACIONAIS		
Assegurar melhores condições de operacionalização da Companhia. Gerenciador embarcado de transporte instalado UNID = 138 Pátio de estacionamento ampliado M² 500.		
16.91.571.1004.0001		2.717.000
MELHORIAS OPERACIONAIS		
	T o t a l	3.697.000

PREFEITURA MUNICIPAL DE FORTALEZA  
 INSTITUTO DE PLANEJAMENTO DO MUNICÍPIO  
 DEPARTAMENTO DE ORÇAMENTO DO MUNICÍPIO

ORÇAMENTO DE INVESTIMENTOS

23000 - SECRETARIA DE TRANSPORTES DO MUNICÍPIO  
 23202 - EMPRESA TÉCNICA DE TRANSPORTE URBANO S.A.

DETALHAMENTO DAS FONTES DE FINANCIAMENTO DOS INVESTIMENTOS

R\$ 1,00	
E S P E C I F I C A Ç Ã O	V a l o r
GERAÇÃO PRÓPRIA / OUTROS RECURSOS DE LONGO PRAZO	102.000
<b>T o t a l</b>	<b>102.000</b>

DETALHAMENTO DOS INVESTIMENTOS


R\$ 1,00	
E S P E C I F I C A Ç Ã O	V a l o r
TRANSPORTE	102.000
TRANSPORTE URBANO	102.000
SERVIÇOS DE TRANSPORTE URBANO	102.000
16.91.571.2028	102.000
PLANEJAMENTO E CONTROLE DO SISTEMA DE TRANSPORTE PÚBLICO	
Executar o controle operacional do Sistema de Transporte Urbano	
16.91.571.2028.0001	102.000
PLANEJAMENTO E CONTROLE DO SISTEMA DE TRANSPORTE PÚBLICO	
<b>T o t a l</b>	<b>102.000</b>



**FORTALEZA**

CIDADE SAUDÁVEL

**PARTE III**



**FORTALEZA**

CIDADE SAUDÁVEL

**LEGISLAÇÃO DA RECEITA**

PREFEITURA MUNICIPAL DE FORTALEZA  
INSTITUTO DE PLANEJAMENTO DO MUNICIPIO  
DEPARTAMENTO DE ORÇAMENTO DO MUNICIPIO

LEGISLAÇÃO DA RECEITA

CONSTITUIÇÃO FEDERAL

LEIS FEDERAIS

LEIS MUNICIPAIS

RECEITAS CORRENTES

RECEITA TRIBUTÁRIA

IMPOSTO SOBRE A PROPRIEDADE PREDIAL E TERRITORIAL URBANA  
LEI ..... 4.144 DE 27/12/72

IMPOSTO SOBRE TRANSMISSÃO "INTER-VIVOS" DE BENS IMÓVEIS E DE DIREITOS  
REAIS SOBRE IMÓVEIS  
LEI ..... 6.421 DE 30/01/89

IMPOSTO SOBRE SERVIÇOS DE QUALQUER NATUREZA  
LEI ..... 4.144 DE 27/12/72

IMPOSTO SOBRE VENDA A VAREJO DE COMBUSTÍVEIS LÍQUIDOS E GASOSOS  
LEI ..... 6.341 DE 25/11/88

TAXAS DE LICENÇAS  
LEI ..... 4.144 DE 27/12/72

TAXAS DE EXPEDIENTE  
LEI ..... 4.144 DE 27/12/72

TAXA DE ILUMINAÇÃO  
LEI ..... 4.144 DE 27/12/72

TAXA DE LIMPEZA PÚBLICA  
LEI ..... 6.750 DE 23/11/90  
LEI ..... 6.792 DE 19/12/90

TAXA DE TURISMO  
LEI ..... 4.144 DE 27/12/72

CONTRIBUIÇÃO DE MELHORIA  
LEI ..... 4.320 DE 17/03/64

RECEITAS IMOBILIÁRIAS  
LEI ..... 4.320 DE 17/03/64

RECEITAS DE VALORES MOBILIÁRIOS  
LEI ..... 4.320 DE 17/03/64

OUTRAS RECEITAS PATRIMONIAIS  
LEI ..... 4.320 DE 17/03/64

RECEITA DE SERVIÇOS  
LEI ..... 4.320 DE 17/03/64

TRANSFERÊNCIAS INTERGOVERNAMENTAIS  
LEI ..... 4.320 DE 17/03/64

TRANSFERÊNCIA DO IMPOSTO SOBRE A RENDA RETIDO NAS FONTES  
CONSTITUIÇÃO FEDERAL 05/10/88

COTA-PARTE DO VALOR DO PETRÓLEO BRUTO DE PRODUÇÃO NACIONAL  
CONSTITUIÇÃO FEDERAL 05/10/88

OUTRAS TRANSFERÊNCIAS DA UNIÃO  
LEI ..... 4.320 DE 17/03/64

COTA-PARTE DO IMP.S/PROD.INDUSTRIALIZADOS - ESTADOS EXPORTADORES  
CONSTITUIÇÃO FEDERAL 05/10/88

PARTICIPAÇÃO NA RECEITA DOS ESTADOS  
LEI ..... 4.320 DE 17/03/64

COTA-PARTE DO IMPOSTO SOBRE OPERAÇÕES RELATIVAS À CIRCULAÇÃO DE MERCADORIAS E SOBRE  
PRESTAÇÕES DE SERVIÇOS DE TRANSPORTE E COMUNICAÇÃO  
CONSTITUIÇÃO FEDERAL 05/10/88

COTA-PARTE DO IMPOSTO SOBRE A PROPRIEDADE DE VEÍCULOS AUTOMOTORES  
CONSTITUIÇÃO FEDERAL 05/10/88

OUTRAS TRANSFERÊNCIAS DOS ESTADOS  
LEI ..... 4.320 DE 17/03/64

OUTRAS RECEITAS CORRENTES  
LEI ..... 4.320 DE 17/03/64

MULTAS E JUROS DE MORA  
LEI ..... 4.144 DE 27/12/72

INDENIZAÇÕES E RESTITUIÇÕES  
LEI ..... 4.320 DE 17/03/64

RECEITA DA DÍVIDA ATIVA  
LEI ..... 4.144 DE 27/12/72

RECEITAS DIVERSAS  
LEI ..... 4.320 DE 17/03/64

ALIENAÇÃO DE BENS  
LEI ..... 4.320 DE 17/03/64

TRANSFERÊNCIAS DE CAPITAL  
LEI ..... 4.320 DE 17/03/64

TRANSFERÊNCIAS DA UNIÃO  
LEI ..... 4.320 DE 17/03/64

TRANSFERÊNCIAS DOS ESTADOS  
LEI ..... 4.320 DE 17/03/64

PARTICIPAÇÃO NA RECEITA DA UNIÃO  
CONSTITUIÇÃO FEDERAL 05/10/88

COTA-PARTE DO FUNDO DE PARTICIPAÇÃO DOS MUNICÍPIOS  
CONSTITUIÇÃO FEDERAL 05/10/88



PREFEITURA MUNICIPAL DE FORTALEZA  
GABINETE DO PREFEITO

Ofício GP Nº 1 7 8 7

Fortaleza, 01 de novembro de 1994.

Senhor Presidente,

03 11 94  
*[Handwritten Signature]*  
Diretor Geral

Cumprimentando cordialmente V. Exa. estou apresentando para apreciação dessa Casa Legislativa, em atendimento ao que determina o Art. 42 § 5º, da Constituição do Estado do Ceará, mensagem encaminhando o Projeto de Lei Orçamentária do Município, para o exercício financeiro de 1995.

Agradecendo a atenção de V. Exa. renovo meus protestos de elevado apreço.

CÂMARA MUNICIPAL	FORTALEZA
PROTOCOLO	621
DATA: 01 11 94	
HORA: 17:40	
<i>Stael Belém</i> Funcionário	

*[Handwritten Signature]*  
Antonio Elbano Cambraia  
Prefeito de Fortaleza

CÓPIA AOS SRS. VEREADORES

Em 03 11 94

*[Handwritten Signature]*

Exmo. Sr.  
Dr. José Sarto Nogueira Moreira  
D.D. Presidente da Câmara Municipal de Fortaleza

NESTA





**COMISSÃO DE ORÇAMENTO, FINANÇAS E FISCALIZAÇÃO**

PARECER Nº 13 /94 AO PROJETO DE LEI Nº 265/94

MENSAGEM Nº 105/94

07.12.94

*ferb*

A Mensagem Prefeital de nº 0105, cuida do Orçamento Por Programa para o exercício financeiro de 1995 e foi remetida para este Poder Legislativo, nos exatos termos do § 5º, do artigo 42, de nossa Constituição Estadual.

Inicialmente, temos de reconhecer que a elaboração da proposta orçamentária guarda observância aos preceitos constitucionais relativos ao prazo de remessa, contudo, em relação às despesas com PESSOAL, comporta-se com uma frenagem de 28% (vinte e oito por cento), confrontando com o exercício financeiro que ora se encerra.

A permissibilidade contida no artigo 38, DAS DISPOSIÇÕES TRANSITÓRIAS de nossa CARTA MAGNA, que prevê até 65% das RECEITAS CORRENTES, para dispêndios com PESSOAL, poderia minimizar o arrocho salarial que padece a classe dos servidores públicos municipais.

Diante destas observações preliminares, devemos ressaltar, que entre a parte expositiva da Mensagem e o somatório das rubricas das receitas próprias lançadas nos itens 1 a 3, da Tabela II, parte integrante do PROJETO DE LEI; temos uma diferença da ordem de 37 milhões em termos absoluto, que corresponde relativamente um percentual da ordem 8.4% a maior do consignado dentro das rubricas das RECEITAS CORRENTES.

O questionamento que ora suscito, tem por objetivo demonstrar a imparcialidade deste RELATÓRIO, o qual prima pela virtualidade de demonstrar os números entre as RECEITAS e DESPESAS com total transparência de zelo pela pública administração municipal.

Existe por outro lado uma falha pertinente a não regionalização dos programas e projetos determinados no PLANO PLURIANUAL, secundado na LEI DE DIRETRIZES ORÇAMENTÁRIAS, fato este, que demonstra um descaso de ordem legal e, conseqüentemente,



atecnias que preocupam pelo desrespeito de normas efetivamente legislados para determinada finalidade.

Prova desta assertiva pode ser detectada na distribuição de previsão de construção das casas em mutirão, as quais distribuídas pelas Regiões Administrativas, não evidenciam claramente quais os critérios de planejamento para sustentação dos números fixados pelas respectivas regiões.

Sem embargo das Emendas, que deverão ser apreciadas, manifesto-me pela aprovação do aludido PROJETO DE LEI, devendo, contudo, recomendar uma acurada fiscalização na execução deste Orçamento, o qual ainda, infelizmente, não teve a tão desejada participação de nossa sociedade, a qual deve priorizar suas necessidades para aplicação de todos os recursos públicos, que tem como fonte o cumprimento das obrigações tributárias pelo próprio contribuinte.

Este é o nosso parecer, S.M.J.

Departamento Legislativo da Câmara Municipal de Fortaleza, em 06 de Dezembro de 1994.

*Johanne Feitor*

RELATOR

*Antônio Francisco*

*Antônio Gama*

PRESIDENTE

*Ulysses*

*Orlando*

A COMISSÃO DE LEGISLAÇÃO, JUSTIÇA E REDAÇÃO FINAL DÁ A SEGUINTE REDAÇÃO AO PROJETO DE LEI Nº 265/94:

Estima a Receita e fixa a Despesa do Município para o exercício financeiro de 1995.

A CÂMARA MUNICIPAL DE FORTALEZA DECRETA:

Título I  
DAS DISPOSIÇÕES COMUNS

Art. 1º - Esta Lei estima a Receita e fixa a Despesa do Município para o exercício financeiro de 1995, compreendendo:

I - o Orçamento Fiscal referente aos poderes do Município, seus fundos, órgãos e entidades da Administração Municipal direta e indireta, inclusive fundações instituídas e mantidas pelo Poder Público;

II - o Orçamento da Seguridade Social, abrangendo todas as entidades e órgãos a ele vinculados, da administração direta e indireta, bem como os fundos e fundações instituídos e mantidos pelo Poder Público; e


III - o Orçamento de Investimento das empresas em que o Município, direta e indiretamente, detém a maioria do capital social com direito a voto.

Título II  
DOS ORÇAMENTOS FISCAL E DA SEGURIDADE SOCIAL

Capítulo I  
DA ESTIMATIVA DA RECEITA

Seção I  
Da Receita Total

Art. 2º - A Receita Total é estimada no valor de R\$ 501.383.204,00 (quinhentos e um milhões, trezentos e oitenta e três mil e duzentos e quatro reais).

APROVADO  
EM 15/12/94  
  
Presidente

Art. 3º - As receitas decorrentes da arrecadação de tributos, contribuições e de outras receitas correntes e de capital, previstas na legislação vigente, discriminada na Parte III, em anexo a esta Lei, são estimadas com o seguinte desdobramento:

R\$ 1.00  
(a preços de janeiro de 1995)

ESPECIFICAÇÃO	VALOR
1. RECEITA DO TESOIRO	469.558.836
1.1. RECEITAS CORRENTES	451.614.564
Receita Tributária	84.322.140
Receita Patrimonial	15.637.496
Receita Industrial	211.584
Transferências Correntes	300.083.358
Outras Receitas Correntes	51.359.986
1.2. RECEITAS DE CAPITAL	17.944.272
Alienação de Bens	23.200
Transferências de capital	17.921.072
2. RECEITAS DE OUTRAS FONTES DE ENTIDADES DA ADMINISTRAÇÃO INDIRETA, INCLUSIVE FUNDOS E FUNDAÇÕES PÚBLICAS (excluídas as transferências do Tesouro Municipal)	31.824.368
2.1. RECEITAS CORRENTES	31.774.720
2.2. RECEITAS DE CAPITAL	49.648
<b>TOTAL</b>	<b>501.383.204</b>

Capítulo II  
DA FIXAÇÃO DA DESPESA

Seção I  
Da Despesa Total

Art. 4º - A Despesa Total, no mesmo valor da Receita Total, é fixada:

I - no Orçamento Fiscal, em R\$ 315.821.890,00 (trezentos e quinze milhões, oitocentos e vinte e um mil e oitocentos e noventa reais); e

II - no Orçamento da Seguridade Social, em R\$ 185.561.314,00 (cento e oitenta e cinco milhões, quinhentos e sessenta e um mil e trezentos e quatorze reais).

Seção II  
Da Distribuição da Despesa por Órgão

Art. 5º - A despesa fixada, à conta de recursos previstos neste Título, observada a programação constante na Parte I em anexo, apresenta, por órgão, o seguinte desdobramento e respectivos percentuais de distribuição:

R\$ 1,00

ESPECIFICAÇÃO	TOTAL	FISCAL	SEG. SOCIAL	%	%	%
CÂMARA MUNICIPAL DE FORTALEZA	13.444.052	13.444.052		2,68	4,26	
GABINETE DO PREFEITO	21.070.530	11.804.624	9.265.906	4,20	3,75	5,00
GABINETE DO VICE-PREFEITO	98.484	98.484		0,02	0,03	
PROCURADORIA GERAL DO MUNICÍPIO	2.818.800	2.818.800		0,56	0,89	
COORD. DAS ADM. REGIONAIS DO MUNICÍPIO	723.608	723.608		0,14	0,23	
SEC. DE ADMINISTRAÇÃO DO MUNICÍPIO	13.329.328	7.207.196	6.122.132	2,66	2,28	3,31
SEC. DE FINANÇAS DO MUNICÍPIO	10.535.120	10.535.120		2,10	3,34	
SEC. DE IMPRENSA E RELAÇÕES PÚBLICAS	2.519.984	2.519.984		0,50	0,80	
SEC. DA SAÚDE DO MUNICÍPIO	127.968.532		127.968.532	25,52		69,00
SEC. DA EDUCAÇÃO E CULTURA	87.463.501	87.463.501		17,45	27,69	
SEC. DE SERVIÇOS PÚBLICOS	120.041.765	116.723.933	3.317.832	23,94	36,96	1,91
SEC. DO CONT. URBANO E MEIO AMBIENTE	3.645.300	3.645.300		0,73	1,15	
SEC. DO TRABALHO E DA AÇÃO SOCIAL	14.479.004		14.479.004	2,89		7,91
SEC. DE TRANSPORTES DO MUNICÍPIO	3.637.180	3.637.180		0,73	1,15	
ENCARGOS GERAIS DO MUNICÍPIO	2.541.328	2.541.328		0,51	0,80	
ENCARGOS FINANCEIROS DO MUNICÍPIO	6.715.008	6.715.008		1,34	2,12	
ENCARGOS PREVID. DO MUNICÍPIO	23.804.708		23.804.708	4,75		12,84
FUNDO MUNIC. DE DESENVOLVIMENTO URBANO	42.463.772	42.463.772		8,47	13,45	
RESERVA DE CONTINGÊNCIA	4.083.200	3.480.000	603.200	0,81	1,10	0,03
<b>TOTAL</b>	<b>501.383.204</b>	<b>315.821.890</b>	<b>185.561.314</b>	<b>100,00</b>	<b>100,00</b>	<b>100,00</b>

Parágrafo único - O Poder Executivo poderá designar órgãos centrais para movimentar dotações atribuídas às unidades orçamentárias, nos termos da legislação que rege a matéria.

### Capítulo III DA AUTORIZAÇÃO PARA ABERTURA DE CRÉDITOS

Art. 6º - Fica o Poder Executivo autorizado a:

I - abrir créditos suplementares, de modo a atualizar os valores orçados nesta Lei, à conta do excesso de arrecadação representado pelo total positivo das diferenças acumuladas, mês a mês, entre a arrecadação prevista e a realizada (item II, do § 1º, do Art. 43 da Lei nº 4.320, de 17 de março de 1964);

II - abrir créditos suplementares, até o limite de 40% (quarenta por cento) do total da despesa autorizada nesta Lei, com a finalidade de reforçar as dotações orçamentárias, utilizando como fonte de recursos compensatórios a Reserva de Contingência e as disponibilidades referidas nos itens I e III, do § 1º, do Art. 43 da Lei Federal nº 4.320, de 17 de março de 1964;

III - suplementar projetos e atividades financiados à conta de recursos provenientes de operações de crédito;

IV - abrir créditos suplementares, a fim de ajustar os orçamentos dos órgãos reestruturados, a partir da realização de reforma administrativa, utilizando, como fonte de recursos, as disponibilidades previstas no item III, do § 1º, do artigo 43 da Lei Federal nº 4.320, de 17 de março de 1964; e

V - abrir créditos suplementares mediante a utilização de superavit financeiro das entidades da Administração Indireta e dos fundos e fundações públicas, apurado em balanço patrimonial do exercício anterior, nos termos do Art. 43, § 1º, inciso I, da Lei Federal nº 4.320, de 17 de março de 1964.

#### Capítulo IV AUTORIZAÇÃO PARA CONTRATAÇÃO DE OPERAÇÕES DE CRÉDITO

Art. 7º - Fica o Poder Executivo autorizado a realizar operações de crédito por antecipação da receita, até o limite previsto na Constituição Federal, as quais deverão ser liquidadas até trinta dias após o encerramento do exercício, podendo, oferecer, em garantia, parcelas de Recursos do Tesouro Municipal.

Parágrafo Único - O Executivo, ao realizar operações de crédito por antecipação da receita, dará ciência do montante da respectiva operação, bem como da capacidade de endividamento do Município.

#### Título III DO ORÇAMENTO DE INVESTIMENTO

##### Capítulo I DA FIXAÇÃO DA DESPESA

Art. 8º - A despesa do Orçamento de Investimento, observada a programação constante na Parte II em anexo a esta Lei, é fixada em R\$ 4.430.040,00 (quatro milhões, quatrocentos e trinta mil e quarenta reais), com o seguinte desdobramento:

R\$ 1,00  
(a preços de janeiro de 1995)

<b>DEMONSTRATIVO DOS INVESTIMENTOS - POR ÓRGÃOS</b>	
<b>ESPECIFICAÇÃO</b>	<b>VALOR</b>
Secretaria de Serviços Públicos do Município	23.200
Secretaria de Transportes do Município	4.406.840
<b>TOTAL</b>	<b>4.430.040</b>

**Capítulo II  
DAS FONTES DE FINANCIAMENTO**

Art. 9º - As fontes de receita, para cobertura da despesa fixada no artigo anterior, decorrentes da geração de recursos próprios e de recursos destinados ao aumento do patrimônio líquido, são estimadas com os seguintes desdobramentos:

R\$ 1,00  
(a preços de janeiro de 1995)

<b>DETALHAMENTO DAS FONTES DE FINANCIAMENTO DOS INVESTIMENTOS</b>	
<b>ESPECIFICAÇÃO</b>	<b>VALOR</b>
Recursos Próprios	4.430.040
Geração Própria	4.430.040
<b>TOTAL</b>	<b>4.430.040</b>

**Capítulo III  
DA AUTORIZAÇÃO PARA ABERTURA DE CRÉDITOS**


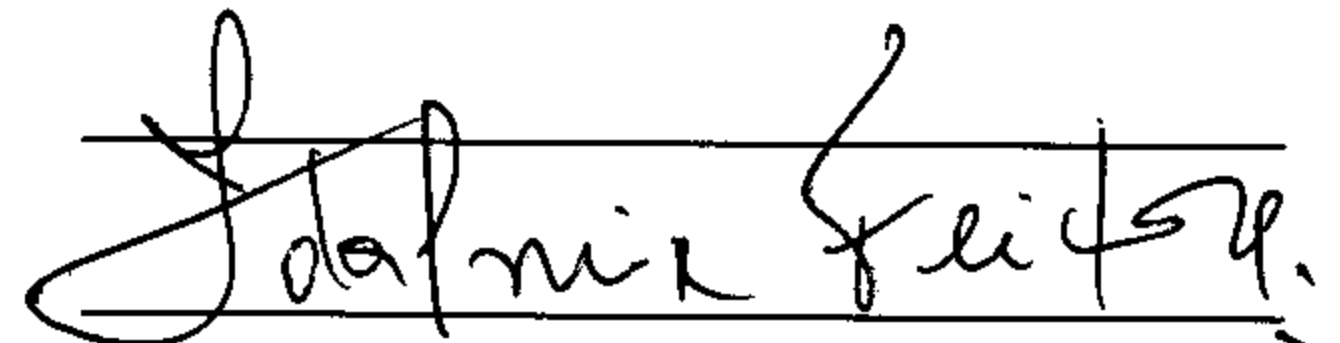
Art. 10 - É o poder Executivo autorizado a abrir créditos suplementares, até o limite de 40% (quarenta por cento) do respectivo valor, mediante a anulação parcial de dotações orçamentárias da mesma empresa.

Art. 11 - Fica o Poder Executivo autorizado a realizar as correspondentes alterações no Orçamento de Investimento, quando a abertura de créditos suplementares aos Orçamentos Fiscal e da Seguridade Social estiver relacionada com empresas estatais previstas nesta Lei.

Título IV  
DAS DISPOSIÇÕES FINAIS

Art. 12 - Esta Lei entra em vigor a partir de 1º de janeiro de 1995, revogadas as disposições em contrário.

DEPARTAMENTO LEGISLATIVO, em 15 de dezembro de 1994.

  
\_\_\_\_\_  
\_\_\_\_\_  
\_\_\_\_\_  
\_\_\_\_\_  
\_\_\_\_\_  




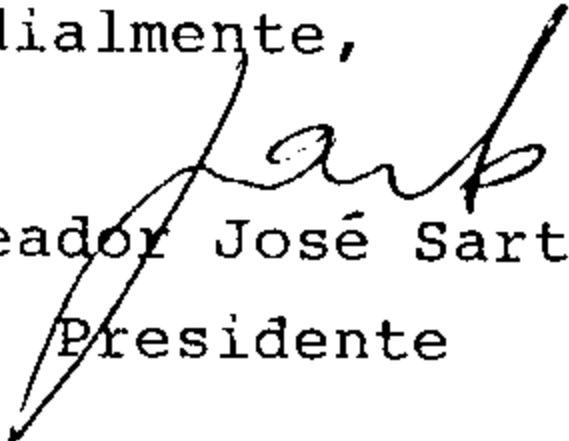
Ofício nº 3031 /94

Fortaleza, 15 de dezembro de 1994.

Senhor Prefeito:

Na conformidade do artigo 47 da Lei Orgânica Municipal, tenho a satisfação de encaminhar a V.Exa., o presente autógrafo de lei aprovado por esta Câmara, que **"ESTIMA A RECEITA E FIXA A DESPESA DO MUNICÍPIO FINANCEIRO DE 1995"**.

Cordialmente,

  
Vereador José Sarto  
Presidente

Exmo. Sr.

Dr. ANTONIO ELBANO CAMBRAIA

DD: Prefeito Municipal de Fortaleza