

MENSAGEM À CÂMARA MUNICIPAL ABERTURA DA SESSÃO LEGISLATIVA 2024



CÂMARA MUNICIPAL DE FORTALEZA	
PROTOCOLO Nº	240
DATA:	03, 02, 25
HORA:	10 20 h
	<i>Katia</i>
	Funcionário

1ª Sessão Solene da Abertura do Primeiro Período
Legislativo da 20ª Legislatura

Fortaleza, 2025

**MENSAGEM
À CÂMARA
MUNICIPAL**

2015

ABERTURA DA SESSÃO LEGISLATIVA



FORTALEZA
PREFEITURA

MENSAGEM À CÂMARA MUNICIPAL ABERTURA DA SESSÃO LEGISLATIVA 2024

1ª Sessão Solene da Abertura do Primeiro Período
Legislativo da 20ª Legislatura

CÂMARA MUNICIPAL DE FORTALEZA	
PROTÓCOLO Nº	240
DATA:	03/02/25
HORA:	10:20:12
Funcionário	Kátia

Fortaleza, 2025



FORTALEZA
PREFEITURA

Prefeito de Fortaleza

Evandro Sá Barreto Leitão

Vice-Prefeita de Fortaleza

Gabriella Pequeno Costa Gomes de Aguiar

Gabinete do Prefeito

Francisco Eudes Ferreira Bringel

Gabinete do Vice-Prefeito

Secretaria Municipal de Governo

Francisco de Castro Menezes Júnior

Controladoria e Ouvidoria Geral do Município

Sílvia Helena Correia Vidal

Procuradoria Geral do Município

Hélio das Chagas Leitão Neto

Secretaria Municipal das Finanças

Márcio Cardeal Queiroz da Silva

Secretaria Municipal do Planejamento, Orçamento e Gestão

Carolina Price Evangelista Monteiro

Secretaria Municipal da Segurança Cidadã

CEL Francisco Márcio de Oliveira

Secretaria Municipal da Saúde

Maria do Perpétuo Socorro Martins Breckenfeld

Secretaria Municipal da Educação

Antônio Idilvan de Lima Alencar

Secretaria Municipal da Infraestrutura

André Luiz Daher Vasconcelos

Secretaria Municipal do Esporte e Lazer

Anderson Marques Pinheiro

Secretaria Municipal da Conservação e Serviços Públicos

Francisco José de Abreu Machado

Secretaria Municipal do Urbanismo e Meio Ambiente

João Vicente Leitão

Secretaria Municipal dos Direitos Humanos e Desenvolvimento Social

Gabriella Pequeno Costa Comes Aguiar

Secretaria Municipal do Turismo de Fortaleza

Denise Sá Vieira Carrá

Secretaria Municipal da Cultura de Fortaleza

Ana Helena do Nascimento Barbosa

Secretaria Municipal do Desenvolvimento Econômico

Antônio José Porto Morta

Secretaria Municipal do Desenvolvimento Habitacional de Fortaleza

Jonas Dezidoro da Silva Filho

Secretaria Municipal da Juventude

Júlio Brizzi Neto

Secretaria Municipal da Gestão Regional

Secretaria Executiva Regional 1	Antônio Alves Filho
Secretaria Executiva Regional 2	George Lima de Araújo
Secretaria Executiva Regional 3	Edilardo Eufrásio da Cruz
Secretaria Executiva Regional 4	Francisco Osmar Diógenes Baquit
Secretaria Executiva Regional 5	Raimundo Jovanil Pereira Oliveira
Secretaria Executiva Regional 6	Alexandre Carlos Almeida de Medeiros
Secretaria Executiva Regional 7	Francisco José Pontes Ibiapina
Secretaria Executiva Regional 8	Lucimar Vieira Martins
Secretaria Executiva Regional 9	Vanessa Falcão de Souza Castelo Lima
Secretaria Executiva Regional 10	Francisco Márcio Martins Barbosa
Secretaria Executiva Regional 11	Júlio César Araújo Costa
Secretaria Executiva Regional 12	Adams Cavalcante Gomes
Guarda Municipal de Fortaleza	Inspetora Cristiane Correia
Departamento Municipal de Proteção e Defesa dos Direitos do Consumidor	Francisco Wellington Sabóia Vitorino
Central de Licitações da Prefeitura de Fortaleza	Laila Freitas

Coordenadorias Especiais

Coordenadoria Especial de Articulação Política	Tibério Burlamaqui
Coordenadoria Especial da Primeira Infância	
Coordenadoria Especial de Proteção e Bem-Estar Animal	Lucas Nocrato Soares
Coordenadoria Especial de Políticas Sobre Drogas	Técio Nunes
Coordenadoria Especial de Programas Integrados	

Administração Indireta

Instituto de Pesquisa e Planejamento de Fortaleza	Artur José Vieira Bruno
Agência de Fiscalização de Fortaleza	Guilherme Magalhães
Agência de Desenvolvimento da Economia do Mar de Fortaleza	
Fundação de Ciência, Tecnologia e Inovação de Fortaleza	Odilon Silveira Aguiar
Instituto de Previdência do Município	Aline Vilar de Oliveira
Instituto Dr. José Frota	Riane Maria Barbosa Azevedo
Autarquia Municipal de Trânsito e Cidadania	Luiz Sérgio Menezes da Costa
Agência de Regulação, Fiscalização e Controle de Serviços Públicos de Saneamento Ambiental	
Autarquia de Urbanismo e Paisagismo de Fortaleza	Marcelo Lemos Coelho
Instituto Municipal de Desenvolvimento de Recursos Humanos	Francisco Evaldo Ferreira Lima
Fundação de Apoio a Gestão Integrada em Saúde de Fortaleza	Selma Nunes
Fundação da Criança e da Família Cidadã	Germiana Silvia dos Santos
Empresa de Transporte Urbano de Fortaleza	George Dantas Paiva



FORTALEZA
PREFEITURA

SECRETARIA MUNICIPAL DO PLANEJAMENTO, ORÇAMENTO E GESTÃO

Carolina Price Evangelista Monteiro
Secretária

José Moaceny Félix Rodrigues Filho
Secretário Ajunto

Patrícia Maria Campos Pinheiro
Secretária Executiva

Katucha Barros Cláudio
Assessoria Técnica

Assessoria de Planejamento e Desenvolvimento Institucional

Mariana de Aguiar Toniatti
Assessoria de Comunicação

Italo Davi Barros Cláudio
Assessoria de Controle Interno e Gestão de Riscos

Coordenadoria de Planejamento, Orçamento e Monitoramento

Lucineide Alves da Silva

Coordenadoria de Gestão e Modernização Organizacional

Leonardo Pereira da Silva

Coordenadoria de Gestão de Aquisições Corporativas

Rosângela de Albuquerque e Silva

Coordenadoria de Gestão do Patrimônio

Cláudia Coelho Ramalho Teixeira

Coordenadoria de Gestão Estratégica de Pessoas

Coordenadoria de Apoio ao Servidor Aposentado

José Osman de Oliveira da Silva Filho

Coordenadoria de Gestão Corporativa de Tecnologia da Informação e Comunicação

Abraão Bezerra de Araújo

Coordenadoria Jurídica

Tereza Cristina Nobre Dantas

Coordenadoria Administrativo Financeira

EQUIPE DE COORDENAÇÃO E ELABORAÇÃO - COPLAM

Coordenação Geral

Carolina Price Evangelista Monteiro
José Moaceny Félix Rodrigues Filho
Patrícia Maria Campos Pinheiro

Coordenação Técnica

Diogo de Matos Pereira
José Carlos Gomes de Freitas Teixeira

Diagramação

Anamim Dantas Ribeiro Nogueira
Camilla Stephanie Martins Rodrigues

Equipe Técnica COPLAM

Augusto César Sousa Sarmiento
Clarissa Helena Paulino Maciel
Cristiane Eleutério Carvalho Deusdará
Daniela Marques Rocha
Denise dos Reis Rebouças
Diogo de Matos Pereira
Dorimedonte Teixeira Ferrer Neto
Ellen Garcia da Silveira
Francisco Bruno Martins Rodrigues
Isabella Maria Coelho Veloso
José Carlos Gomes de Freitas Teixeira

Equipes Setoriais

Coordenadores, Assessores e Técnicos de
Planejamento, e Técnicos Administrativos Financeiras
das Secretarias e Vinculadas. Equipe da Coordenadoria
Especial de Programas Integrados - COPIFOR.

José Galdino de Albuquerque

José Eudes Pires Rodrigues
Kátia Cilene Feitosa dos Santos
Marcelle Feitosa Aives Barbosa

PRONUNCIAMENTO DO PREFEITO

Excelentíssimo Senhor Presidente, Excelentíssimos Senhores Vereadores, Excelentíssimas Senhoras Vereadoras,

Em atenção ao que estabelece o artigo 83, inciso XIII, da Lei Orgânica do Município, tenho a honra de dirigir-me a esta augusta Casa Legislativa para apresentar, além do Panorama do Exercício Financeiro e Desempenho das Ações de Governo de 2024, o conjunto de desafios prioritários inseridos no Plano de Governo 2025-2028 para enfrentarmos os obstáculos que se apresentam a partir deste ano inaugural de nossa gestão.

Nesta oportunidade, expresso minha gratidão a todos os cidadãos e cidadãs fortalezenses, pelo mandato generosamente concedido a mim, à nossa vice-prefeita, Gabriella Aguiar, e a cada um dos eminentes senhores e senhoras que continuaram ou passaram a integrar o Poder Legislativo municipal. Entendendo esta oportunidade como um chamado à ação e ao compromisso social, enfatizando a importância de engajamento e empatia em relação às necessidades da comunidade de Fortaleza, tendo a ciência de que nada nesta vida é perene e do compromisso que nós, enquanto integrantes da Prefeitura de Fortaleza, e

as senhores e os senhores, na Câmara Municipal de Fortaleza, teremos pela frente.

Esta convocação destaca a responsabilidade coletiva de promover mudanças significativas na vida dos cidadãos e cidadãs, especialmente daqueles que enfrentam maiores desafios. Tenho a certeza de que este será o norte dos trabalhos desenvolvidos por todos nós, Prefeitura e Câmara de Fortaleza, irmanados pela disposição para superar desafios e buscar o melhor para nossa amada cidade. Tenham a convicção de que toda a estrutura da Prefeitura estará de portas abertas para o diálogo franco e transparente com todas as instâncias da nossa sociedade e com esta Casa, como legítima representante do povo, não seria e nem poderia ser diferente.

Nesta linha, o foco na interlocução com a cidade reforça a importância de ouvir e entender as realidades vividas pela população, permitindo que soluções mais humanas e justas sejam implementadas. Essa é uma oportunidade para fortalecer laços comunitários e criar um ambiente onde todos possam prosperar. A mudança começa com a disposição de cada um de nós em agir de forma consciente e solidária.

A mensagem encaminhada aborda os principais desafios que a atual gestão municipal enfrentará e destaca um conjunto de ações prioritárias planejadas para o período de 2025-2028, com o objetivo de

expandir e aprimorar as políticas públicas para a cidade. A gestão busca não somente aperfeiçoar iniciativas bem sucedidas, mas também introduzir propostas inovadoras e criativas que visem um progresso mais significativo.

Este documento especifica o panorama orçamentário-financeiro de 2024, o desempenho das ações de Governo 2024, incluindo o desempenho dos indicadores estratégicos, o desempenho dos indicadores programáticos e a relação de entregas.

Por fim, renovo meus sentimentos de estima e consideração por todos os membros desta Câmara Municipal. Não tenho dúvidas de que alcançaremos a redução das desigualdades, unindo a nossa cidade, cuidando das pessoas, estando presentes nas comunidades e contando com a dedicação da equipe de gestores e servidores municipais, em sintonia com a sensibilidade e força de vontade dos senhores e senhoras. Com portas e braços abertos, trabalhando juntos, envolvendo a comunidade, ouvindo suas necessidades e promovendo iniciativas que realmente impactem positivamente a vida das pessoas. Com diálogo e colaboração, podemos criar um futuro mais próspero e inclusivo para Fortaleza. Uma capital de todos!

**Evandro Sá Barreto Leitão
PREFEITO DE FORTALEZA**

SUMÁRIO

PANORAMA DO EXERCÍCIO ORÇAMENTÁRIO FINANCEIRO.....	18
DESEMPENHO DA GESTÃO 2024.....	30
Principais Realizações.....	30
Força de Trabalho.....	31
Indicadores de Resultados Estratégicos LOA 2024.....	34
Indicadores de Resultados Estratégicos.....	35
DESAFIOS DA GESTÃO 2025-2028.....	36
ANEXOS.....	42
Anexo I – Relação das Principais Realizações por Órgão.....	42
Anexo II – Tabela de Indicadores de Resultados Estratégicos.....	43
Anexo III – Tabela de Indicadores Programáticos.....	55
Anexo IV – Tabela de Indicadores Programáticos.....	56

SÍNTESE DA CONJUNTURA ECONÔMICA DE 2024

cenário MACROECONÔMICO

economia Mundial

o ano de 2024 foi marcado por um desempenho moderado da economia global, com crescimento projetado pelo Fundo Monetário Internacional – FMI, em 3,2%, conforme relatório “World Economic Outlook” de outubro de 2024. Esse crescimento está abaixo da média histórica de 3,8%, registrada entre 2000 e 2019, e reflete desafios significativos, como conflitos geopolíticos e pressões inflacionárias persistentes.

principais economias adotaram políticas monetárias restritivas, com aumentos das taxas de juros nos Estados Unidos e na União Europeia, o que encareceu crédito e desacelerou o consumo e os investimentos.

Estados Unidos, o crescimento foi estimado em 0,3%, sustentado pelo aumento do consumo das famílias e pelos investimentos empresariais. A União Europeia, por sua vez, apresentou crescimento de 0,8%, impactada por restrições monetárias onçadas e pelos efeitos do conflito na Ucrânia. China registrou um crescimento de 4,8%, inferior aos anteriores, devido à desaceleração do

setor imobiliário e à menor demanda global por exportações. No Japão, o crescimento foi de apenas 0,3%, com recuperação limitada pela lenta retomada da indústria pós-pandemia.

A guerra entre Rússia e Ucrânia, que entre em seu terceiro ano, e os conflitos no Oriente Médio contribuíram para a instabilidade política e pressionaram os preços globais de alimentos, energia e combustíveis, a exemplo dos preços do petróleo, que chegaram a picos de US\$ 92 por barril, antes de estabilizarem em torno de US\$ 80.

Apesar disso, a desinflação global continua com a inflação diminuindo de 6,7% em 2023 para 5,8% em 2024, mas há sinais de que o progresso está estagnado em alguns países e que a inflação elevada persiste em alguns casos. O núcleo da inflação global sequencial tem se mantido ligeiramente acima de 2% nos últimos meses.

Embora a inflação de preços de bens tenha retornado a níveis abaixo da tendência, a inflação de preços de serviços permanece acima das médias pré-COVID-19 em muitas economias, especialmente nos Estados Unidos e na zona do euro. Em mercados emergentes e economias em desenvolvimento na Europa e na América Latina, há focos de inflação elevada devido a fatores idiossincráticos.

Para 2025, o FMI projeta um crescimento global de 3,3%, ainda abaixo da média histórica de 3,8% (2000–2019). Essa previsão permanece inalterada em relação ao “World Economic Outlook” de outubro de 2024, principalmente a revisão para cima nos Estados Unidos, que compensou revisões para baixo em outras grandes economias.

A inflação global está prevista para diminuir para 4,2% em 2025 e 3,5% em 2026, convergindo para as metas mais rapidamente nas economias avançadas do que nos mercados emergentes e economias em desenvolvimento.

Na esfera geopolítica, a guerra comercial entre Estados Unidos e China e a crise na Ucrânia, continuarão a influenciar os mercados. A cooperação internacional para mitigar os efeitos das mudanças climáticas e avançar em energia limpa será essencial para sustentar um crescimento global equilibrado.

Por fim, disrupções geradas por políticas no processo de desinflação poderão interromper a transição para a flexibilização da política monetária, com implicações para a sustentabilidade fiscal e a estabilidade financeira. Gerenciar esses riscos requer foco em equilibrar os trade-offs entre inflação e atividade real, reconstruir amortecedores e impulsionar perspectivas de crescimento de médio prazo por meio de reformas estruturais e maior cooperação multilateral.

A Economia Brasileira

Em 2024, a economia brasileira enfrentou um cenário marcado por desafios significativos e dinâmicas contrastantes. Apesar de um crescimento anual projetado de 3,5% no Produto Interno Bruto - PIB, o país lidou com desaceleração no ritmo de expansão econômica ao longo do ano, influenciado por fatores internos e externos.

Nesse cenário, a política fiscal foi tema central em 2024, evidenciado pelo esforço do Governo Federal para equilibrar, conferir maior previsibilidade e disciplinar as contas públicas. Esforço visto no lançamento do pacote de contenção de gastos, cujas medidas têm o objetivo de conter o crescimento das despesas, manter o arcabouço fiscal de pé e retomar a confiança no equilíbrio das contas públicas.

Outro destaque foi a Reforma Tributária, cuja primeira fase entrou em vigor no início de 2025. Essa reforma promete simplificar significativamente o sistema de arrecadação de impostos, destacando-se pela unificação de tributos. Com a redução da complexidade burocrática, espera-se que os empresários ganhem maior competitividade no mercado, podendo direcionar recursos e esforços para suas atividades principais, em vez de enfrentarem os desafios da gestão tributária.

A economia brasileira entra 2025 com expectativas de crescimento moderado, estimado em 2,2%. A política monetária do Banco Central deverá ser ajustada para enfrentar as pressões inflacionárias e estabilizar o mercado cambial. As projeções apontam para uma inflação de 4,4% no próximo ano, enquanto o ajuste fiscal continuará no centro das discussões econômicas e políticas.

Em síntese, 2024 foi um ano de equilíbrio delicado para a economia brasileira e mundial, com avanços pontuais em setores específicos, mas também desafios estruturais que demandarão atenção renovada nos próximos anos.

PANORAMA ORÇAMENTÁRIO E FISCAL DE 2024

Nos tópicos, a seguir, apresenta-se uma exposição sintética do panorama orçamentário e fiscal municipal para o exercício de 2024, por meio da análise das receitas e despesas realizadas, aliada à apreciação de indicadores fiscais em cumprimento das determinações estabelecidas por um arcabouço legal (Constituição Federal, a Lei de Responsabilidade Fiscal - LRF e a Lei 4.320 de 1964).

O ORÇAMENTO PÚBLICO

A Lei Orçamentária compreende o Orçamento Fiscal

referente aos Poderes Legislativo e Executivo, fundos, órgãos e entidades da administração direta e indireta, inclusive fundações mantidas pelo Poder Público, o Orçamento da Seguridade Social, abrange todas as entidades e órgãos à ela vinculados e o Orçamento de Investimentos das empresas que o município, direta ou indiretamente, detém a maioria do Capital Social com direito a voto.

A Lei Orçamentária da Prefeitura de Fortaleza, o exercício de 2024, instituída pela Lei Municipal 11.423, de 26 de dezembro de 2023, Suplemento Diário Oficial do Município nº 17.729, de 26 de dezembro de 2023, estimou a receita e fixou a despesa em R\$ 13.177.655.313,00 (treze bilhões, cento e sete milhões, seiscentos e cinquenta e mil, trezentos e treze reais), representando aumento de 22,73% em relação ao orçamento do exercício anterior, no valor de R\$ 10.737.091.793,00 (dez bilhões, setecentos e trinta e sete milhões, novecentos e noventa e três reais), dividida da seguinte forma:

Tabela 1 - Lei Orçamentária 2024

TIPO ORÇAMENTO	VALOR	%
ORÇAMENTO FISCAL	7.926.922.831,00	60,
ORÇAMENTO DA SEGURIDADE SOCIAL	5.250.732.482,00	39,
TOTAL DO ORÇAMENTO	13.177.655.313,00	100

Fonte: LOA 2024.

e Executivo, se a administração direcionada pelo Poder Judiciário Social, e a vinculação das empresas, detentoras do direito a voto.

Receitas de Capital.

No âmbito do município de Fortaleza, o primeiro grupo é formado basicamente pelos tributos municipais, receitas de contribuições e transferências do governo federal e estadual. Já o segundo é formado pela contratação de operações de crédito, venda de bens públicos e transferência de recursos

Receitas de Capital.

por outros entes de governo destinados a despesas de capital, e ainda, o superávit do Orçamento Corrente.

A Tabela 2, logo abaixo, fornece a composição e o desempenho da arrecadação municipal no ano de 2024, destacando o desempenho das principais categorias de receita.

Tabela 2 - Comportamento da Arrecadação Municipal – 2024

RECEITAS	PREVISÃO INICIAL	ARRECADADO	%
RECEITA CORRENTE	12.196.794.526,00	12.844.798.216,32	105,31%
RECEITA TRIBUTÁRIA	3.216.309.581,00	3.592.275.195,40	111,69%
IMPOSTOS	3.127.691.667,00	3.402.783.107,21	108,80%
IPTU	823.446.577,00	792.497.426,48	96,24%
IRRF	680.036.996,00	804.780.573,85	118,34%
ISSQN	1.438.982.243,00	1.625.903.138,07	112,99%
ITBI	185.225.851,00	179.601.968,81	96,96%
TAXAS	88.617.914,00	189.492.088,19	213,83%
RECEITAS DE CONTRIBUIÇÕES	1.407.427.407,00	1.502.036.088,49	106,72%
RECEITA PATRIMONIAL	433.317.976,00	457.448.769,86	105,57%
RECEITAS DE SERVIÇOS	315.729.802,00	271.209.033,60	85,90%
RECEITAS CORRENTES	6.414.943.396,00	6.781.631.788,10	105,72%
RECEITAS CORRENTES	1.767.878.658,00	1.890.158.561,94	106,92%
RECEITAS CORRENTES	1.228.698.456,00	1.259.534.457,84	102,51%
RECEITAS CORRENTES	489.121.551,00	502.848.168,83	102,81%
RECEITAS CORRENTES	-668.089.620,00	-695.926.548,84	104,17%
RECEITAS CORRENTES	3.597.334.351,00	3.825.017.148,33	106,33%

RECEITAS	PREVISÃO INICIAL	ARRECADADO	%
OUTRAS RECEITAS CORRENTES	409.066.364,00	240.197.340,87	58,72%
RECEITA DE CAPITAL	980.860.787,00	602.226.361,55	61,40%
TOTAL	13.177.655.313,00	13.447.024.577,87	102,04%

Fonte: GRPFOR -FC.

No período em questão, o município arrecadou a cifra de **R\$ 13,447 bilhões**, o que representa um aumento de 2,4% do total planejado para o exercício, representando em valores absolutos a cifra de R\$ 269,369 milhões.

Os dados demonstram que a Receita Tributária e as Transferências Correntes, foram as que mais contribuíram para esse resultado, ambas com excesso de arrecadação de R\$ 375,965 milhões e


R\$ 366,688 milhões respectivamente. Pelo lado negativo, o destaque foi a Receita de Capital que atingiu um resultado de apenas 61% da arrecadação planejada, resultando assim num déficit de R\$ 168,869 milhões.

Uma análise pormenorizada da receita realizada demonstra o peso que as Receitas Correntes possuem. Essa rubrica respondeu por 95,5% de todos os recursos arrecadados para a execução

das ações do Executivo Municipal, ante 4,5%, das Receitas de Capital.

Já analisando a composição das Receitas Correntes arrecadadas apresentada no Gráfico 1, percebe-se que as Transferências Correntes atenderam por 53% do total realizado, seguida pelas Receitas Tributárias (Impostos, Taxas e Contribuições de Melhoria), principal fonte de receita própria do município, que responderam por 28%.

Gráfico 1 - Composição das Receitas Correntes – 2024



Fonte: GRPFOR-FC.

Já as receitas de capital totalizaram a cifra de R\$ 602 milhões, o que representou 4,5% do montante total. Essas receitas são provenientes quase na sua totalidade das transferências de capital e operações de crédito.

A tabela abaixo apresenta o comparativo da execução orçamentária das receitas nos anos de 2023 e 2024. Observa-se um aumento de 4,47% na arrecadação, o que equivale a um acréscimo de R\$ 575.314.032,13

(quinhentos e setenta e cinco milhões, trezentos e quatorze mil, trinta e dois reais e treze centavos) em valores absolutos em relação ao exercício anterior.

Tabela 3 - Receita Arrecadada 2023 x Receita Arrecadada 2024

RECEITAS	2023	2024	VARIÇÃO (R\$)	VARIÇÃO (%)
RECEITA CORRENTE	11.396.801.721,24	12.844.798.216,32	1.447.996.495,08	12,71%
RECEITA TRIBUTÁRIA	3.263.911.392,63	3.592.275.195,40	328.363.802,77	10,06%
IMPOSTOS	3.164.185.115,02	3.402.783.107,21	238.597.992,19	7,54%
IPTU	792.178.106,51	792.497.426,48	319.319,97	0,04%
IRRF	686.332.112,53	804.780.573,85	118.448.461,32	17,26%
ISSQN	1.515.348.036,18	1.625.903.138,07	110.555.101,89	7,30%
ITBI	170.326.859,80	179.601.968,81	9.275.109,01	5,45%
TAXAS	99.726.277,61	189.492.088,19	89.765.810,58	90,01%
RECEITAS DE CONTRIBUIÇÕES	1.361.038.036,66	1.502.036.088,49	140.998.051,83	10,36%
RECEITA PATRIMONIAL	281.084.757,58	457.448.769,86	176.364.012,28	62,74%
RECEITAS DE SERVIÇOS	269.779.726,51	271.209.033,60	1.429.307,09	0,53%
TRANSFERÊNCIAS CORRENTES	5.936.778.664,26	6.781.631.788,10	844.853.123,84	14,23%
FPM	1.622.814.933,61	1.890.158.561,94	267.343.628,33	16,47%
ICMS	1.077.549.509,98	1.259.534.457,84	181.984.947,86	16,89%
IPVA	472.851.289,06	502.848.168,83	29.996.879,77	6,34%
DEDUÇÕES DO FUNDEB	-612.123.657,53	-695.926.548,84	-83.802.891,31	13,69%
OUTRAS TRANSFERÊNCIAS CORRENTES	3.375.686.589,14	3.825.017.148,33	449.330.559,19	13,31%
OUTRAS RECEITAS CORRENTES	284.209.143,60	240.197.340,87	-44.011.802,73	-15,49%
RECEITA DE CAPITAL	1.474.908.824,50	602.226.361,55	-872.682.462,95	-59,17%
TOTAL	12.871.710.545,74	13.447.024.577,87	575.314.032,13	4,47%

Fonte: GRPPOR-FC.

A tabela evidencia um crescimento de 90,01% na receita de Taxas em 2024 em comparação a 2023, impulsionado principalmente pela arrecadação da TMRSU, que alcançou R\$ 148.915.016,43, representando um aumento de R\$ 84.461.017,39 em relação ao ano anterior. Além disso, a Receita Patrimonial registrou um incremento de 62,74%, devido à receita de R\$ 160.000.000,00 obtida com a venda da operacionalização dos pagamentos da prefeitura.

Despesas Pública
 Similarmente às receitas, a Lei 4.320 de 1964 no seu artigo 12, classifica as despesas públicas em duas categorias: despesas correntes e despesas de capital. A primeira categoria se refere aos dispêndios realizados para a manutenção e funcionamento dos serviços públicos em geral, dividindo-se em três naturezas: despesas com pessoal, juros da dívida pública e outras despesas correntes. Já as despesas de capital são os gastos efetuados pelo poder público com o objetivo de criar ou adquirir bens de capital

(execução de obras, compras de instalações, equipamentos), sendo dividida em três naturezas: investimentos, versões financeiras e amortização da dívida.

Execução da Despesa por Categoria e Natureza
 A Tabela 4 a seguir apresenta o comportamento das despesas no exercício financeiro de 2024, distribuídas por categoria e grupo de natureza de despesa, detalhando o percentual de execução de cada, bem como sua participação no total executado.

Tabela 4 - Execução orçamentária por categoria e natureza da despesa – 2024

DESPESAS	LOA 2024 (a)	Dotação Atual (b)	Executado(c)	% Execução (c/b)
DESPESAS CORRENTES (I)	11.568.622.985	12.917.604.741	12.529.546.166	97,00
Pessoal e Encargos Sociais	6.505.209.471	6.778.054.312	6.739.183.335	99,43
Juros e Encargos da Dívida	367.000.000	376.806.995	376.589.812	99,94
Outras Despesas Correntes	4.696.412.714	5.762.743.434	5.413.773.019	93,94
DESPESAS DE CAPITAL (II)	1.605.731.647	1.931.868.947	1.735.874.760	89,85
Investimentos	1.270.724.439	1.537.435.068	1.349.229.214	87,76
Inversões Financeiras	10.007.208	18.600.659	17.240.513	92,69
Amortização da Dívida	325.000.000	375.833.220	369.405.033	98,29
RESERVA DE CONTINGÊNCIA (III)	3.301.481	1.481	-	-
TOTAL DAS DESPESAS (IV) = (I + II+III)	13.177.655.313,00	14.849.475.169,00	14.265.420.926,00	96,07

Fonte: SIOFOR.

Observa-se que o município de Fortaleza executou em 2024, a cifra de **R\$ 14,265 bilhões**, superando **8,23%** o orçamento planejado para o exercício.

Uma análise dessas despesas à luz das categorias econômicas, trazida pelo Gráfico 2, demonstra a grande participação das Despesas Correntes no total executado, representando **87,83%** da totalidade dos dispêndios, ante os **12,17%** de participação das Despesas de Capital.

87,83

Gráfico 2 – Percentual de composição da despesa municipal – 2024




Fonte: SIOPFOR.

A primeira conta Pessoal e Encargos Sociais diz respeito ao pagamento dos funcionários ativos e inativos do município. Aqui são pagas as remunerações dos médicos, professores, guardas, dentre outros profissionais que prestam serviços à população.

Já na conta Outras Despesas Correntes diz respeito aos gastos com os insumos necessários tanto ao funcionamento da máquina administrativa, quanto à prestação de serviços. Nela estão inseridas, por exemplo, as despesas com aquisição de medicamentos, material e merenda escolar, conservação de rodovias e manutenção

de equipamentos públicos, estas últimas relacionadas com a oferta de produtos e serviços à sociedade. Já no lado das Despesas de Capital, temos como carro chefe o Investimento, que representou **9,46 %** do total de dispêndios do acumulado ora analisado.

Gráfico 3 – Evolução da execução de Investimento – Acumulado - 2020 até 2024



Fonte: SIOPFOR.

Execução da Despesa por Função de Governo
 Outra ótica de análise da execução orçamentária se dá pelas funções de governo, que representam o maior nível de agregação das despesas nas

diversas áreas de atuação do setor público. A partir da classificação funcional da despesa, é possível saber, por exemplo, qual o nível de gastos com Educação, Saúde, Urbanismo, dentre outras. A

Tabela 3 apresenta o demonstrativo da aplicação de recursos por função de governo para o ano de 2024.

Tabela 5 - Execução orçamentária por Função de Governo - 2024

FUNÇÃO	LOA 2024 (a)	Dotação Atual (b)	Executado (c)	% Execução (c/b)	% Participação na Despesa Executada
SAÚDE	3.525.595.036,00	4.182.371.452,00	3.991.386.022,00	95,43	27,98
EDUCAÇÃO	3.239.041.167,00	3.429.429.105,00	3.324.178.460,00	96,93	23,30
PREVIDÊNCIA SOCIAL	1.397.051.639,00	1.530.615.639,00	1.509.021.478,00	98,59	10,58
ADMINISTRAÇÃO	1.105.021.155,00	1.191.961.107,00	1.153.360.373,00	96,76	8,09
URBANISMO	994.811.001,00	1.560.114.209,00	1.489.337.931,00	95,46	10,44
ENCARGOS ESPECIAIS	905.536.757,00	936.415.191,00	922.616.311,00	98,53	6,47
SEGURANÇA PÚBLICA	359.429.683,00	403.630.476,00	393.158.047,00	97,41	2,76
ASSISTÊNCIA SOCIAL	328.085.807,00	222.675.604,00	204.503.240,00	91,84	1,43
LEGISLATIVA	292.223.729,00	289.921.729,00	272.515.076,00	94	1,91
CULTURA	197.352.767,00	177.867.371,00	154.113.178,00	86,64	1,08
ENERGIA	182.831.829,00	199.595.221,00	186.804.207,00	93,59	1,31
SANEAMENTO	130.357.901,00	87.841.901,00	73.739.081,00	83,95	0,52
GESTAO AMBIENTAL	125.893.438,00	119.665.443,00	114.604.206,00	95,77	0,80
TRANSPORTE	99.474.144,00	236.890.491,00	232.160.359,00	98	1,63
HABITAÇÃO	84.497.096,00	56.620.896,00	42.055.319,00	74,28	0,29
JUDICIÁRIA	72.028.281,00	75.524.942,00	75.180.208,00	99,54	0,53
DIREITOS DA CIDADANIA	60.097.485,00	55.909.105,00	47.519.774,00	84,99	0,33
TRABALHO	28.871.524,00	39.026.935,00	27.661.777,00	70,88	0,19
DESPORTO E LAZER	27.432.892,00	22.528.205,00	21.909.237,00	97,25	0,15
CIENCIA E TECNOLOGIA	8.903.299,00	11.409.541,00	10.768.232,00	94,38	0,08

FUNÇÃO	LOA 2024 (a)	Dotação Atual (b)	Executado (c)	% Execução (c/b)	% Participação na Despesa Executada
COMÉRCIO E SERVIÇOS	5.580.698,00	8.933.698,00	8.600.757,00	96,27	0,06
COMUNICAÇÕES	3.043.314,00	3.271.114,00	3.184.865,00	97,36	0,02
ESSENCIAL A JUSTIÇA	1.193.190,00	7.254.313,00	7.042.788,00	97,08	0,05
TOTAL	13.174.353.832,00	14.849.473.688,00	14.265.420.926,00	96,07	100,00

Fonte: SIOPFOR.


A análise dos gastos governamentais do ano de 2024, à luz das funções de governo, demonstra que a função Saúde representa 28% dos gastos, seguida pela Educação com 23,3%, totalizando mais de 51,3%

do orçamento municipal.

Cabe destacar também o grande peso da Previdência Social, em que se contabiliza o pagamento de

pensionistas e inativos, área que vem demandando atenção em todas as esferas de governo. O Gráfico abaixo revela a participação das principais funções no total dos dispêndios municipais em 2024.

Gráfico 4 – Percentual de Participação nos Dispêndios Municipais – 2024



- SAÚDE
- EDUCAÇÃO
- URBANISMO
- PREVIDÊNCIA SOCIAL
- ADMINISTRAÇÃO
- DEMAIS FUNÇÕES

Fonte: SIOPFOR.

INDICADORES FISCAIS DO MUNICÍPIO

Indicadores fiscais são medidas de evolução das finanças do setor público que permitem avaliar o

desempenho fiscal de um ente público ao longo do tempo. Incluem indicadores de fluxos (receitas, despesas e necessidades de financiamento) e de estoques (endividamento e créditos). Alguns

instrumentos legais como a Constituição Federal – CF, a Lei de Responsabilidade Fiscal-LRF, entre outros, versam sobre vários indicadores, que têm como objetivo final a aferição do bom uso dos recursos

públicos em prol da sociedade, os principais são:

- Educação (Mínimo de 25% da RLIT): Percentual da Receita Líquida de Impostos e Transferências (RLIT) que deve ser aplicado em despesas com manutenção e desenvolvimento do ensino, conforme exigido pela legislação.
- Saúde (Mínimo de 15% da RLIT): Percentual da Receita Líquida de Impostos e Transferências (RLIT) que deve ser destinado a ações e serviços públicos de saúde, de acordo com a legislação vigente.
- Operações de Crédito (Máximo de 16% da RCL): Limite percentual da Receita Corrente Líquida (RCL)

que pode ser comprometido com a contratação de novas operações de crédito, conforme estipulado pela Lei de Responsabilidade Fiscal.

- Serviço da Dívida Pública (Máximo de 11,5% da RCL): Percentual da Receita Corrente Líquida (RCL) que pode ser destinado ao pagamento do serviço da dívida pública, incluindo juros, encargos e amortizações, segundo a legislação.
- Pessoal (51,3% da RCL): Limite percentual da Receita Corrente Líquida (RCL) que pode ser utilizado para despesas com pessoal ativo e inativo, incluindo salários, benefícios e encargos sociais, conforme estabelecido pela Lei de Responsabilidade Fiscal.

Tabela 6 - Quadro Resumo dos Indicadores Fiscais – 2024

Indicador	Definição de meta	2017	2018	2019	2020	2021	2022	2023	2024
Educação	Mínimo de 25% da RLIT	27,86	25,98	26,41	26,62	25,39	25,58	27,51	25,28
Saúde	Mínimo de 15% da RLIT	25,77	24,63	26,55	28,72	26,03	26,92	27,51	27,14
Pessoal	51,3% da RCL	47,05	45,3	42,31	46,03	45,88	49,45	48,38	47,87
Serviço da Dívida	Máximo de 11,5% DA RCL	2,3	2,48	2,65	2,72	3,41	3,18	4,88	6,54
DCL/RCL	Máximo de 120% da RCL	11,66	0,79	7,63	24,57	27,41	26,99	25,1	34,84
Operações de Crédito	Máximo de 16% da RCL	1,75	2,41	6,65	5,37	5,77	3,59	14,22	5,03

Fonte: GRPROR - FC.

Em relação aos percentuais mínimos de gastos com saúde e educação, observa-se que o Município atendeu em todos os anos os valores exigidos. Em 2024 quando comparado com 2023 houve queda

nesses dois indicadores, mas o percentual ainda atendeu o exigido por lei.

A despesa com pessoal apresentou um aumento

- DCL/RCL (Máximo de 120% da RCL): Indicador que compara a Dívida Consolidada Líquida (DCL) com a Receita Corrente Líquida (RCL), estabelecendo um limite máximo para a relação entre o endividamento líquido e a capacidade de arrecadação da entidade governamental. A Dívida Consolidada Líquida corresponde aos saldos das dívidas de longo e de curto prazo, deduzidas as disponibilidades financeiras.

A Tabela 6 apresenta o comportamento desses indicadores fiscais principais do município durante o período de 2017 a 2023.

no período de 2023 a 2024 de 12,25% e a Receita Corrente Líquida Ajustada cresceu no mesmo período 13,43%. A Receita Corrente Líquida cresceu em maior proporção que a despesa com pessoal, o

que corroborou para que o município de Fortaleza obtivesse percentual de gasto de pessoal inferior ao limite prudencial. É importante o monitoramento constante desse indicador para que o município continue abaixo do limite prudencial.

Serviço da Dívida, a relação subiu de 4,88% em 2023

para 6,54% em 2024, evidenciando um aumento no comprometimento da receita corrente líquida com o serviço da dívida, mas ainda dentro do limite de 11,5%.DCL/RCL (Dívida Consolidada Líquida/Receita Corrente Líquida): Houve um aumento expressivo entre 2023 e 2024 de 25,10% para 34,84%, indicando maior endividamento proporcional à receita. Apesar

disso, o indicador está bem abaixo do limite de 120%.

Por fim, as informações apresentadas neste documento serão analisadas e detalhadas de forma mais específica e aprofundada na publicação do Balanço Municipal referente ao exercício financeiro de 2024.

02

DESEMPENHO
DA GESTÃO
2024

PRINCIPAIS REALIZAÇÕES

CIÊNCIA, TECNOLOGIA E INOVAÇÃO

A *Citino* também teve destaque ao beneficiar mais de **32 mil jovens pelo programa Juventude Digital**, que prepara a juventude para o mercado de tecnologia. Além disso, o programa **Fortaleza Bilingue**, o maior programa gratuito de ensino de idiomas da cidade, capacitou mais de 65 mil pessoas em 2024, atendendo alunos e professores da rede pública, profissionais do setor produtivo e o público em geral.

DESENVOLVIMENTO ECONÔMICO

Na promoção do desenvolvimento econômico, a **SDE** capacitou quase **4 mil pessoas em gestão** e atendeu mais de **3 mil empreendedores locais**. Foram mantidos 18 ateliês de costura, com a implantação de mais quatro novos em 2025. Além disso, mais de **5.500 pessoas foram beneficiadas com capacitações técnicas e gerenciais**, e mais de **5 mil mulheres** participaram do programa **Nossas Guerreiras**.

MEIO AMBIENTE

A **SEUMA** priorizou a mobilidade sustentável, implementando **83 km de corredores cicloviários e ciclovias**, além de promover a despoluição da orla e ações de **educação ambiental** que alcançaram mais de **21 mil pessoas**. Foram ainda plantadas mais de 200 árvores na cidade.

Nos últimos quatro anos, Fortaleza tem se destacado dentro e fora do Brasil pelas suas ações voltadas para o meio ambiente e a sustentabilidade. Em maio de 2024, a Capital recebeu o título de **2º lugar mundial de melhores cidades na categoria Meio Ambiente**, pelo índice da Oxford Economics.

PESQUISA E PLANEJAMENTO DE FORTALEZA

No campo do planejamento urbano, o **Ipplan** realizou um concurso público para o provimento de 60 vagas no cargo de Analista de Planejamento e Inovação Urbana, reforçando o corpo técnico da cidade.

SAÚDE

Na área da saúde, o IJF realizou **57.462 atendimentos** ao longo do ano. A rede de atenção básica conta com 134 unidades, sendo 132 com serviços de saúde bucal, além de 14 unidades do SAMU. Também estão disponíveis 24 equipamentos da Rede de Apoio Psicossocial e 45 equipamentos da rede própria de atenção especializada. Foram entregues mais de 1.100 órteses e próteses a pacientes em 2024.

ESPORTE E LAZER

Na área do esporte e lazer, os núcleos esportivos beneficiaram mais de **11 mil pessoas**, e 40 atletas receberam apoio para participação em atividades. A cidade manteve mais de **66 equipamentos esportivos ativos**.

DIREITOS HUMANOS E DESENVOLVIMENTO SOCIAL

A SDHDS teve um impacto expressivo na assistência social, beneficiando mais de **500 mulheres no Centro de Referência e Atendimento à Mulher em Situação de Violência** e fornecendo 270 locações sociais para pessoas em situação de vulnerabilidade. Mais de **480 mil refeições foram servidas nos restaurantes populares**, e a proteção social básica atendeu mais de 170 mil pessoas. Na média complexidade, foram beneficiadas 144 mil pessoas, enquanto a alta complexidade atendeu 570 adultos e 156 crianças. O programa Infância Feliz beneficiou mais de 2.200 crianças, e mais de 3.296 locações sociais foram concedidas.

No âmbito da Fundação da Criança e da Família Cidadã (Funci), o cartão Missão Infância assistiu mais de **8 mil crianças**, e o programa Rede Aquarela beneficiou 2.900 pessoas. O programa Ponte de Encontro atendeu mais de 1.700 pessoas, enquanto mais de 1.800 adolescentes e jovens em situação de vulnerabilidade receberam qualificação profissional.

A SESEC ofereceu mais de **2 mil benefícios a famílias vítimas de desastres e concedeu 1.367 locações sociais**. O IMPARH beneficiou mais de 350 alunos nos centros de línguas e capacitou mais de 200 servidores municipais.

EDUCAÇÃO E CULTURA

Na área da educação, a SME manteve mais de 600 equipamentos educacionais, incluindo 275 escolas de tempo parcial, 37 de tempo integral, 186 Centros de Educação Infantil (CEIs) e 112 creches. A merenda escolar foi garantida para mais de 13 mil alunos do ensino fundamental, e mais de 178 mil fardamentos foram distribuídos. A Educação de Jovens e Adultos beneficiou mais de 6.300 alunos, com acesso a fardamento e alimentação escolar. Na educação infantil, com mais de 33 mil crianças matriculadas, foram realizadas 161 manutenções nos prédios e concluídas 2 novas unidades de CEI. No ensino fundamental, destacam-se a instalação de 8 novas infraestruturas esportivas, a construção de 16 escolas e mais de 20 reformas realizadas.

A SEJUV, através do programa Aprender Mais, beneficiou mais de 10.700 alunos, enquanto projetos de protagonismo juvenil e atividades de capacitação e formação alcançaram mais de 11 mil jovens em Fortaleza.

CONSERVAÇÃO, INFRAESTRUTURA E LOGÍSTICA

A SEINF realizou importantes obras de infraestrutura, como drenagem, pavimentação e esgotamento sanitário em mais de 70 ruas, além de requalificar 27 km de vias. Também foram entregues quatro equipamentos de educação e realizados 14 reparos estruturais, com a concessão de 2.665 locações sociais para famílias impactadas pelas obras.

Na infraestrutura urbana, a SSCP executou mais de 21 mil m² de sinalização e garantiu a coleta de mais de 1,2 milhão de toneladas de resíduos sólidos.

A Habitafor também teve papel importante, realizando trabalho social junto a quase 400 famílias de baixa renda e implantando ou melhorando mais de 300 unidades habitacionais, além de conceder locação social a mais de 7.800 pessoas.

PROTEÇÃO ANIMAL

Na área de defesa animal, a COEPA manteve a clínica veterinária municipal, além de realizar ações de defesa sanitária animal que totalizaram mais de 37 mil atendimentos a animais.

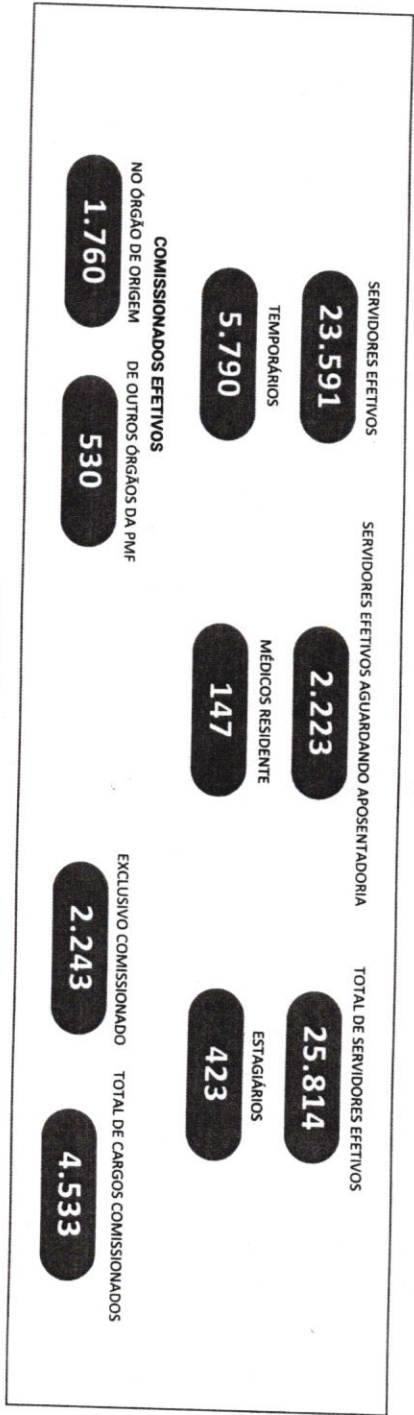
FORÇA DE TRABALHO

TOTAL DE SERVIDORES
54.415

ATIVOS
36.707

INATIVOS
17.708

COMPOSIÇÃO DOS ATIVOS



COMPOSIÇÃO DOS INATIVOS

APOSENTADORIA **14.045**

PENSIONISTAS **3.665**

CONCURSOS

2.241 vagas ofertadas - FAGIFOR - Saúde
 1.000 vagas ofertadas - Guarda Municipal

Atualmente, a Prefeitura de Fortaleza tem 3 concursos em andamento:

1. CGM - Controladoria e ouvidoria Geral do Município: 12 vagas
2. PGM - Procuradoria Geral do Município: 30 vagas
3. Acor - Agência de Regulação, Fiscalização e Controle dos Serviços Públicos de Saneamento Ambiental de Fortaleza: 13 vagas

Há 2 concursos já homologados com candidatos aprovados prontos para ingressar na Prefeitura:

1. Guarda Municipal – 3ª Turma : 508 candidatos
2. IPPLAN – Instituto de Pesquisa e Planejamento de Fortaleza – 60 vagas

Além dos concursos em andamento, houve a nomeação de servidores em diversos setores de cursos já concluídos:

1. Secretaria de Finanças (SEFIN): 50 auditores e analistas fazendários nomeados.
2. Instituto José Frota (IJF): 76 profissionais contratados.
3. Autarquia Municipal de Trânsito e Cidadania (AMC): 158 vagas.
4. Guarda Municipal (GMF) 1ª e 2ª Turmas: 482 profissionais.
5. FAGIFOR: 1.387 profissionais contratados.

Desde 2021, 4.617 novos servidores foram contratados, e com a nomeação dos aprovados nos cursos atuais, o número ultrapassará 6.000 novos servidores.

INDICADORES DE RESULTADOS ESTRATÉGICOS LOA 2024

Os indicadores estratégicos apresentados na Lei Orçamentária Anual (LOA) de 2024 refletem o compromisso com o acompanhamento e a avaliação das políticas públicas municipais. Organizados em sete eixos estratégicos, os indicadores possibilitam mensurar os avanços em áreas prioritárias,

promovendo maior transparência e eficiência.

O Anexo II – Indicadores Estratégicos, incluído ao final deste documento, apresenta a consolidação das informações coletadas e monitoradas pelas setoriais.

O Anexo III – Indicadores Programáticos, incluído ao final deste documento, revelam o desempenho dos programas de governo por eixo, consolidando as informações enviadas pelas setoriais.

03

DESAFIOS
DA GESTÃO
2025

DESAFIOS DA GESTÃO 2025-2028

A cidade de Fortaleza enfrenta desafios complexos que impactam diretamente a qualidade de vida de sua população, principalmente em relação à desigualdade social, melhoria na saúde pública, conservação, segurança viária, inclusão nos serviços públicos e sustentabilidade ambiental. Assim, para 2025, temas essenciais, como a redução da pobreza, a melhoria da infraestrutura urbana, a valorização

do patrimônio cultural e a adaptação às mudanças climáticas, nortearão as tomadas de decisão, buscando sempre a participação ativa da população e a construção de soluções coletivas para os desafios que nos cercam.

Uma das metas é ampliar os acessos a serviços sem onerar o bolso dos fortalezenses. Por isso, entre as

as ações já implementadas está a revogação da Taxa de Manejo de Resíduos Sólidos Urbanos, a Taxa do Lixo, como primeira medida administrativa desta gestão e acatada por unanimidade pela Câmara Municipal de Fortaleza.

Para tanto, as estratégias estão organizadas em sete grandes desafios listados a seguir.

DESAFIO 1: REDUZIR A DESIGUALDADE SOCIAL E TERRITORIAL

Fortaleza apresenta grandes desigualdades sociais, com 32% da população em extrema pobreza e altos índices de insegurança alimentar, principalmente entre mulheres, negros e pessoas com baixa escolaridade.

Compromissos:

Desta forma, integrar-se-ão políticas para combater a fome e a insegurança alimentar, como o Programa Bolsa Família e o Programa Ceará Sem Fome, criando o Fortaleza Sem Fome, ampliação da rede de atendimento social, de saúde e de educação para a população em situação de rua e em comunidades até então pouco assistidas. As ações com foco na superação da situação de rua também serão um destaque, onde será oferecido apoio integrado a populações em situação de rua e outros grupos vulneráveis, para que as populações que vivem em condições de extrema pobreza sejam assistidas em suas necessidades básicas.

DESAFIO 2: GARANTIR A SEGURANÇA VIÁRIA, MOBILIDADE URBANA E ACESSIBILIDADE

A cidade registra um alto número de mortes no trânsito, especialmente envolvendo motociclistas. É essencial melhorar o transporte público, as ciclovias, as calçadas, as paradas de ônibus e garantir acessibilidade universal em espaços públicos.

Compromissos:

A gestão reafirma o seu compromisso com a mobilidade urbana e a segurança viária por meio de uma série de iniciativas estratégicas e inclusivas. O apoio aos trabalhadores motociclistas será uma prioridade, com programas que ofereçam formação qualificada e infraestrutura de apoio. Serão implementados todos os usuários. Para incentivar a mobilidade ativa, serão criados parques lineares e corredores verdes, proporcionando conforto e proteção para para ciclistas e pedestres. Além disso, a manutenção da infraestrutura urbana terá como foco a qualidade das vias e a iluminação pública eficiente, para garantir a segurança e a funcionalidade dos espaços públicos. Por fim, o passe livre cultural será expandido para estudantes, permitindo o uso gratuito do transporte público aos finais de semana.

DESAFIO 3: GARANTIR ACOLHIMENTO INCLUSIVO E DE QUALIDADE NOS SERVIÇOS MUNICIPAIS

Fortaleza enfrenta deficiências nos serviços públicos, especialmente para grupos vulneráveis, como população em situação de rua, LGBTQIA+, idosos, negros, mulheres e crianças. A cidade precisa de um acolhimento eficiente e acessível com foco na promoção da igualdade e inclusão.

Nessa perspectiva, destaca-se a implementação do Espaço Girassol, com atendimento completo e continuado para pessoas diagnosticadas com algum tipo de déficit neurossensorial, em cada uma das 12 Regionais.

Compromissos:

Combater a desigualdade, promovendo o desenvolvimento integral das crianças, por meio de ações de expansão de escolas e programas culturais, esportivos e educacionais. É importante destacar também a proteção integral à pessoa idosa e pessoas com deficiência e transtornos como TEA, especialmente quanto à acessibilidade e suporte dessa população.

Quanto à área da assistência e proteção social, será crucial realizar a identificação de áreas vulneráveis e integrar as políticas públicas, a fim de expandir e qualificar serviços de saúde, saúde mental e segurança pública.

DESAFIO 4: CONVIVÊNCIA AMBIENTAL SUSTENTÁVEL

Fortaleza enfrenta desafios ambientais, como poluição, degradação e vulnerabilidade às mudanças climáticas. A gestão eficiente dos recursos naturais e a adaptação às mudanças climáticas são fundamentais para um futuro sustentável.

Compromissos:

As principais ações propostas são a Gestão Ambiental Participativa para buscar garantir transparência e controle social, realizar o monitoramento da qualidade da água e a recomposição da cobertura verde da cidade. Outra prioridade será a criação e requalificação de Parques Urbanos com Gestão Participativa, Agroecológica, que promove a fomentando o turismo ecológico. Complementando essas ações, a gestão buscará incentivar a Agricultura e Permacultura Urbana Sólidos Sustentável, será ampliada a reciclagem e integrados os catadores em uma gestão inclusiva e eficiente. No campo da Gestão de Resíduos animais em situação de risco, oferecendo suporte e proteção para aqueles que mais precisam. Por fim, a cidade será preparada para os desafios das mudanças climáticas, identificando áreas vulneráveis e reforçando a infraestrutura urbana para prevenir desastres naturais, como alagamentos e outros eventos extremos.

DESAFIO 5: AMPLIAÇÃO E MELHORIA NAS CONDIÇÕES DE EMPREGO E RENDA

Embora Fortaleza tenha grande população, o PIB per capita é baixo, e a extrema pobreza aumentou nos últimos anos. É necessário implementar políticas eficazes de inclusão socioeconômica para a população em situação de miséria e aumentar a empregabilidade, reduzir a informalidade e fortalecer novas economias.

Compromissos:

A prioridade será a promoção da inclusão social e econômica por meio de iniciativas que impulsionam o empreendedorismo, a qualificação profissional e a sustentabilidade. Haverá a oferta de cursos e programas especializados que promovam a capacitação em habilidades tecnológicas, com atenção especial às mulheres chefes de família, garantindo maior autonomia e oportunidades. Além disso, serão ofertados: incentivos à economia popular, incluindo capacitações, acesso a microcrédito e suporte direcionado a trabalhadores autônomos; como também serão criados projetos sustentáveis que visem reaproveitar recursos, como a reciclagem de móveis; e apoiar profissionais de transporte por aplicativos, integrando responsabilidade ambiental e valorização do trabalho.

DESAFIO 6: VALORIZAÇÃO DO PATRIMÔNIO CULTURAL E REQUALIFICAÇÃO DO CENTRO URBANO

O patrimônio cultural de Fortaleza sofre descaracterização e demolições, e o centro urbano carece de revitalização. O município precisa implementar projetos para preservar o patrimônio e melhorar áreas como a Praia de Iracema e Monsenhor Tabosa.

Compromissos:

O objetivo será transformar espaços urbanos e fortalecer a cultura, o esporte e a inclusão de forma integrada. Para tanto, será priorizada a revitalização de áreas estratégicas, por meio de projetos de requalificação urbana que promovam o uso misto, buscando estimular o desenvolvimento local e resgatar a vitalidade de bairros como Jacaracanga e Pajéú. Também, a descentralização de eventos culturais e esportivos será aliada ao fortalecimento de bibliotecas e criação de polos como o Distrito Criativo Iracema e iniciativas que preservam o patrimônio cultural. Complementando esses esforços, serão garantidos espaços culturais e esportivos plenamente acessíveis para pessoas com deficiência, reforçando a integração e a igualdade de oportunidades.

DESAFIO 7: GOVERNANÇA E GESTÃO PÚBLICA COMPARTILHADA

^{4M}É urgente retomar a participação popular e a governança democrática, promovendo o diálogo efetivo com a população para a elaboração e implementação de políticas públicas, como o orçamento participativo.

Compromissos:

A gestão recém iniciada priorizará a participação popular, a valorização dos servidores e a eficiência administrativa. Para isso, serão promovidos fóruns territoriais e retomado o orçamento participativo, assegurando que as decisões sejam orientadas pelas demandas da comunidade. Também haverá investimentos na valorização dos servidores, desenvolvendo planos de carreira estruturados, oferecendo melhores condições de trabalho e criando programas voltados à saúde mental. Além disso, será adotado um sistema integrado para atender às demandas comunitárias de forma ágil e fortalecer a gestão fiscal, garantindo maior transparência e eficiência na administração pública.

04

| ANEXO I,
ANEXO II,
ANEXO III



Anexo I – Principais Entregas e Serviços Prestados à População de Fortaleza em 2024

Unidade Orçamentária	Ação Desenvolvida	Produto	Unidade de Medida	Qtde. Atingida
Autarquia Municipal de Trânsito e Cidadania	MANUTENÇÃO DOS ESPELHOS D'ÁGUA, DA REDE DE DRENAGEM NATURAL DO MUNICÍPIO E IRRIGAÇÃO EM PRAÇAS, PARQUES E CANTEIROS	Rede Mantida	Unidade	1
		Equipamento Público Mantido	Unidade	1
		Logradouros Arborizados E Revitalizados	Percentual	1
		Manutenção/Ampliação Realizada	Unidade	162
		Projeto Elaborado	Unidade	33
		Fiscalização Eletrônica Implantada	Unidade	487
		Equipamento Implantado	Unidade	16.040
		Infraestrutura Viária Implantada, Ampliada E/Ou Requalificada	Quilometragem	825
		Manutenção Realizada	Unidade	3.044
		Manutenção Realizada	Unidade	625
Autarquia Municipal de Trânsito e Cidadania	MANUTENÇÃO DE OPERAÇÕES DE TRÂNSITO	Sinalização Realizada	M ²	93.490
		Ação Desenvolvida	Unidade	183
		Animal Atendido	Unidade	19.766
		Animal Atendido	Unidade	17.978
Empresa de Transporte Urbano de Fortaleza S/A	APOIO AS OPERAÇÕES DE TRANSPORTE COLETIVO	Operação Apoiada	Unidade	28
		Criança Beneficiada	Unidade	3.452
Fundação da Criança e da Família Cidadã	DESENVOLVIMENTO DE AÇÕES DO PLANO MUNICIPAL PELA PRIMEIRA INFÂNCIA DE FORTALEZA – PMPIF			

Unidade Orçamentária	Ação Desenvolvida	Produto	Unidade de Medida	Qtde. Atingida
Fundação da Criança e da Família Cidadã	DESENVOLVIMENTO DE SERVIÇO MULTIDISCIPLINAR DE ATENDIMENTO E ACOLHIMENTO PARA ENTREGA LEGAL	Pessoa Beneficiada	Unidade	79
	DESENVOLVIMENTO DO SERVIÇO ESPECIALIZADO EM ABORDAGEM SOCIAL DE CRIANÇAS E ADOLESCENTES – PONTE DE ENCONTRO	Criança/Adolescente Atendido	Unidade	1.761
	ENFRENTAMENTO À VIOLÊNCIA SEXUAL CONTRA AS CRIANÇAS E ADOLESCENTES - REDE AQUARELA	Pessoa Beneficiada	Unidade	2.975
	MANUTENÇÃO DO CARTÃO MISSÃO INFÂNCIA	Criança Beneficiada	Unidade	8.055
	MANUTENÇÃO DO CONSELHO DE DEFESA DOS DIREITOS DA CRIANÇA E ADOLESCENTE	Equipamento Público Mantido	Unidade	1
	MANUTENÇÃO DO PROGRAMA "SIM, EU EXISTO"	Pessoa Beneficiada	Unidade	462
	MANUTENÇÃO DOS CONSELHOS TUTELARES	Conselho Mantido	Unidade	11
	QUALIFICAÇÃO PROFISSIONAL PARA ADOLESCENTES E JOVENS EM SITUAÇÃO DE VULNERABILIDADE E RISCO SOCIAL - PAC	Adolescente Atendido	Unidade	1.859
	DESENVOLVIMENTO E IMPLEMENTAÇÃO DE PROJETOS INOVADORES PARA A CIDADE	Projeto Implantado	Unidade	1
	IMPLEMENTAÇÃO DO JUVENTUDE DIGITAL	Aluno Beneficiado	Unidade	32.474
Fundação de Ciência, Tecnologia e Inovação de Fortaleza	IMPLEMENTAÇÃO E DESENVOLVIMENTO DE AÇÕES DE PESQUISA, INOVAÇÃO, EDUCAÇÃO BILÍNGUE E INCLUSÃO TECNOLÓGICA	Pessoa Beneficiada	Unidade	65.412
	MONITORAMENTO E CONTROLE DA POLUIÇÃO AMBIENTAL	Monitoramento Realizado	Unidade	36
Fundo de Defesa do Meio Ambiente	PROMOÇÃO DE AÇÕES DO PLANO DE ARBORIZAÇÃO	Árvores Plantadas E Doadas	Unidade	233
	APRIMORAMENTO DA GESTÃO DO SUAS - IGD SUAS	Pessoa Capacitada	Unidade	37
	CONCESSÃO DE BENEFÍCIOS EVENTUAIS	Benefício Concedido	Unidade	2.305
	DESENVOLVIMENTO DAS AÇÕES DE PRIMEIRA INFÂNCIA NO SUAS – CRIANÇA FELIZ	Pessoa Beneficiada	Unidade	2.200
	DESENVOLVIMENTO DO SERVIÇO DE CONVIVÊNCIA E FORTALECIMENTO DE VÍNCULOS	Pessoa Beneficiada	Unidade	17.929
	DESENVOLVIMENTO DOS SERVIÇOS DE PROTEÇÃO SOCIAL BÁSICA	Atendimento Realizado	Unidade	172.236
Fundo Municipal de Assistência Social				

Unidade Orçamentária	Ação Desenvolvida	Produto	Unidade de Medida	Qtde. Atendida
Fundo Municipal de Assistência Social	DESENVOLVIMENTO DOS SERVIÇOS DE PROTEÇÃO SOCIAL ESPECIAL DE ALTA COMPLEXIDADE PARA CRIANÇAS E ADOLESCENTES	Criança/Adolescente Atendido	Unidade	156
	DESENVOLVIMENTO DOS SERVIÇOS DE PROTEÇÃO SOCIAL ESPECIAL DE ALTA COMPLEXIDADE PARA PESSOAS ADULTAS	Atendimento Realizado	Unidade	570
	DESENVOLVIMENTO DOS SERVIÇOS DE PROTEÇÃO SOCIAL ESPECIAL DE MÉDIA COMPLEXIDADE	Atendimento Realizado	Unidade	144.392
	FORTALECIMENTO DAS INSTÂNCIAS DE CONTROLE SOCIAL - CMAS (IGD SUAS / IGD PBF)	Conselho Mantido	Unidade	1
	GESTÃO DO CADASTRO ÚNICO E DO BOLSA FAMÍLIA - IGD PBF	Família Atendida	Unidade	201.984
	IMPLANTAÇÃO DE EQUIPAMENTOS DE PROTEÇÃO SOCIAL ESPECIAL DE MÉDIA COMPLEXIDADE	Equipamento Público Implantado	Unidade	1
	PROMOÇÃO DA INTEGRAÇÃO AO MUNDO DO TRABALHO - ACESSUAS TRABALHO	Pessoa Beneficiada	Unidade	24
	PROMOÇÃO DE LOCAÇÃO SOCIAL	Locação Social Concedida	Unidade	3.296
	APOIO ÀS PRODUÇÕES ARTÍSTICAS POR MEIO DE EDITAL	Apoio Realizado	Unidade	4
	FINANCIAMENTO DE PROJETOS POR MEIO DE EDITAIS	Projeto Apoiado	Unidade	2
Fundo Municipal de Defesa dos Direitos da Criança e do Adolescente	APOIO ÀS ORGANIZAÇÕES DA SOCIEDADE CIVIL COM ATENDIMENTO À CRIANÇAS DE 1 A 3 ANOS - CRECHES	Criança Beneficiada	Unidade	9.581
	AQUISIÇÃO DE EQUIPAMENTOS, MOBILIÁRIOS E VEÍCULOS	Equipamento Adquirido	Unidade	785
	AQUISIÇÃO E DISTRIBUIÇÃO DO FARDAMENTO ESCOLAR	Aluno Beneficiado	Unidade	363.077
	DESENVOLVIMENTO DA GESTÃO ESCOLAR	Ação Desenvolvida	Unidade	1
	DESENVOLVIMENTO DAS POLÍTICAS DE EDUCAÇÃO INCLUSIVA E DIVERSIDADE	Ação Desenvolvida	Unidade	1
	DESENVOLVIMENTO DAS POLÍTICAS DE ESPORTE E ARTE NAS ESCOLAS	Ação Desenvolvida	Unidade	1
	DESENVOLVIMENTO E AMPLIAÇÃO DO PROGRAMA ESCOLA MUNICIPAL COM EXCELENÇA E DESEMPENHO -PEMED	Incentivos Concedidos	Unidade	170
Fundo Municipal de Educação				

Unidade Orçamentária	Ação Desenvolvida	Produto	Unidade de Medida	Qtde. Atingida
Fundo Municipal de Educação	GARANTIA DE ALIMENTAÇÃO ESCOLAR - EIA	Aluno Beneficiado	Unidade	6.359
	GARANTIA DE ALIMENTAÇÃO ESCOLAR - AEE	Aluno Beneficiado	Unidade	13.195
	GARANTIA DE ALIMENTAÇÃO ESCOLAR - ENSINO FUNDAMENTAL - PNAEF	Aluno Beneficiado	Unidade	13.317
	GARANTIA DE ALIMENTAÇÃO ESCOLAR - PRÉ-ESCOLAR - PNAEP	Aluno Beneficiado	Unidade	33.055
	GARANTIA DE ALIMENTAÇÃO ESCOLAR CRECHE - PNAEC	Aluno Beneficiado	Unidade	26.719
	GERENCIAMENTO E MANUTENÇÃO DAS POLÍTICAS DE EDUCAÇÃO INFANTIL	Equipamento escolar mantido	Unidade	314
	MANUTENÇÃO DA ACADEMIA PROFESSOR DARCY RIBEIRO	Equipamento Público Mantido	Unidade	1
	MANUTENÇÃO DA EDUCAÇÃO DE JOVENS E ADULTOS	Aluno Beneficiado	Unidade	6.359
	MANUTENÇÃO DA POLÍTICA DE EDUCAÇÃO INTEGRAL, EM TEMPO INTEGRAL NO ENSINO FUNDAMENTAL	Equipamento escolar mantido	Unidade	39
	MANUTENÇÃO DA SEGURANÇA ESCOLAR	Equipamento Público Protegido	Unidade	145
	MANUTENÇÃO DAS ESCOLAS PELO PROGRAMA DE MANUTENÇÃO E DESENVOLVIMENTO DO ENSINO - PMDE	Equipamento Público Mantido	Unidade	634
	MANUTENÇÃO E QUALIFICAÇÃO DO ENSINO FUNDAMENTAL	Equipamento escolar mantido	Unidade	275
	MANUTENÇÃO E REPAROS DE CENTROS DE EDUCAÇÃO INFANTIL	Equipamento De Educação Mantido	Unidade	161
	MANUTENÇÃO E REPAROS DE EQUIPAMENTOS ESCOLARES	Equipamento De Educação Mantido	Unidade	224
	TRANSPORTE ESCOLAR	Aluno Beneficiado	Unidade	14.032
	Fundo Municipal de Educação - Infraestrutura	ADEQUAÇÃO DE ESCOLAS DE ENSINO FUNDAMENTAL PARA TEMPO INTEGRAL	Equipamento Público Reformado	Unidade
CONSTRUÇÃO DE CENTROS DE EDUCAÇÃO INFANTIL		Equipamento Público Construído	Unidade	2
CONSTRUÇÃO DE UNIDADES ESCOLARES - ENSINO FUNDAMENTAL		Equipamento Público Implantado	Unidade	16
IMPLANTAÇÃO DE INFRAESTRUTURA ESPORTIVA NAS ESCOLAS		Equipamento Público Construído	Unidade	8
REFORMA E AMPLIAÇÃO DE CENTROS DE EDUCAÇÃO INFANTIL		Equipamento Público Reformado	Unidade	1
REFORMA E AMPLIAÇÃO DE UNIDADES ESCOLARES - ENSINO FUNDAMENTAL		Equipamento Público Reformado	Unidade	20

Unidade Orçamentária		Ação Desenvolvida		Produto	Unidade de Medida	Qtde. Atingida
Fundo Municipal de Habitação de Interesse Social	MELHORIA DE HABITAÇÃO DE INTERESSE SOCIAL	Unidade Habitacional Reformada	Unidade	171		
	MELHORIA DE HABITAÇÃO DE INTERESSE SOCIAL - ZEIS	Família Beneficiada	Unidade	124		
	PRODUÇÃO DE UNIDADE HABITACIONAL DE INTERESSE SOCIAL	Unidade Habitacional Construída	Unidade	145		
	PROMOÇÃO DE LOCAÇÃO SOCIAL	Locação Social Concedida	Unidade	7.837		
	REALIZAÇÃO DE ESTUDOS E PROJETOS PARA FINS HABITACIONAIS	Estudo Elaborado	Unidade	1		
	REALIZAÇÃO DE TRABALHO TÉCNICO SOCIAL JUNTO ÀS FAMÍLIAS DE BAIXA RENDA	Família Assistida	Unidade	392		
	APOIO E REALIZAÇÃO DE EVENTOS	Evento Realizado	Unidade	3		
	CAPACITAÇÃO E FORMAÇÃO DE JOVENS	Jovem Beneficiado	Unidade	10.862		
	DESENVOLVIMENTO DE PROJETOS DE PROTAGONISMO JUVENIL	Jovem Beneficiado	Unidade	11.410		
	DESENVOLVIMENTO DO PROGRAMA APRENDER MAIS NO ENSINO FUNDAMENTAL	Aluno Beneficiado	Unidade	10.736		
Fundo Municipal de Juventude de Fortaleza	GESTÃO E MANUTENÇÃO DE EQUIPAMENTOS DE JUVENTUDE	Equipamento Mantido	Unidade	16		
	IMPLEMENTAÇÃO E DESENVOLVIMENTO DE AÇÕES DE PESQUISA, INOVAÇÃO, EDUCAÇÃO BILÍNGUE E INCLUSÃO TECNOLÓGICA	Pessoa Beneficiada	Unidade	23		
	COLETA E TRANSPORTE DE RESÍDUOS SÓLIDOS URBANOS	Resíduo Sólido Urbano Coletado	Tonelada	1.241.729		
	IMPLANTAÇÃO DE ATERRO SANITÁRIO	Aterro Implantado	Percentual	7		
	IMPLANTAÇÃO DE EQUIPAMENTOS DE GESTÃO DE RESÍDUOS SÓLIDOS	Equipamento Implantado	Unidade	14		
	MANUTENÇÃO DA LIMPEZA PÚBLICA DE VIAS, PRAÇAS E LOGRADOUROS.	Varrição Realizada	KM²	2.717		
	OPERACIONALIZAÇÃO E MANUTENÇÃO DO ATERRO SANITÁRIO - TRATAMENTO E DISPOSIÇÃO DE RESÍDUOS	Aterro Mantido	Unidade	2		
	APOIO E REALIZAÇÃO DE EVENTOS DE PARTICIPAÇÃO E CONTROLE SOCIAL	Evento Realizado	Unidade	14		
	CONTRATUALIZAÇÃO DE AÇÕES E SERVIÇOS DE SAÚDE – REDE PÚBLICA FEDERAL, ESTADUAL E COMPLEMENTAR	Unidade Contratualizada	Unidade	61		
	Fundo Municipal de Saúde					
Fundo Municipal de Limpeza Urbana						

Unidade Orçamentária		Ação Desenvolvida		Produto		Unidade de Medida		Qtde. Atingida	
Fundo Municipal de Limpeza Urbana	Fundo Municipal de Limpeza Urbana	COLETA E TRANSPORTE DE RESÍDUOS SÓLIDOS URBANOS	Resíduo Sólido Urbano Coletado	Tonelada	1.241.729				
		IMPLANTAÇÃO DE ATERRO SANITÁRIO	Aterro Implantado	Percentual	7				
		IMPLANTAÇÃO DE EQUIPAMENTOS DE GESTÃO DE RESÍDUOS SÓLIDOS	Equipamento Implantado	Unidade	14				
		MANUTENÇÃO DA LIMPEZA PÚBLICA DE VIAS, PRAÇAS E LOGRADOUROS.	Varrição Realizada	KM²	2.717				
		OPERACIONALIZAÇÃO E MANUTENÇÃO DO ATERRO SANITÁRIO - TRATAMENTO E DISPOSIÇÃO DE RESÍDUOS	Aterro Mantido	Unidade	2				
		APOIO E REALIZAÇÃO DE EVENTOS DE PARTICIPAÇÃO E CONTROLE SOCIAL	Evento Realizado	Unidade	14				
		CONTRATUALIZAÇÃO DE AÇÕES E SERVIÇOS DE SAÚDE – REDE PÚBLICA FEDERAL, ESTADUAL E COMPLEMENTAR.	Unidade Contratualizada	Unidade	61				
		GESTÃO E MANUTENÇÃO DA REDE DE ATENÇÃO PSICOSSOCIAL - RAPS	Equipamento Público Mantido	Unidade	24				
		GESTÃO E MANUTENÇÃO DA REDE DE URGÊNCIA E EMERGÊNCIA - SAMU	Unidade Mantida	Unidade	14				
		GESTÃO E MANUTENÇÃO DAS AÇÕES DA ASSISTÊNCIA FARMACÊUTICA	Medicamento Dispensado	Percentual	100				
Fundo Municipal de Saúde	Fundo Municipal de Saúde	GESTÃO E MANUTENÇÃO DAS AÇÕES DA ATENÇÃO ESPECIALIZADA EM SAÚDE - REDE PRÓPRIA	Unidade Mantida	Unidade	45				
		GESTÃO E MANUTENÇÃO DAS AÇÕES DA ATENÇÃO PRIMÁRIA À SAÚDE	Unidade Mantida	Unidade	134				
		GESTÃO E MANUTENÇÃO DAS AÇÕES DA ESCOLA DE SAÚDE PÚBLICA FORTALEZA - ESPFOR	Ação Realizada	Unidade	18				

Unidade Orçamentária	Ação Desenvolvida	Produto	Unidade de Medida	Qtde. Atingida	
Fundo Municipal de Saúde	GESTÃO E MANUTENÇÃO DAS AÇÕES DA REDE DE ATENÇÃO ÀS CONDIÇÕES CRÔNICAS	Ação De Atenção Às Condições Crônicas Mantida	Unidade	2.800	
		Ação De Monitoramento Da Vigilância Em Saúde Realizada	Unidade	168	
		Ação De Monitoramento Da Vigilância Sanitária Realizada	Unidade	1	
		Unidade Mantida	Unidade	132	
		Ação Realizada	Unidade	4	
		Ação Realizada	Unidade	1	
		Opme Entregue	Unidade	1.166	
		Ação Realizada	Unidade	720.009	
		CONSTRUÇÃO, REFORMA E AMPLIAÇÃO DE EQUIPAMENTOS DE ATENÇÃO ESPECIALIZADA À SAÚDE	Equipamento Construído/Reformado/ Ampliado	Unidade	2
		CONSTRUÇÃO, REFORMA E AMPLIAÇÃO DE EQUIPAMENTOS DE SAÚDE	Equipamento Construído/Reformado/ Ampliado	Unidade	20
Fundo Municipal Desenvolvimento Econômico	FINANCIAMENTO DE EMPREENDIMENTOS PRODUTIVOS INCENTIVO AO EMPREENDEDORISMO FEMININO - NOSSAS GUERREIRAS	Empreendimento Financiados	Unidade	2	
		Pessoa Atendida	Unidade	5.067	
Fundo Municipal dos Direitos Humanos da Pessoa Idosa	APOIO AO DESENVOLVIMENTO INSTITUCIONAL	Entidade Apoiada	Unidade	1	
		Equipamento Adquirido	Unidade	3.165	
Guarda Municipal de Fortaleza	AQUISIÇÃO DE EQUIPAMENTOS E MATERIAIS PARA A PROMOÇÃO DAS AÇÕES PREVENTIVAS	Equipamento Realizado	Unidade	83	
		MANUTENÇÃO OPERACIONAL DA GMF			

Unidade Orçamentária		Ação Desenvolvida		Produto		Unidade de Medida		Qtde. Atingida	
Guarda Municipal de Fortaleza	PROTEÇÃO DO PATRIMÔNIO, DOS SERVIÇOS E DOS ESPAÇOS PÚBLICOS DO MUNICÍPIO	REAPARELHAMENTO E MODERNIZAÇÃO DA GUARDA MUNICIPAL	Equipamento Público Protegido	Unidade	23				
		AQUISIÇÃO DE ÓRTESE/PRÓTESE E MATERIAL ESPECIALIZADO HOSPITALAR	Equipamento Adquirido	Unidade	615				
Hospital e Maternidade Dra. Zilda Arns Neumann	MANUTENÇÃO DO HOSPITAL E MATERNIDADE DRA ZILDA ARNS NEUMANN	Ação De Saúde Desenvolvida	Ação De Saúde Desenvolvida	Unidade	1				
		Unidade Mantida	Unidade Mantida	Unidade	1				
Instituto Dr. José Frota	AMPLIAÇÃO, REFORMA E AQUISIÇÃO DE EQUIPAMENTOS ASSISTÊNCIA HOSPITALAR DE URGÊNCIA E EMERGÊNCIA	Hospital Ampliado/Reformado/Equipado	Hospital Ampliado/Reformado/Equipado	Unidade	335				
		Atendimento Realizado	Atendimento Realizado	Unidade	289.298				
Instituto de Pesquisa e Planejamento de Fortaleza	REALIZAÇÃO DE CONCURSO PÚBLICO E SELEÇÃO DE PESSOAL	Concurso Público/Seleção De Pessoal Realizado	Concurso Público/Seleção De Pessoal Realizado	Unidade	1				
		Servidor Capacitado	Servidor Capacitado	Unidade	200				
		Pessoa Beneficiada	Pessoa Beneficiada	Unidade	300				
		Concurso Público/Seleção De Pessoal Realizado	Concurso Público/Seleção De Pessoal Realizado	Unidade	9				
		Aluno Beneficiado	Aluno Beneficiado	Unidade	350				
		Seleção Realizada	Seleção Realizada	Unidade	2				
		Operação Apoiada	Operação Apoiada	Unidade	3				
		Ponto De Iluminação Pública Mantido	Ponto De Iluminação Pública Mantido	Unidade	209.902				
		Projeto Implantado	Projeto Implantado	Unidade	2				
		Serviço De Energia Elétrica Fornecido	Serviço De Energia Elétrica Fornecido	Percentual	100				
Secretaria Municipal da Conservação e Serviços Públicos	IMPLANTAÇÃO DE EQUIPAMENTOS DE GESTÃO DE RESÍDUOS SÓLIDOS	Equipamento Implantado	Equipamento Implantado	Unidade	281				

Unidade	Ação Desenvolvida	Produto	Unidade de Medida	Qtde. Atingida
Secretaria Municipal da Conservação e Serviços Públicos	IMPLANTAÇÃO, REQUALIFICAÇÃO E AMPLIAÇÃO DA INFRAESTRUTURA VIÁRIA	Infraestrutura Viária Implantada, Ampliada E/ou Requalificada	Quilometragem	176
	MANUTENÇÃO E IMPLANTAÇÃO DE SINALIZAÇÃO VIÁRIA	Sinalização Realizada	M ²	21.615
	MONITORAMENTO DO PARQUE DE ILUMINAÇÃO PÚBLICA	Ponto Monitorado	Unidade	110
	REALIZAÇÃO DE MELHORIAS E INTERVENÇÕES NO PARQUE DE ILUMINAÇÃO PÚBLICA	Intervenção De Iluminação Realizada	Unidade	335
	APOIO A MANIFESTAÇÕES REGISTRADAS COMO PATRIMÔNIO IMATERIAL	Evento Realizado	Unidade	5
	APOIO ÀS PRODUÇÕES ARTÍSTICAS POR MEIO DE EDITAL	Apoio Realizado	Unidade	85
	MANUTENÇÃO DE EQUIPAMENTOS CULTURAIS.	Equipamento Público Mantido	Unidade	14
	PRODUÇÃO DE ESTUDOS TÉCNICOS NO ÂMBITO DO PATRIMÔNIO CULTURAL	Estudo Realizado	Unidade	1
	REALIZAÇÃO DAS AÇÕES PERMANENTES DE CULTURA	Ação Cultural Realizada	Unidade	466
	AMPLIAÇÃO, REFORMA E URBANIZAÇÃO DE ESPAÇOS PÚBLICOS	Espaço Público Revitalizado	Unidade	349
Secretaria Municipal da Gestão Regional	CONSERVAÇÃO DA INFRAESTRUTURA VIÁRIA	Infraestrutura Viária Mantida	M ²	372.953
	CONSTRUÇÃO, REFORMA E AMPLIAÇÃO DE EQUIPAMENTOS E EDIFICAÇÕES PÚBLICAS	Equipamento Construído/Reformado/Ampliado	Unidade	209
	LIMPEZA E DESOBRSTRUÇÃO DE LAGOAS, CANAIS, RIACHOS E BUEIROS	Galerias Pluviais Desobstruídas	Unidade	4.553
	LIMPEZA, MANUTENÇÃO DE RUAS, AVENIDAS, CANTEIROS E PRAÇAS	Via Urbana Mantida	Unidade	6.379
	MANUTENÇÃO DOS SERVIÇOS URBANOS	Equipamento Público Mantido	Unidade	242
	CONSTRUÇÃO E AMPLIAÇÃO DE EQUIPAMENTOS DE EDUCAÇÃO	Equipamento Construído/Reformado/Ampliado	Unidade	4
	CONSTRUÇÃO, REFORMA E AMPLIAÇÃO DE EQUIPAMENTOS DE CULTURA	Equipamento Construído/Reformado/Ampliado	Unidade	3
	CONSTRUÇÃO, REFORMA E AMPLIAÇÃO DE EQUIPAMENTOS E EDIFICAÇÕES PÚBLICAS	Equipamento Construído/Reformado/Ampliado	Unidade	10
	DESAPROPRIAÇÃO, INDENIZAÇÃO, LICENÇAS E DESPESAS AFINIS	Desapropriação/Indenização Realizada	Unidade	44
	ELABORAÇÃO DE ESTUDOS, PROJETOS E ORÇAMENTOS	Estudo / Projeto / Orçamento Elaborado	Unidade	175
Secretaria Municipal da Infraestrutura				
Secretaria Municipal da Infraestrutura				

Unidade Organizatória	Ação Desenvolvida	Produto	Unidade de Medida	Qtde. Atingida
Secretaria Municipal da Infraestrutura	GERENCIAMENTO, SUPERVISÃO E CONSULTORIA	Relatório De Gerenciamento E Serviço Entregue	Unidade	61
	IMPLANTAÇÃO DO SISTEMA DE ESGOTAMENTO SANITÁRIO, DRENAGEM E PAVIMENTAÇÃO	Rua Com Esgotamento Sanitário/ Pavimentação Implantada	Unidade	70
	IMPLANTAÇÃO E URBANIZAÇÃO DE EQUIPAMENTOS E ESPAÇOS PÚBLICOS	Equipamento Urbano Implantado/ Recuperado	Unidade	32
	IMPLANTAÇÃO, REQUALIFICAÇÃO E AMPLIAÇÃO DA INFRAESTRUTURA VIÁRIA	Infraestrutura Viária Implantada, Ampliada E/Ou Requalificada	Quilometragem	27
	MANUTENÇÃO E REPAROS DE CENTROS DE EDUCAÇÃO INFANTIL	Equipamento De Educação Mantido	Unidade	7
	MANUTENÇÃO E REPAROS DE EQUIPAMENTOS ESCOLARES	Equipamento De Educação Mantido	Unidade	7
	PROMOÇÃO DE LOCAÇÃO SOCIAL	Locação Social Concedida	Unidade	2.665
	REDUÇÃO DOS PONTOS DE POLUIÇÃO AO LONGO DA VERTENTE MARÍTIMA	Ação Para Despoluição Da Orla Implantada	Unidade	6
	SERVIÇOS COMPLEMENTARES EM INFRAESTRUTURAS URBANAS	Serviços Complementares Realizados	M²	7.653
	ASSISTÊNCIA A FAMILIAS VÍTIMAS DE DESASTRES	Benefício Concedido	Unidade	2.006
	FORMAÇÃO, CAPACITAÇÃO E VALORIZAÇÃO DE AGENTES DE SEGURANÇA MUNICIPAL	Servidor Capacitado/Formado	Unidade	2.085
	MANUTENÇÃO E FUNCIONAMENTO DAS UNIDADES DE PROTEÇÃO URBANA	Unidade Mantida	Unidade	16
	MANUTENÇÃO E FUNCIONAMENTO DO VIDEOMONITORAMENTO URBANO E PATRIMONIAL	Equipamento Mantido	Unidade	317
	PROMOÇÃO DA SEGURANÇA CIDADÃ: INFRAESTRUTURA E PREVENÇÃO PRIMÁRIA	Equipamento Adquirido	Unidade	2.704
	PROMOÇÃO DE LOCAÇÃO SOCIAL	Locação Social Concedida	Unidade	1.367
	REALIZAÇÃO DE CONCURSO PÚBLICO E SELEÇÃO DE PESSOAL	Concurso Público/Seleção De Pessoal Realizado	Unidade	1
REESTRUTURAÇÃO E MODERNIZAÇÃO INSTITUCIONAL DA SESEC E SUBORDINADAS	Reestruturação/Modernização Realizada	Unidade	1	

Unidade Orçamentária	Ação Desenvolvida	Produto	Unidade de Medida	Qtde. Atingida	
Secretaria Municipal do Desenvolvimento Econômico	ATENDIMENTO AOS EMPREENDEDORES LOCAIS	Atendimento Realizado	Unidade	3.099	
	FOMENTO A ARRANJOS PRODUTIVOS LOCAIS (APLS)	Apl Apoiado	Unidade	2	
	IMPLANTAÇÃO DE EQUIPAMENTOS DE APOIO AO DESENVOLVIMENTO ECONÔMICO	Equipamento Implantado	Unidade	4	
	MANUTENÇÃO DE EQUIPAMENTO DE APOIO AO DESENVOLVIMENTO ECONÔMICO	Equipamento Público Mantido	Unidade	35	
	PROMOÇÃO E FORTALECIMENTO À CAPACITAÇÃO GERENCIAL	Pessoa Atendida	Unidade	3.887	
	PROMOÇÃO E FORTALECIMENTO DA CAPACITAÇÃO TÉCNICA	Pessoa Atendida	Unidade	5.536	
	AMPLIAÇÃO E FUNCIONAMENTO DOS NÚCLEOS DE ESPORTE E LAZER	Pessoa Beneficiada	Unidade	11.520	
	APOIO A ATLETAS PARA REPRESENTAÇÃO DO MUNICÍPIO EM EVENTOS ESPORTIVOS NACIONAIS E INTERNACIONAIS	Pessoa Beneficiada	Unidade	40	
	CONCESSÃO DE BENEFÍCIOS PARA ATLETAS DE ALTO RENDIMENTO	Pessoa Beneficiada	Unidade	75	
	CONCESSÃO DE BENEFÍCIOS PARA O DESENVOLVIMENTO ESPORTIVO DE CRIANÇAS E JOVENS	Criança / Adolescente Beneficiado	Unidade	75	
Secretaria Municipal do Esporte e Lazer #	IMPLANTAÇÃO DE NÚCLEOS DE ATIVIDADES ESPORTIVAS E DE LAZER PARA PESSOAS COM DEFICIÊNCIA	Núcleo implantado/mantido	Unidade	1	
	MANUTENÇÃO DOS EQUIPAMENTOS ESPORTIVOS	Equipamento Público Mantido	Unidade	66	
	REALIZAÇÃO DE EVENTOS ESPORTIVOS E DE LAZER	Evento Realizado	Unidade	9	
	GESTÃO DO OBSERVATÓRIO TURÍSTICO DE FORTALEZA	Unidade Mantida	Unidade	1	
	PROMOÇÃO DE FORTALEZA COMO DESTINO TURÍSTICO	Ação Realizada	Unidade	12	
	DESENVOLVIMENTO DE INSTRUMENTOS URBANÍSTICOS E FERRAMENTAS DE SUPORTE AO PLANEJAMENTO URBANO	Instrumento Implementado	Unidade	1	
	DESENVOLVIMENTO E IMPLANTAÇÃO DE PLANOS E / OU PROJETOS URBANÍSTICOS E AMBIENTAIS EM ÁREAS ESPECIAIS	Projeto Elaborado	Unidade	32	
	GESTÃO E SUPERVISÃO DO PROGRAMA FORTALEZA CIDADE SUSTENTÁVEL	Programa Implantado	Percentual	195	
	Secretaria Municipal do Turismo de Fortaleza				
Secretaria Municipal do Urbanismo e Meio Ambiente					

Unidade Orçamentária	Ação Desenvolvida	Produto	Unidade de Medida	Qtde. Atingida
Secretaria Municipal do Urbanismo e Meio Ambiente	IMPLANTAÇÃO, RESTAURAÇÃO E AMPLIAÇÃO DE OBRAS LINEARES DE MOBILIDADE	Corredor/Ciclovia Implantado	Quilometragem	83
	MODERNIZAÇÃO DOS PROCEDIMENTOS DE CONTROLE URBANO E AMBIENTAL	Sistema Modernizado	Unidade	1
	PROMOÇÃO DE AÇÕES DE EDUCAÇÃO AMBIENTAL	Pessoa Sensibilizada Em Educação Ambiental	Unidade	21.080
	REDUÇÃO DOS PONTOS DE POLUIÇÃO AO LONGO DA VERTENTE MARÍTIMA	Ação Para Despoluição Da Orla Implantada	Unidade	4
	APOIO À DEFESA DE DIREITOS HUMANOS	Pessoa Beneficiada	Unidade	21.292
	AQUISIÇÃO DE EQUIPAMENTOS, MOBILIÁRIOS E VEÍCULOS	Equipamento Adquirido	Unidade	4
	MANUTENÇÃO DE EQUIPAMENTO PARA A PROMOÇÃO DA SEGURANÇA ALIMENTAR E NUTRICIONAL	Refeição Fornecida	Unidade	483.288
	MANUTENÇÃO DOS EQUIPAMENTOS DE ATENDIMENTO A MULHER EM SITUAÇÃO DE VIOLÊNCIA	Equipamento Mantido	Unidade	1
	MANUTENÇÃO DOS EQUIPAMENTOS DIRECIONADOS À CIDADANIA E DIREITOS HUMANOS	Equipamento Público Mantido	Unidade	3
	PROMOÇÃO DE LOCAÇÃO SOCIAL	Locação Social Concedida	Unidade	270
	Secretaria Municipal dos Direitos Humanos e Desenvolvimento Social	PROMOÇÃO DO TRABALHO, AUTONOMIA E CIDADANIA DAS MULHERES DE FORTALEZA	Pessoa Beneficiada	Unidade
REALIZAÇÃO DE EVENTOS DIRECIONADOS À CIDADANIA E DIREITOS HUMANOS		Evento Realizado	Unidade	1

Anexo II – Indicadores de Resultados Estratégicos LOA 2024

Eixos / Indicadores de Resultados		Meta	Medição
Índice de desempenho escolar 2º ano - SPACE - (escala)		9,8	9,5
Índice de desempenho escolar 5º ano - SPACE - (escala)		6,2	5,6
Índice de desempenho escolar 9º ano - SPACE - (escala)		3,4	2,8
Índice de Desenvolvimento da Educação Básica da Rede Municipal de Fortaleza (IDEB) - Anos Finais - (escala)		0	0
Índice de Desenvolvimento da Educação Básica da Rede Municipal de Fortaleza (IDEB) - Anos Iniciais - (escala)		0	0
Taxa de abandono escolar nas séries do ensino fundamental II - (%)		0,1	0,3
Taxa de Permanência do Aluno - TPD durante o ano - (%)		99,9	99,9
Eixo V - Qualidade do Meio Ambiente e dos Recursos Naturais			
Corpo hídrico balneável - água doce - (%)		100	89
Elaboração dos planos de manejo das áreas protegidas regulamentadas - (%)		100	50
Índice de área verde - (m²/habitante)		19	20,39
Índice de controle da poluição hídrica - (coliformes fecais/100ml)		0,15	20
Índice de emissões que produzem aquecimentos global e passivo ambiental - (ton/CO²E)		4.522.009	6.988.691
Índice de Qualidade do Ar - IQA Anual - (escala)		40	40
Eixo VI - Desenvolvimento Econômico e Inclusão Produtiva			
Crescimento do faturamento vinculado ao setor de turismo - (%)		7,16	-42,02
Índice de Desenvolvimento Econômico - IDE - (%)		4,41	0
Eixo VII - Governança Municipal			
Índice da capacidade de endividamento - (%)		36	39,18
Índice de Governança Municipal (IGM) - (escala)		8	7,02
Índice de liquidez - (quociente)		0,55	0,37
Pessoas envolvidas no ciclo participativo - (un)		5.096	2.674
Poupança Corrente - (%)		90,76	97,86

Anexo III – Indicadores Programáticos 2024

Eixo / Indicadores de Programas		Meta	Medição
Eixo I - Equidade Territorial e Social			
Atendimento aos Planos de Fiscalização - (%)	80	68,4	
Famílias Assistidas por Ações de Defesa Civil - (un)	36.500	11.115	
Famílias beneficiadas com Trabalho Social - (%)	75,17	36,83	
Famílias Beneficiadas por Assentamentos Regularizados - (%)	75	0	
Índice de Atendimento - (%)	85	69,7	
Índice de Avaliação da Atividade Fiscal pelo Contribuinte - (%)	60	0	
Índice de luz em led do Parque de Iluminação Pública de Fortaleza - (%)	25	16,62	
Pessoas Beneficiadas pela Implantação/Requalificação de Edificações e Equipamentos Públicos - (%)	72	13,96	
Regularizações fundiárias realizadas - (%)	75	14,56	
Resolutividade em procedimentos de mediação - (%)	65	72	
Taxa de modernização do Parque de Iluminação Pública de Fortaleza - (%)	100	96,83	
Taxa de Ocorrências Atendidas pela Guarda Municipal de Fortaleza - (%)	63	55,28	
Tempo Médio de Atendimento das Demandas Cadastradas - (dia)	40	74,44	
Unidades habitacionais de assentamentos beneficiados com melhorias habitacionais - (%)	71,07	36,08	
Eixo II - Cidade Integrada, Acessível e Justa			
Frota com ar-condicionado - (%)	51	59,27	
Infraestrutura cicloviária - (km)	500	490,2	
Pessoas Abordadas em Ações Educativas de Trânsito - (un)	110.000	51.648	
Pessoas beneficiadas pela implantação de infraestrutura social básica de saneamento e pavimentação - (%)	65	34,45	
Pessoas beneficiadas pela implantação ou requalificação de espaços públicos - (%)	89	143,41	
Pessoas beneficiadas pela infraestrutura básica de mobilidade - (%)	88	25,1	
Semáforos Controlados pelo CTAFOR - (%)	68	55	
Sinistro de Trânsito em Áreas Escolares - (un)	3505	3641	
Teste de etilômetro realizado - (un)	40.000	80.683	
Viagem realizada pelo sistema Bicicletar - (un)	1.211.937	930.315	

Eixo / Indicadores de Programas		Meta	Medição
Eixo III - Vida Comunitária, Acolhimento e Bem-Estar			
Ações de educação permanente implementadas e/ou realizadas - (%)	80	90	
Adolescentes envolvidos em ações de promoções na saúde - (%) -	80	23,7	
Aluno praticante de esporte educacional - (un)	250	120	
Amostras analisadas para o residual de agente desinfetante em água para consumo humano - (%)	100	87,21	
Animal atendido - (un)	140.688	35.791	
Atividades realizadas em consonância com os grupos de ações de vigilância sanitária consideradas necessárias ao município. - (%)	100	100	
Atleta apoiado - (un)	700	1.110	
Beneficiário atendido pelos projetos de esporte e lazer - (un)	12.600	11.000	
Castração de cães e gatos - (un)	24.480	11.198	
Centro de Cidadania e Direitos Humanos implementado - (un)	4	3	
Cobertura da Proteção Social Básica - (%)	49	30,68	
Cobertura de CREAS - (%)	63,25	50	
Cobertura de territórios beneficiados por equipamentos de Juventude - (%)	44	38,5	
Cobertura populacional estimada de Saúde Bucal na Atenção Primária à Saúde - (%)	46	60	
Cobertura populacional estimada na Atenção Básica - (%)	77	79,58	
Consumidor atendido - (un)	34.000	20.621	
Criança e adolescente morando na rua identificados pelo Ponte de Encontro - (%)	17	16,7	
Crianças e Adolescentes Vítimas de Violência Sexual Notificada para o Rede Aquarela - (%)	60	100	
Entidades socioassistenciais com termo de fomento ou colaboração acompanhadas - (%)	94,5	19	
Equipamento modernizado - (un)	1	2	
Exames programados realizados em tempo oportuno - (%)	97	99	
Execução do PMPF - (%)	70	96,84	
Família de idosos em situação de vulnerabilidade social atendida - (un)	10.900	12.100	
GRAU DE EFETIVIDADE DOS ATENDIMENTOS PSICOSSOCIAIS - (%)	55	57,6	
Instituições com a inscrição atualizada no COMDICA - (%)	90	98,27	
Jovens em situação de vulnerabilidade capacitados por projetos de formação e qualificação de jovens - (%)	16,73	25,26	

Eixo / Indicadores de Programas	Meta	Medição
Média de atendimentos por crianças e adolescentes vítimas de violência sexual - Programa Rede Aquarela - (%)	17	11,18
Média de permanência geral de pacientes internados na linha de Cuidado Clínico e Cirúrgico. - (dia)	5,5	7
Média de permanência geral de pacientes internados na Linha de Cuidado Materno-Infantil. - (dia)	4	5,6
Média diária de paciente nos corredores do Setor de Emergência do IJF - (un)	12	31
Medicamentos da lista complementar prescritos e dispensados nas unidades de atenção primária a saúde - (%)	70	90
Medicamentos prioritários prescritos e dispensados nas unidades de atenção primária a saúde - (%)	95	95
Mulheres com 7 ou mais consultas de pré-natal realizadas - (%)	69,5	77,4
Mulheres em situação de violência assistidas - (%)	93	93,98
Núcleo de Esporte e Lazer em funcionamento - (un)	210	230
Pacientes de Urgência/Emergência com tempo de espera entre "Solicitação de Leito" e "Confirmação de reserva de leito" inferior a 24 horas - (%)	83	86,16
Paratleta apoiado em eventos esportivos - (un)	370	370
Participante de eventos municipais de esporte e lazer - (un)	300.000	250.000
Percentual de pacientes com classificação de risco nas UPAS 24h. - (%)	99,6	97,31
Perda primária de agendamentos de procedimentos ambulatoriais - (%)	14	10,82
Pessoa beneficiada por ações de prevenção ao uso e abuso de substâncias psicoativas. - (un)	7.000	10.000
Pessoas que superaram as situações de acolhimento - (%)	25	34
Proporção de pacientes diabéticos com hemoglobina glicada maior ou igual a 9% em acompanhamento farmacoterapêutico - (%)	20	10
Proporção de preenchimento do campo ocupação nas notificações de agravos relacionados ao trabalho. - (%)	98	98,8
Proporção de registro de óbitos com causa básica definida - (%)	95	98
Refeição saudável a custo subsidiado fornecida - (un)	530.000	614.506
Reuniões deliberativas do Conselho Municipal de Saúde de Fortaleza realizadas - (%)	95	100
Taxa de mortalidade por causas externas (acidente de trânsito) por 100.000 habitantes - (%)	4,9	6,9
Tempo resposta dos atendimentos de urgência máxima - QRR3 (saída da base à chegada na ocorrência) - (min)	15	14
Trabalhadores do SUAS e conselheiros capacitados - (%)	82,33	27,77
Usuários acolhidos pelo Serviço de Acolhimento ao Adicto e seus familiares em tratamento nos Centros de Atenção Psicossocial Alcool e Drogas - CAPS AD - (%)	0,4	0,5

Eixo / Indicadores de Programas		Meta	Medição
Usuários em tratamento participando de atividades de Reinserção Social - (%)		2	2,5
Visitas de fiscalização realizadas pelas comissões permanentes do Conselho Municipal de Saúde - (%)		95	100
Visitas domiciliares completas realizadas às crianças de 0 a 3 anos - Programa Cresça com seu Filho/Criança Feliz - (%)		99	66
Eixo IV - Desenvolvimento da Cultura e do Conhecimento			
Ação de conservação e restauro do Patrimônio Material - (un)		9	3
Aluno atendido por instituições de Educação Especial - (un)		396	394
Aluno de Bairros Carentes Contemplado com o Programa Juventude Digital - (un)		10.000	7.622
Aluno de Educação Especial matriculado na rede municipal de educação - (un)		11.986	18.247
Artista beneficiado por meio de edital - (un)		400	1.300
Bairros Carentes com Alunos Contemplados pelo Programa Juventude Digital - (%)		100	100
Estudo técnico do Patrimônio Cultural de Fortaleza elaborado - (un)		799	438
Evento de promoção do Patrimônio Cultural de Fortaleza e Manifestações Tradicionais - (un)		201	97
Indicador monitorado pelo Observatório de Cidades Inteligentes de Fortaleza - (un)		120	86
Matrícula da Etapa Creche - (un)		26.931	26.931
Matrícula da Etapa Pré-Escola - (un)		34.299	34.299
Pessoa beneficiada com ações culturais nas bibliotecas e terminais literários - (un)		3.500	9.800
Pessoa beneficiada com ações de salvaguarda e de educação Patrimonial - (un)		384.367	129.653
Pessoa beneficiada com o acesso à leitura e pesquisa - (un)		700	3.200
Pessoa beneficiada por meio da realização de fomento e financiamento - (un)		115	80
Ponto de Wifi implementado na cidade (cumulativo) - (un)		200.000	1.200.000
Publicação de promoção do Patrimônio Cultural de Fortaleza e Manifestações Tradicionais - (un)		750	841
Taxa de abandono na EJA municipal - (%)		54	1
Taxa de aprovação do Ensino Fundamental - (%)		3	19,8
Taxa de aprovação na EJA municipal - (%)		99,9	99,7
Taxa de atendimento de alunos em educação de tempo integral da educação básica - (%)		95	80,01
Taxa de atendimento de alunos nas Escolas de Tempo Integral - ETI - (%)		69,2	67,9
		8,8	8,3

Eixo / Indicadores de Programas

Meta

Medição

Eixo V - Qualidade do Meio Ambiente e dos Recursos Naturais	Meta	Medição
Corpos Hídricos dos Parques Monitorados - (%)	80	15
Corpos Hídricos Monitorados - (%)	40	34,64
Empreendimento e/ou atividade certificados ambientalmente - (un)	10	11
Índice de Cobertura da Água - (%)	99,9	99,62
Índice de Cobertura de Coleta Domiciliar de Resíduos Sólidos - (%)	99,4	98,77
Índice de Cobertura de Esgoto - (%)	68,5	71,04
Morador a 15 minutos de caminhada de espaços públicos de qualidade e dentro do Parque RQ revitalizado - (un)	124.928	230.093
Parques Mantidos pela Prefeitura - (%)	80	0
Pontos de amostragem ao longo da orla oeste da verrente marítima com balneabilidade adequada durante a estação seca - (%)	60	20
Redução de pontos de disposição irregular de resíduos - (%)	85	107,97
Taxa de Automação - (%)	75	100
Taxa de licenciamento - (%)	97	84,04
Eixo VI - Desenvolvimento Econômico e Inclusão Produtiva		
Creşçimento das visitas de turistas à cidade - (%)	33,1	-47,02
Efetividade das qualificações técnicas - (%)	12	37
Empresas incubadas - (%)	50	0
Geração de Empregos Formais - (%)	1,69	1,46
Geração de negócios em bairros de baixo IDH-b - (%)	80	94
Sustentabilidade de microempreendimentos - (%)	76	85
Taxa de Formalização - (%)	1,87	1,4
Taxa de Inserção no Mercado de Trabalho - (%)	18	23,95
Eixo VII - Governança Municipal		
Ações orçamentárias sem execução - (%)	33,12	22,99
Bens imóveis públicos regularizados - (%)	34,9	16
Bens móveis públicos recolhidos para leilão alienados - (%)	80	0
Certificação em capacitações - (%)	85	85,52

Eixo / Indicadores de Programas

	Meta	Medição
Crescimento real do rendimento médio anual dos 40% mais pobres - (%)	60	0
Evento de Formação da Cidadania e Oficina Colaborativa e Co-criativa - (un)	16	6
Evolução do custeio com serviços de mobilidade corporativa - (%) -	-5	-11,61
Evolução do custeio com serviços de telecomunicação corporativa - (%)	-5	-8,21
Execução do Programa PNAFM - (%)	5	85,65
Execução orçamentária dos programas financiados - (%)	90	6,2
Expansão de pontos conectados à rede FIBRAFOR - (%)	60	114,18
Expansão física da rede FIBRAFOR - (%)	24	3.153,99
Implementação do controle interno nos órgãos e entidades da PMF - (%)	83	100
Indicadores estratégicos do PPA 2022-2025 monitorados - (%)	95	97,6
Indicadores programáticos do PPA 2022-2025 monitorados - (%)	92,5	99,3
Índice de autonomia financeira - (%)	28,39	28,87
Índice de eficácia da arrecadação própria - (%)	100	107,68
Índice Gini municipal - (escala)	0,53	0
Nível de satisfação da população em relação aos serviços ofertados pela PMF - (%)	75	40,2
Nível de satisfação dos eventos realizados pelo governo municipal - (%)	75	94,49
Notas Técnicas Emitidas - (un)	5	5
Órgãos capacitados em gestão de risco - (%)	80	100
Órgãos utilizando serviços de infraestrutura do Data Center Corporativo - (%)	89	62,16
Retorno da Dívida Ativa - (%)	2	1,03
Volume financeiro de parcerias acompanhado pela CGM - (%)	80	100



FORTALEZA
PREFEITURA