



**Câmara Municipal de Fortaleza
Gabinete Vereador Renan Colares**

REQUERIMENTO Nº. 1168/2020


Requer a transcrição, para os anais desta Casa Legislativa Municipal, da matéria veiculada no Jornal O Povo "Fortaleza registra o maior investimento público em 25 anos", de autoria do Jornalista Samuel Pimental, publicada em 28 de fevereiro de 2020.

EXMO. SR. PRESIDENTE DA CÂMARA MUNICIPAL DE FORTALEZA

O Vereador abaixo firmado, no uso de suas atribuições legais e na forma regimental, e após ouvido o Plenário, requer a transcrição para os anais da Câmara Municipal de Fortaleza, consoante o disposto no Art. 156, inciso VII do Regimento Interno, da matéria jornalística veiculada no Jornal O Povo "Fortaleza registra o maior investimento público em 25 anos", de autoria do Jornalista Samuel Pimental, edição de 28/02/2020.

DEPARTAMENTO LEGISLATIVO DA CÂMARA MUNICIPAL DE FORTALEZA, 04 DE Março DE 2020.


RENAN COLARES
Vereador - PDT



Fortaleza registra o maior investimento público em 25 anos

CONTAS | Aporte em saúde foi quase o dobro do mínimo instituído e soma R\$ 1,1 bilhão. De 2017 a 2019, a arrecadação própria subiu 29%

SAMUEL PINHEIRO
 jornalista em Fortaleza

A Prefeitura de Fortaleza investiu R\$ 1,1 bilhão em obras de infraestrutura em 2019. Foi o maior aporte público em obras de infraestrutura da história da cidade. De 2017 a 2019, o investimento em infraestrutura subiu 29%. O maior aporte em saúde foi quase o dobro do mínimo instituído e soma R\$ 1,1 bilhão. De 2017 a 2019, a arrecadação própria subiu 29%.

Com o crescimento da cidade, foram 25 anos de obras de infraestrutura em Fortaleza. De 2017 a 2019, o investimento em infraestrutura subiu 29%. O maior aporte em saúde foi quase o dobro do mínimo instituído e soma R\$ 1,1 bilhão. De 2017 a 2019, a arrecadação própria subiu 29%.

Investimentos que vão além de infraestrutura de saúde e educação, mas também de saneamento básico, obras de mobilidade urbana e segurança pública.



INÍCIO
 Investimento em infraestrutura de Fortaleza em 2019 foi o maior da história da cidade.

DEBORA FERREIRA/AGÊNCIA



JULIANO BURSELL, secretário de Saúde de Fortaleza

AS CONTAS DO MUNICÍPIO

Gestão Fiscal


Indicadores Gerais das Indicadoras - 2019

Indicador	Descrição da meta	Meta (Lei nº 10.257)	Realização (R\$)	%
Pessoal - LRF	Critério Previsto de 11,3%	4.512.482	2.913.226	64,56%
Locução	Máximo de 2,5% do RLPT	1.041.192	1.121.362	107,70%
Solado	Máximo de 17% do RLPT	4.241.576	1.121.326	26,44%
Materiais Primários - LRF	Estimativa de 120	8.493	4.542	53,48%
Matéria Consumível - Unidade (MCM)	Máximo de 120% do RLPT	8.282.449	507.431	6,13%
Especificações de crédito	Máximo de 14% do RLPT	1.124.784	428.379	38,10%
Serviços de Direito Público (SDP)	Máximo de 11,3% do RLPT	774.002	123.32	15,92%


Valores de referência

RLPT - Receita Corrente Líquida	4.104.912
RLPT - Receita Corrente Líquida - Unidade	4.084.761
RLPT - EDUCAÇÃO - Receita Corrente Líquida - Unidade	4.102.572
RLPT - SAÚDE - Receita Corrente Líquida - Unidade	4.172.026


Valores investidos por área - em R\$ milhões - 2013-2019




Valores investidos por ano - em R\$ milhões - 2013-2019



Valores investidos por período



Investimento anual em 2019 - em R\$ milhões



Receita Tributária 2019 - comparação com 2013 - Fortaleza - em R\$ milhões

Fortaleza		Recife		Salvador		Média Nordeste	
2013	1.962	2.172	2.004	1.824	2.651	1.798	2.001
2019	2.529	2.834	2.678	2.354	3.419	2.354	2.678

Maior crescimento de Receita Corrente Líquida em 2019 - Capital

