



Câmara Municipal de Fortaleza
Vereador **Evaldo Lima** - PCdoB

REQUERIMENTO Nº 1037 / 2020 / _____

“Requer que seja feita a transcrição, para os Anais da Câmara Municipal de Fortaleza, do artigo: Prefeitura de Fortaleza registra o maior investimento público em 25 anos, publicado no jornal O Povo em sua edição do dia 28/02/2020”.

EXMO. SR. PRESIDENTE DA CÂMARA MUNICIPAL DE FORTALEZA:

O Vereador Evaldo Lima, (PCdoB), no uso de suas atribuições legais e nos termos regimentais, vem à presença de Vossa Excelência, requerer que seja efetuada a transcrição para os Anais da Câmara Municipal de Fortaleza, do artigo: Prefeitura de Fortaleza registra o maior investimento público em 25 anos, publicado no jornal O Povo em sua edição do dia 28/02/2020.

Já no início o artigo expõe o valor total de investimentos em diversas áreas e o total investido de 2013 a 2019, números que colocam Fortaleza como a quinta cidade que mais realizou aplicações entre as capitais brasileiras. Grande parte investidos na saúde, esses valores foram alcançados graças à evolução na arrecadação que cresceu 29%. Destaca a preocupação do Secretário Jurandir com as contas públicas, o que torna possível os investimentos, assim como a redução da inadimplência e da sonegação.



Câmara Municipal de Fortaleza
Vereador **Evaldo Lima** - PCdoB

Requer, por último, que, após a aprovação deste requerimento, dê-se ciência ao autor do artigo, por meio de um comunicado a ser enviada para:

Secretaria Municipal das Finanças - SEFIN

Secretário das Finanças Sr. Jurandir Gurgel Gondim Filho

SEFIN – Rua Gal. Bezerril, 755, Centro - Fortaleza/CE

CEP: 60.055-100

Nestes termos,

Pede deferimento.

Departamento Legislativo da Câmara Municipal de Fortaleza

Em 02 de MAR. de 2020

Vereador Evaldo Lima - PCdoB

Presidente da Comissão

de Educação, Ciência, Tecnologia, Informática e Inovação

**DEPTO. LEGISLATIVO
RECEBIDO**

02 MAR 2020

10 h 13 min

Servidor (a)

Edição 28 de fevereiro de 2020

ECONOMIA • NOTÍCIA

Prefeitura de Fortaleza registra o maior investimento público em 25 anos

Aporte em saúde foi quase o dobro do mínimo instituído e soma R\$ 1,1 bilhão. De 2013 a 2019, a arrecadação própria subiu 29%

Por Samuel Pimentel



JURANDIR GURGEL apresenta dados fiscais do Município

A Prefeitura de Fortaleza investiu R\$ 712 milhões em diversas áreas neste ano. Foi o maior aporte público dos últimos 25 anos, conforme a Secretaria Municipal de Finanças (Sefin). Já os R\$ 3,973 bilhões investidos entre 2013 e 2019 colocam a Cidade como a quinta que mais realizou aplicações entre as capitais brasileiras. Os dados do balanço financeiro foram apresentados em audiência pública realizada ontem no plenário da Câmara Municipal de Fortaleza (CMFor).

Os principais alvos dos investimentos desde o início da gestão foram os setores de saúde, educação e urbanismo. De acordo com o titular da Sefin, Jurandir Gurgel, o maior aporte de recursos públicos em investimentos foram possíveis graças à evolução da arrecadação.

Somente com arrecadação própria, foram R\$ 2.184 bilhões no ano passado e R\$ 13.734 bilhões desde o início da gestão. De 2013 a 2019, a acumulação própria cresceu 29%.

Já a Receita Corrente Líquida (RCL), nos últimos seis anos, chegou a R\$ 42,8 bilhões, o que representa um crescimento real de 27% em comparação ao

Nesse somatório das receitas tributárias, o Ceará apresentou a terceira maior alta do Brasil no ano passado, atrás apenas de Boa Vista e Palmas. Quanto à receita tributária, que envolve a arrecadação de tributos e contribuições, os impostos representaram 69% da composição. Deste índice, o que mais impactou foi o retorno com o Imposto Sobre Serviço (ISS), em 40%; o Imposto sobre a Propriedade Predial e Territorial Urbana (IPTU), em 23% ; e Imposto sobre a Transmissão de Bens Imóveis (ITBI), em 6%.

Jurandir destaca que é a partir do cuidado com as contas públicas que é possível o Município realizar os investimentos, que vão desde a construção de creches e escolas, ampliação do saneamento básico, oferta de saúde pública, até o pagamento dos servidores públicos.

"É com o crescimento na arrecadação sem aumento de impostos que conseguimos manter a relação constante (de aumentar investimentos sem comprometer as contas). Só se consegue bancar o custeio tendo recursos, pois o que interessa para a sociedade são as entregas", aponta.

O secretário ainda afirmou que a gestão vem realizando trabalho para reduzir a inadimplência e a sonegação, que hoje estão na média de 25%, mas que caíram do patamar de 35%. Ele acrescenta que um refinanciamento de dívidas (refis) não deve ser realizado.

Na apresentação, que foi caracterizada pela ausência da oposição, o vereador Ézio Feitosa (PDT) destacou o momento como uma prestação de contas à sociedade. "Os números demonstram que a nossa Cidade tem trilhado os caminhos corretos".

somente de Salvador, Rio Branco e Manaus.

AS CONTAS DO MUNICÍPIO

Gestão Fiscal


Análise Geral dos Indicadores - 2019

Indicador	Definição da meta	Meta / Limite (R\$)	Realização (R\$)	%
Pessoal - LRF	Limite Prudencial 51,3%	3.532.652	2.913.236	42,31%
Educação	Mínimo de 25% da RLIT	1.063.143	1.123.247	26,41%
Saúde	Mínimo de 15% da RLIT	626.555	1.109.026	26,55%
Resultado Primário - LRF	Estabelecida na LDO	-8.485	43.425	611,80%
Dívida Consolidada Líquida (DCL)	Máximo de 120% da RCL	8.285.892	507.931	7,36%
Operações de crédito	Máximo de 16% da RCL	1.104.786	458.903	6,65%
Serviço da Dívida Pública (SDP)	Máximo de 11,5% da RCL	794.065	183.182	2,65%

Valores de referência

RCL - Receita Corrente Líquida	6.904.910
RCL - Receita Corrente Líquida Ajustada	6.886.261
RLIT EDUCAÇÃO - Receita Líquida de Impostos e transferências	4.252.572
RLIT SAÚDE - Receita Líquida de Impostos e transferências	4.177.036


Valores investidos por área - em R\$ milhões - 2013-2019




Valores investidos por ano - em R\$ milhões - 2013-2019



Valores investidos por período



Investimento anual em 2019 - Capitais - em Bilhões



Receita Tributária 2019 - comparação com 2013 - Nordeste - em R\$ milhões

Fortaleza			Recife			Salvador			Média Nordeste		
1.052	1.982	35%	1.192	2.046	23%	1.626	2.650	17%	748	1.330	28%

Maiores crescimentos de Receita Corrente Líquida em 2019 - Capitais



FONTE: RREO - 6º trimestre 2019 / RGF - 3º quadrimestre de 2019 / GRPEOR-FC

(Foto:)

Essa notícia foi relevante pra você? Sim Não