



OFÍCIO 02/2020 - SEFIN - GS

Fortaleza, 30 de janeiro de 2020.

Ao Excelentíssimo Senhor  
**VEREADOR ANTÔNIO HENRIQUE DA SILVA**  
Presidente da Câmara Municipal de Fortaleza – CMFOR  
Câmara Municipal de Fortaleza  
Rua Thompson Bulcão nº 830 – Luciano Cavalcante  
CEP: 60.810-460 – Fortaleza-Ce  
Nesta

CÂMARA MUNICIPAL DE FORTALEZA	
CÂMARA MUNICIPAL DE FORTALEZA	
PROTOCOLO	Nº <u>0129</u>
DATA:	<u>30/01/2020</u>
HORA:	<u>15:10</u>
<u>D. Oliveira</u> Funcionário	

**Assunto:** Envio do Relatório Resumido da Execução Orçamentária - RREO

Excelentíssimo Senhor Presidente,



Encaminho a Vossa Excelência o Relatório Resumido da Execução Orçamentária (RREO), referente ao 6º bimestre de 2019, conforme previsto na Lei nº 101/2000 Lei de Responsabilidade Fiscal (LRF).

- Anexo 1 – Balanço Orçamentário;
- Anexo 2 – Demonstrativo da Execução das Despesas por Função/Subfunção;
- Anexo 3 – Demonstrativo da Receita Corrente Líquida;
- Anexo 4 - Demonstrativo das Receitas e Despesas Previdenciárias do Regime Próprio de Previdência dos Servidores Públicos;
- Anexo 6 – Demonstrativo do Resultado Primário e Nominal;
- Anexo 7 – Demonstrativo dos Restos a Pagar por Poder e Órgão;
- Anexo 8 – Demonstrativo das Receitas e Despesas com Manutenção e Desenvolvimento do Ensino;
- Anexo 9 – Demonstrativo das Receitas de Operações de Crédito e Despesas de Capital;
- Anexo 10 – Demonstrativo da Projeção Atuarial do Regime Próprio de Previdência dos Servidores;
- Anexo 11 – Demonstrativo da Receita de Alienação de Ativos e Aplicação dos Recursos;
- Anexo 12 – Demonstrativo das Receitas e Despesas com Ações e Serviços Públicos de Saúde;
- Anexo 13 – Demonstrativo das Parcerias Público-Privadas;
- Anexo 14 – Demonstrativo Simplificado do Relatório Resumido da Execução Orçamentária.

Atenciosamente,

  
**JURANDIR GURGEL GONDIM FILHO**  
Secretário Municipal das Finanças





MUNICÍPIO DE FORTALEZA
RELATÓRIO RESUMIDO DA EXECUÇÃO ORÇAMENTÁRIA
BALANÇO ORÇAMENTÁRIO
ORÇAMENTOS FISCAL E DA SEGURIDADE SOCIAL
JANEIRO A DEZEMBRO DE 2019 (MÊS DE NOVEMBRO) - DEZEMBRO



RREO - Anexo I (LRF, Art. 37, inciso II, alínea "a" e "b" do inciso II e IV)

Main financial statement table with columns: RECEITAS, PREVISÃO INICIAL, PREVISÃO ATUALIZADA, RECEITAS REALIZADAS, SALDO. Includes sub-sections for RECEITAS CORRENTES, RECEITA PATRIMONIAL, RECEITAS DE CAPITAL, etc.

DESPESAS table with columns: DESPESAS, DOTACÃO INICIAL, DOTACÃO ATUALIZADA, DESPESAS EMPENHADAS, SALDO, DESPESAS LIQUIDADAS, SALDO, DESPESAS PAGAS A JE, INSCRIÇÕES EM RESTOS A PAGAR. Includes sub-sections for DESPESAS CORRENTES, DESPESAS DE CAPITAL, etc.

Fonte: Sistema ORÇOPOR-PC, Unidade Responsável: RICARDO BEZERRA ESTANISLAU, 15/01/2020, às 10:38:10. O(s) dado(s) aqui apresentado(s) não representam a realidade contábil e a despesa empenhada no último bimestre.

RECEITAS INTRAORÇAMENTÁRIAS table with columns: RECEITAS, PREVISÃO INICIAL, PREVISÃO ATUALIZADA, RECEITAS REALIZADAS, SALDO. Includes sub-sections for RECEITAS CORRENTES, RECEITA PATRIMONIAL, RECEITAS DE CAPITAL.

DESPESAS INTRAORÇAMENTÁRIAS table with columns: DESPESAS, DOTACÃO INICIAL, DOTACÃO ATUALIZADA, DESPESAS EMPENHADAS, SALDO, DESPESAS LIQUIDADAS, SALDO, DESPESAS PAGAS A JE, INSCRIÇÕES EM RESTOS A PAGAR.

Indaia Cláudio Rodrigues Brito
Prefeito Municipal de Fortaleza

Wagner Gurgel Evangelista
Secretário Municipal das Finanças

Valterio Alves Abreu
Gerente da Câmara de Contabilidade



Prefeitura de Fortaleza

MUNICÍPIO DE FORTALEZA
RELATÓRIO RESUMIDO DA EXECUÇÃO ORÇAMENTÁRIA
DEMONSTRATIVO DA EXECUÇÃO DAS DESPESAS POR FUNÇÃO SUBFUNÇÃO

ORÇAMENTOS FISCAL E DA SEGURIDADE SOCIAL
JANUÁRIO A DEZEMBRO 2019/INSTRUMENTO NOVEMBRO - DEZEMBRO

RREO - Anexo 2 (RF, Art. 53, inciso II, alínea "c")

Rubrica

Table with columns: FUNÇÃO/SUBFUNÇÃO, DOAÇÃO INICIAL, DOAÇÃO ATUALIZADA, DESPESAS EMPENHADAS (No Mensal, Até o Mensal, %), SALDO (l - (a+b)), DESPESAS LIQUIDADAS (No Mensal, Até o Mensal, %), SALDO (l - (a+d)), INSCRITAS EM RESTOS A PAGAR DA PRECATÓRIAS.

Fonte: Sistema ORFOP-F.C. Unidade Responsável: CACONTAS@RN. Emitido: 15/01/2020, às 11:03:23







**Prefeitura de Fortaleza**  
Secretaria Municipal de Finanças

MUNICÍPIO DE FORTALEZA  
RELATORIO RESUMIDO DA EXECUÇÃO ORÇAMENTARIA  
DEMONSTRATIVO DA RECEITA CORRENTE LÍQUIDA  
ORÇAMENTOS FISCAL E DA SEGURIDADE SOCIAL  
JANEIRO - DEZEMBRO 2019 / BIMESTRE NOVEMBRO - DEZEMBRO

RREO - Anexo 3 (LRF, Art. 53, inciso I)

ESPECIFICAÇÃO	EVOLUÇÃO DA RECEITA REALIZADA NOS ÚLTIMOS 12 MESES												TOTAL (ÚLTIMOS 12 MESES)	PREVISÃO ATUALIZADA 2019
	jan/19	fev/19	mar/19	abr/19	mai/19	jun/19	jul/19	ago/19	set/19	out/19	nov/19	dez/19		
<b>RECEITAS CORRENTES (I)</b>	591.149.316,94	800.473.553,66	553.258.734,35	587.773.236,71	580.703.913,05	545.614.948,07	609.484.904,18	522.427.276,93	563.749.119,38	826.487.312,09	565.625.103,81	813.411.100,92	7.560.158.520,09	7.659.088.411,00
Impostos, Taxas e Contribuições de Melhoria	145.941.394,41	315.131.060,01	146.513.163,83	146.964.241,08	148.056.300,94	138.853.322,04	151.756.281,41	145.957.493,39	146.140.383,32	152.785.857,00	149.017.570,69	195.277.136,74	1.982.394.204,86	2.032.394.445,00
IPTU	37.725.066,26	205.897.662,91	38.379.323,88	36.069.039,64	34.144.157,95	29.688.324,25	32.411.392,70	30.928.245,71	29.783.871,92	32.483.360,37	30.075.153,88	34.262.799,35	571.750.398,82	562.432.490,00
ISS	75.428.913,80	70.670.069,27	71.357.494,34	72.563.212,38	73.671.547,77	70.569.141,71	77.625.085,56	75.847.354,17	75.233.353,50	77.111.567,71	77.608.089,02	88.517.733,44	895.874.600,00	895.874.600,00
ITBI	9.823.103,08	9.850.201,79	7.509.787,22	9.367.910,39	10.079.273,64	9.506.549,66	11.705.082,27	10.060.907,00	9.224.383,45	11.699.603,04	11.777.927,20	13.744.671,39	144.603.659,00	144.603.659,00
IRRF	20.417.175,18	26.372.670,07	27.137.920,56	26.359.555,15	27.601.717,48	26.567.101,44	30.577.611,99	25.871.530,59	28.294.456,66	27.665.916,95	26.872.106,26	36.273.871,17	374.439.524,00	374.439.524,00
Outros Impostos, Taxas e Contribuições de Melhoria	2.547.136,09	2.340.485,97	2.128.637,83	2.604.523,52	2.559.604,10	2.528.204,98	3.437.108,89	3.649.455,88	3.314.313,81	3.823.408,93	2.684.314,33	2.478.061,39	33.095.225,72	55.532.172,00
Contribuições	26.147.769,17	22.790.707,79	39.678.471,60	31.438.347,71	30.344.261,01	24.600.475,24	45.127.467,87	16.945.605,35	46.903.466,24	32.269.121,05	36.234.436,99	55.735.125,08	468.215.255,10	463.053.535,00
Receita Patrimonial	17.360.847,51	12.106.168,49	10.852.386,23	12.652.784,45	15.286.772,72	13.249.121,14	15.759.913,19	12.854.159,93	10.789.199,17	307.775.849,08	10.521.104,28	13.081.142,88	452.289.449,07	261.627.898,00
Rendimentos de Aplicação Financeira	12.164.850,74	9.533.513,36	7.082.334,42	8.676.864,71	8.889.146,66	10.021.327,52	11.512.047,08	8.412.520,93	8.316.141,47	10.310.340,56	6.593.862,47	7.443.454,47	108.756.404,39	203.078.819,00
Outras Receitas Patrimoniais	5.195.996,77	2.572.653,13	3.770.051,81	3.975.919,74	6.397.626,06	3.227.793,62	4.247.866,11	4.441.639,00	2.473.057,70	297.465.508,52	4.127.241,81	5.637.688,41	58.549.079,00	58.549.079,00
Receita de Serviços	5.106.511,67	6.637.233,84	6.728.337,15	6.692.140,53	6.649.012,90	6.671.451,47	8.109.085,97	7.271.924,65	7.045.250,13	6.644.210,62	5.673.059,07	13.978.840,76	87.207.058,66	90.667.408,00
Transferências Correntes	381.325.306,20	429.419.765,23	338.425.523,52	377.297.182,03	362.346.679,51	345.933.905,98	374.063.546,47	322.741.309,54	340.290.927,09	310.343.026,27	349.351.086,06	520.121.540,55	4.452.259.798,45	4.524.468.882,00
Coa-Parte do FPM	83.824.165,29	92.075.826,58	68.941.138,96	67.259.669,15	86.316.065,46	67.990.975,36	92.977.404,49	67.867.165,57	60.411.786,19	55.616.894,67	75.480.084,48	128.681.083,78	962.994.562,00	962.994.562,00
Coa-Parte do ICMS	84.007.880,55	88.011.229,54	75.343.472,10	93.763.740,98	78.865.923,78	77.538.002,93	96.899.614,08	84.547.242,26	96.460.072,84	92.958.310,59	98.836.233,02	98.364.104,41	1.065.595.827,08	1.023.230.508,00
Coa-Parte do IPVA	36.167.768,08	72.744.899,77	34.044.885,57	33.859.753,45	32.139.615,48	28.320.735,35	12.115.053,49	9.074.777,63	7.852.551,73	6.534.051,18	7.048.176,61	6.724.348,28	286.626.616,62	295.006.463,00
Coa-Parte do ITR	5,00	404,80	0,00	404,97	104,20	6,22	74,21	56,10	93.590,77	8.190,69	241,67	139,29	103.217,92	205.874,00
Transferências da LC 87/1996	0,00	0,00	0,00	0,00	0,00	0,00	0,00	0,00	0,00	0,00	0,00	0,00	0,00	0,00
Transferências da LC 61/1989	351.131,96	371.693,54	358.974,75	363.932,84	356.358,27	373.718,90	378.324,32	338.603,41	412.766,12	365.293,37	383.611,02	450.899,32	4.506.307,82	3.210.315,00
Transferências do FUNDEB	57.491.653,28	65.074.353,14	63.518.716,49	87.068.468,32	70.749.042,92	75.591.341,39	64.368.850,89	63.649.890,36	78.083.106,48	47.815.841,32	70.257.748,93	78.266.969,12	822.135.932,64	760.788.315,00
Outras Transferências Correntes	119.482.702,04	111.141.357,86	96.218.335,65	94.981.212,32	93.199.569,40	96.119.125,83	107.724.220,99	97.263.574,21	96.977.102,96	107.044.444,45	97.344.990,33	207.633.996,35	1.325.850.636,39	1.475.930.189,00
Outras Receitas Correntes	15.267.487,98	14.388.618,30	11.060.852,02	12.728.540,91	18.020.885,97	16.306.672,20	14.068.609,27	16.656.784,17	12.579.893,43	16.669.248,07	14.827.846,72	15.217.314,91	177.792.753,95	286.388.243,00
DEDUÇÕES (II)	49.914.459,61	66.112.648,50	51.865.469,04	54.895.284,48	55.600.040,99	50.752.893,55	53.507.119,86	49.458.909,98	50.033.022,70	46.732.483,60	46.732.483,60	78.388.925,06	655.248.140,87	664.042.677,00
Contrib. do Servidor para o Plano de Previdência	8.875.041,86	15.296.673,77	15.892.439,05	15.677.738,06	16.029.159,07	17.887.319,34	20.243.834,85	16.945.605,35	16.807.219,86	16.514.949,15	10.215.770,30	38.542.925,06	206.828.545,72	219.194.491,00
Compensação Financeira entre Regimes Previdenciários	169.227,62	175.163,97	235.335,78	168.046,23	115.268,56	120.886,52	200.635,06	147.735,69	178.649,39	296.386,42	167.043,92	697.781,77	2.672.160,93	3.553.034,00
Dedução de Receita para Formação do FUNDEB	40.870.190,13	50.640.810,76	35.737.694,21	39.049.500,19	39.535.613,36	34.844.687,69	33.062.649,95	32.365.588,94	33.046.133,45	31.096.548,03	36.349.669,28	39.148.348,23	445.747.634,22	441.595.132,00
<b>RECEITA CORRENTE LÍQUIDA (III) = (I - II)</b>	541.234.857,33	734.360.905,16	501.393.265,31	532.977.952,23	525.023.872,06	494.862.058,52	555.977.784,52	472.968.366,95	518.717.096,63	778.579.284,99	518.892.620,31	735.022.752,56	6.504.910.839,22	6.995.045.734,00

Fonte: Sistema GRPOPC-PC, Unidade Responsável: BECONTE/REFIN. Emissão: 15/01/2020, às 13:52:10.

*Roberto Cláudio Rodrigues Bezerra*  
Roberto Cláudio Rodrigues Bezerra  
Prefeito Municipal de Fortaleza

*Jureldir Gurgel Gondim Filho*  
Jureldir Gurgel Gondim Filho  
Secretário Municipal das Finanças

*Valberto Alves Abreu*  
Valberto Alves Abreu  
Gerente da Célula de Contabilidade



MUNICÍPIO DE FORTALEZA  
RELATÓRIO RESUMIDO DA EXECUÇÃO ORÇAMENTÁRIA  
DEMONSTRATIVO DAS RECEITAS E DESPESAS PREVIDENCIÁRIAS DO REGIME PRÓPRIO DE PREVIDÊNCIA DOS SERVIDORES  
ORÇAMENTO FISCAL E DA SEGURIDADE SOCIAL  
JANEIRO - DEZEMBRO 2019/ BIMESTRE NOVEMBRO-DEZEMBRO



RREO - Anexo 4 (LRF, Art. 53, inciso II)

PLANO PREVIDENCIÁRIO					
RECEITAS PREVIDENCIÁRIAS - RPPS	PREVISÃO INICIAL	PREVISÃO ATUALIZADA	RECEITAS REALIZADAS		
			Até o Bimestre/ 2019	Até o Bimestre/ 2018	
<b>RECEITAS CORRENTES (I)</b>	<b>775.252.351,00</b>	<b>775.252.351,00</b>	<b>642.204.762,11</b>	<b>654.048.907,40</b>	
Receita de Contribuições dos Segurados	178.670.901,00	178.670.901,00	206.828.545,72	212.544.876,64	
Civil	178.670.901,00	178.670.901,00	206.828.545,72	212.544.876,64	
Ativo	178.670.901,00	178.670.901,00	206.828.545,72	212.544.876,64	
Receita de Contribuições Patronais	408.848.222,00	408.848.222,00	386.845.986,84	396.073.643,39	
Civil	408.848.222,00	408.848.222,00	386.845.986,84	396.073.643,39	
Ativo	408.848.222,00	408.848.222,00	386.845.986,84	396.073.643,39	
Receita Patrimonial	141.956.604,00	141.956.604,00	44.612.067,71	41.010.891,20	
Receitas de Valores Mobiliários	141.785.685,00	141.785.685,00	44.583.376,19	40.982.206,94	
Outras Receitas Patrimoniais	170.919,00	170.919,00	28.691,52	28.684,26	
Outras Receitas Correntes	45.776.624,00	45.776.624,00	3.918.161,84	4.419.496,17	
Compensação Previdenciária do RGPS para o RPPS	3.253.034,00	3.253.034,00	2.672.160,93	2.014.953,62	
Demais Receitas Correntes	42.523.590,00	42.523.590,00	1.246.000,91	2.404.542,55	
<b>RECEITAS DE CAPITAL (II)</b>	<b>-</b>	<b>-</b>	<b>-</b>	<b>-</b>	
<b>TOTAL DAS RECEITAS PREVIDENCIÁRIAS RPPS (IV) = (I + II)</b>	<b>775.252.351,00</b>	<b>775.252.351,00</b>	<b>642.204.762,11</b>	<b>654.048.907,40</b>	

DESPESAS PREVIDENCIÁRIAS - RPPS	DOTAÇÃO INICIAL	DOTAÇÃO ATUALIZADA	DESPESAS EMPENHADAS		DESPESAS LIQUIDADAS		INSCRITAS EM RESTOS A PAGAR NÃO PROCESSADOS	
			Até o Bimestre/ 2019	Até o Bimestre/ 2018	Até o Bimestre/ 2019	Até o Bimestre/ 2018	Em 2019	Em 2018
			<b>ADMINISTRAÇÃO (V)</b>	<b>40.523.590,00</b>	<b>43.674.412,00</b>	<b>23.753.596,34</b>	<b>1.569.225,23</b>	<b>22.038.912,26</b>
Despesas Correntes	25.093.607,00	34.329.429,00	23.753.596,34	1.569.225,23	22.038.912,26	1.569.225,23	1.714.684,08	-
Despesas de Capital	15.429.983,00	9.344.983,00	-	-	-	-	-	-
<b>PREVIDÊNCIA (VI)</b>	<b>832.917.188,00</b>	<b>931.523.530,00</b>	<b>906.810.786,35</b>	<b>607.035.754,01</b>	<b>906.810.786,35</b>	<b>807.035.754,01</b>	<b>-</b>	<b>-</b>
Benefícios - Civil	832.916.188,00	930.178.530,00	906.810.786,35	607.035.754,01	906.810.786,35	807.035.754,01	-	-
Aposentadorias	720.372.035,00	805.048.035,00	785.027.307,09	693.538.197,41	785.027.307,09	693.538.197,41	-	-
Pensões	111.289.653,00	124.049.653,00	121.044.795,61	113.497.556,60	121.044.795,61	113.497.556,60	-	-
Outros Benefícios Previdenciários	1.254.500,00	1.080.842,00	738.683,65	-	738.683,65	-	-	-
Outras Despesas Previdenciárias	1.000,00	1.345.000,00	-	-	-	-	-	-
Compensação Previdenciária do RPPS para o RGPS	-	-	-	-	-	-	-	-
Demais Despesas Previdenciárias	1.000,00	1.345.000,00	-	-	-	-	-	-
<b>TOTAL DAS DESPESAS PREVIDENCIÁRIAS RPPS (VII) = (V + VI)</b>	<b>873.440.778,00</b>	<b>975.197.942,00</b>	<b>930.564.382,69</b>	<b>608.604.979,24</b>	<b>928.849.698,61</b>	<b>808.604.979,24</b>	<b>1.714.684,08</b>	<b>0,00</b>

**RESULTADO PREVIDENCIÁRIO (VIII) = (IV - VII)** (98.188.427,00) (199.945.591,00) (288.359.620,59) (1.556.071,84) (286.644.936,50) (154.856.071,84)

**RECURSOS RPPS ARRECADADOS EM EXERCÍCIOS ANTERIORES** PREVISÃO ORÇAMENTÁRIA  
VALOR 100.364.961,00

**RESERVA ORÇAMENTÁRIA DO RPPS** PREVISÃO ORÇAMENTÁRIA  
VALOR

**APORTES DE RECURSOS PARA O PLANO PREVIDENCIÁRIO DO RPPS** APORTES REALIZADOS  
Plano de Amortização - Contribuição Patronal Suplementar  
Plano de Amortização - Aporte Periódico de Valores Predefinidos  
Outros Aportes para o RPPS  
Recursos para Cobertura de Déficit Financeiro

BENS E DIREITOS DO RPPS	PERÍODO DE REFERÊNCIA	
	2019	2018
Caixa e Equivalentes de Caixa	213.879.131,38	481.549.610,00
Investimentos e Aplicações	-	-
Outros Bens e Direitos	-	-

FONTE: Sistema GRPPOR-FC, Unidade Responsável: IPM. Emissão: 15/01/2020, às 15:54.

NOTA:

1 Como a Portaria MPS 746/2011 determina que os recursos provenientes desses aportes devem permanecer aplicados, no mínimo, por 5 (cinco) anos, essa receita não deverá compor o total das receitas previdenciárias do período de apuração

2 O resultado previdenciário poderá ser apresentada por meio da diferença entre previsão da receita e a dotação da despesa e entre a receita realizada e a despesa empenhada e a despesa liquidada.

Roberto Cláudio Rodrigues Bezerra  
Prefeito Municipal de Fortaleza

Ricardo César Xavier Nogueira Santiago  
Superintendente do IPM

Suzana Moreira dos Santos  
Contadora CRC CE 024193/O-5



REEO - ANEXO 6 (LRF, art 53, inciso III)

Em reais

RECEITAS PRIMÁRIAS	PREVISÃO ATUALIZADA	Até o Bimestre 2019	
		RECEITAS REALIZADAS (a)	RECEITAS REALIZADAS (b)
<b>RECEITAS CORRENTES (I)</b>	<b>7.217.493.259,00</b>		<b>7.114.411.176,29</b>
Impostos, Taxas e Contribuições de Melhoria	2.032.882.445,00		1.982.394.204,86
IPTU	562.432.490,00		571.730.398,82
ISS	893.874.600,00		902.193.344,67
ITBI	144.603.659,00		124.343.402,13
IRRF	374.439.524,00		330.011.633,50
Outros Impostos, Taxas e Contribuições de Melhoria	55.332.172,00		34.095.223,72
Contribuições	463.053.535,00		408.215.255,10
Recicla Patrimonial	261.627.899,00		452.289.449,07
Aplicações Financeiras (II)	203.078.819,00		108.756.404,39
Outras Receitas Patrimoniais	58.349.079,00		343.533.044,68
Transferências Correntes	4.082.873.730,00		4.006.512.364,23
Cota-Parte do FPM	786.336.574,00		773.061.019,00
Cota-Parte do ICMS	818.384.405,00		852.476.661,81
Cota-Parte do IPVA	236.003.170,00		229.301.293,80
Cota-Parte do ITR	164.699,00		82.574,37
Transferências da LC 87/1996	2.482.125,00		3.604.246,22
Transferências da LC 61/1989	2.568.232,00		883.878.533,19
Transferências de FUNDEB	760.788.315,00		1.264.108.035,84
Outras Transferências Correntes	1.475.930.189,00		264.999.903,03
Demais Receitas Correntes	377.055.651,00		1.388,10
Outras Receitas Financeiras (III)	1.616.293,00		264.998.514,93
Receitas Correntes Financeiras	375.439.358,00		7.005.653.383,80
<b>RECEITAS PRIMÁRIAS CORRENTES (IV) = (I - II - III)</b>	<b>7.012.798.147,00</b>		<b>7.005.653.383,80</b>
<b>RECEITAS DE CAPITAL (V)</b>	<b>600.288.274,00</b>		<b>535.054.747,31</b>
Operações de Crédito (VI)	492.078.106,00		438.902.980,44
Amortização de Empréstimos (VII)	49.053,00		38.456,94
Alienação de Bens	270.000,00		102.277,51
Receitas de Alienação de Investimentos Temporários (VIII)	-		-
Receitas de Alienação de Investimentos Permanentes (IX)	270.000,00		102.277,51
Outras Alienações de Bens	-		-
Transferências de Capital	107.891.115,00		38.895.996,96
Convênios	66.000.673,00		28.717.022,40
Outras Transferências de Capital	41.890.442,00		10.178.974,56
Outras Receitas de Capital	-		37.095.035,46
Outras Receitas de Capital Não Primárias (X)	-		-
Outras Receitas de Capital Primárias	-		37.095.035,46
<b>RECEITAS PRIMÁRIAS DE CAPITAL (XI) = (V - VI - VII - VIII - IX - X)</b>	<b>108.161.115,00</b>		<b>76.093.309,93</b>
<b>RECEITA PRIMÁRIA TOTAL (XII) = (IV + XI)</b>	<b>7.120.959.262,00</b>		<b>7.081.746.693,73</b>

DESPESAS PRIMÁRIAS	DOAÇÃO ATUALIZADA	Até o Bimestre 2019				
		DESPESAS EMPENHADAS	DESPESAS LIQUIDADAS	DESPESAS PAGAS	RESTOS A PAGAR PROCESSADOS PAGOS	RESTOS A PAGAR NÃO PROCESSADOS
		(a)	(b)	(c)	(d)	(e)
<b>DESPESAS CORRENTES (XIII)</b>	<b>7.240.808.233,00</b>	<b>6.915.849.108,25</b>	<b>6.673.838.222,80</b>	<b>6.637.338.743,45</b>	<b>27.409.885,38</b>	<b>39.351.805,77</b>
Pessoal e Encargos Sociais	3.389.902.692,00	3.482.576.248,84	3.479.267.332,87	3.471.990.711,37	6.073.102,73	2.199.556,97
Juros e Encargos da Dívida (XCV)	80.880.274,00	71.670.416,77	70.514.859,22	70.514.859,22	721.582,56	242.753,43
Outras Despesas Correntes	3.370.025.267,00	3.361.602.442,64	3.124.056.030,41	3.094.831.172,86	20.613.200,09	36.909.495,37
Transferências Constitucionais e Legais	50.000,00	19.693,63	6.652,68	6.652,68	-	2.853,93
Demais Despesas Correntes	3.369.975.267,00	3.361.582.749,01	3.124.049.377,73	3.094.826.520,18	20.613.200,09	36.906.641,44
<b>DESPESAS PRIMÁRIAS CORRENTES (XV) = (XIII - XCV)</b>	<b>7.159.925.960,00</b>	<b>6.844.178.691,48</b>	<b>6.603.323.363,28</b>	<b>6.566.823.884,23</b>	<b>26.688.302,82</b>	<b>39.109.052,34</b>
<b>DESPESAS DE CAPITAL (XVI)</b>	<b>761.033.609,00</b>	<b>563.807.823,77</b>	<b>495.347.593,78</b>	<b>484.824.256,86</b>	<b>11.386.442,22</b>	<b>23.224.514,53</b>
Investimentos	1.041.861.583,00	711.703.743,51	579.938.79,88	559.388.031,42	11.049.880,21	30.983.921,53
C) Programas de infraestrutura financiados com recursos externos*	(398.600.677,00)	(259.903.624,21)	(196.116.576,63)	(186.089.925,09)	(49.136,21)	(9.578.324,75)
Inversões Financeiras	2.109.000,00	498.336,21	498.336,21	498.336,21	-	-
Concessão de Empréstimos e Financiamentos (XCVII)	-	-	-	-	-	-
Aquisição de Título de Capital já Integralizado (XVIII)	-	-	-	-	-	-
Aquisição de Título de Crédito (XIX)	-	-	-	-	-	-
Demais Inversões Financeiras	3.000,00	-	-	-	-	-
Amortização da Dívida (XX)	116.565.762,00	111.511.368,26	111.027.143,32	111.027.814,32	385.698,22	1.818.917,75
<b>DESPESAS PRIMÁRIAS DE CAPITAL (XXI) = (XVI - XVII - XVIII - XIX - XX)</b>	<b>643.263.906,00</b>	<b>451.798.119,30</b>	<b>383.821.143,25</b>	<b>373.298.106,33</b>	<b>11.000.744,00</b>	<b>21.405.596,78</b>
<b>RESERVA DE CONTINGÊNCIA (XXII)</b>	<b>347.000,00</b>					
<b>DESPESA PRIMÁRIA TOTAL (XXIII) = (XV + XVI + XXII)</b>	<b>7.921.939.869,00</b>	<b>7.405.976.810,78</b>	<b>7.098.670.506,53</b>	<b>7.051.653.141,08</b>	<b>37.689.046,82</b>	<b>60.514.649,12</b>
<b>RESULTADO PRIMÁRIO - Acima da Linha (XXIV) = [XII] - [XXIII]</b>						<b>43.425.280,43</b>

<b>META FISCAL PARA O RESULTADO PRIMÁRIO</b>	<b>VALOR CORRENTE</b>
Meta fixada no Anexo de Metas Fiscais de LDO para o exercício de referência	(8.485.130,00)

JURIS NOMINAIS	Até o Bimestre 2019	
	VALOR INCORRIDO	
Juros, Encargos e Variações Monetárias Ativos (XXV)		122.708.875,59
Juros, Encargos e Variações Monetárias Passivos (XXVI)		119.843.529,11
<b>RESULTADO NOMINAL - Acima da Linha (XXVII) = XXIV + (XXV - XXVI)</b>		<b>46.890.627,01</b>

<b>META FISCAL PARA O RESULTADO NOMINAL</b>	<b>VALOR CORRENTE</b>
Meta fixada no Anexo de Metas Fiscais de LDO para o exercício de referência	(147.971.782,00)

CÁLCULO DO RESULTADO NOMINAL	SALDO	
	Em 31/Dez/2018 (a)	Em 31/Dez/2019 (b)
<b>DÍVIDA CONSOLIDADA (XXVIII)</b>	<b>1.343.024.918,24</b>	<b>2.023.389.203,30</b>
<b>DEDUÇÕES (XXIX)</b>	<b>1.294.732.968,30</b>	<b>1.315.438.414,09</b>
Disponibilidade de Caixa	1.291.941.914,27	1.312.207.480,79
(-) Restos a Pagar Processados (XXX)	44.432.547,82	60.849.822,72
Demais Haveres Financeiros	2.811.054,03	3.250.933,30
<b>DÍVIDA CONSOLIDADA LÍQUIDA (XXXI) = (XXVIII - XXXI)</b>	<b>48.271.949,94</b>	<b>507.930.789,21</b>
<b>RESULTADO NOMINAL - Abaixo da Linha (XXXII) = (XXXIIa - XXXIIb)</b>		<b>(453.658.839,27)</b>

AJUSTE METODOLÓGICO	Até o Bimestre 2019	
VARIAÇÃO SALDO RPP = (XXXII) - (XXXa - XXXb)		(16.397.274,90)
RECEITA DE ALIENAÇÃO DE INVESTIMENTOS PERMANENTES (IX)		-
PASSIVOS RECONHECIDOS NA DC (XXXIV)		-
VARIAÇÃO CAMBIAL (XXXV)		-
PAGAMENTO DE PRECATÓRIOS INTEGRANTES DA DC (XXXVI)		-
OUTROS AJUSTES (XXXVII)		-
<b>RESULTADO NOMINAL AJUSTADO de LDO (XXXVIII) = (XXXII - XXXIII - IX + XXXIV + XXXV)</b>	<b>Abaixo</b>	<b>(443.261.564,37)</b>
<b>RESULTADO PRIMÁRIO - Abaixo da Linha (XXXVIII) = XXXVII - (XXXVIII - XXXIX - XXXX)</b>		<b>(446.126.910,85)</b>

INFORMAÇÕES ADICIONAIS	PREVISÃO ORÇAMENTÁRIA
<b>SALDO DE EXERCÍCIOS ANTERIORES</b>	<b>621.307.126,00</b>
Recursos Arrecadados em Exercícios Anteriores - RPPS	100.364.961,00
Superávit Financeiro Utilizado para Abertura e Reabertura de Créditos Adicionais	320.942.165,00
<b>RESERVA ORÇAMENTÁRIA DO RPPS</b>	

FONTE: Sistema ORÇFISC, Unidade Responsável: CECONT/REFIN. Emissão: 15/01/2020, às 15:37:33.  
(\*). Lei nº 10.471, de 09/06/2016, publicada no Diário Oficial do Município em 15/06/2016.

Roberto Cláudio Rodrigues Bezerra  
Prefeito Municipal de Fortaleza

Jurandir Gurgel Gondim Filho  
Secretário Municipal das Finanças

Valberto Alves Abreu  
Chefe de Célula de Contabilidade

**MUNICÍPIO DE FORTALEZA - CE**  
**RELATÓRIO RESUMIDO DA EXECUÇÃO ORÇAMENTÁRIA**  
**DEMONSTRATIVO DOS RESTOS A PAGAR POR PODER E ÓRGÃO**  
**ORÇAMENTOS FISCAL E DA SEGURIDADE SOCIAL**  
**JANEIRO A DEZEMBRO 2019/BIMESTRE NOVEMBRO - DEZEMBRO**

RREO - ANEXO 7 (LRF, art. 53, inciso V)

PODER/ORGÃO	RESTOS A PAGAR PROCESSADOS E NÃO PROCESSADOS LIQUIDADOS EM EXERCÍCIOS ANTERIORES										RESTOS A PAGAR NÃO PROCESSADOS					Em Reais
	Inscritos		Saldo	Cancelados	Pagos	Em 31 de dezembro de 2018	Em Exercícios Anteriores	Em 31 de dezembro de 2018	Liquidados	Pagos	Cancelados	Saldo	Saldo Total			
	(a)	(b)												(c)	(d)	
RESTOS A PAGAR (EXCETO INTRAORÇAMENTÁRIOS) (I)	6.052.361,08	38.362.729,48	38.845.463,81	1.773.904,84	3.795.721,91	16.518.444,08	104.835.500,47	72.154.645,05	72.150.371,75	34.847.028,93	14.356.543,87	18.152.265,78				
PODER EXECUTIVO	6.052.361,08	37.065.404,40	37.548.138,73	1.773.904,84	3.795.721,91	16.469.184,30	102.891.319,25	71.514.387,30	71.510.114,00	33.643.860,68	14.206.528,87	18.002.250,78				
PODER LEGISLATIVO	-	1.297.325,08	1.297.325,08	-	-	49.259,78	1.944.181,22	640.257,75	640.257,75	1.203.168,25	150.015,00	150.015,00				
Câmara Municipal	-	1.297.325,08	1.297.325,08	-	-	49.259,78	1.944.181,22	640.257,75	640.257,75	1.203.168,25	150.015,00	150.015,00				
RESTOS A PAGAR (INTRAORÇAMENTÁRIOS) (II)	5.014,62	32.442,64	32.442,64	4.513,08	501,54	-	-	-	-	-	-	-				
PODER EXECUTIVO	5.014,62	32.442,64	32.442,64	4.513,08	501,54	-	-	-	-	-	-	-				
<b>TOTAL (III) = (I + II)</b>	<b>6.057.375,70</b>	<b>38.395.172,12</b>	<b>38.877.906,45</b>	<b>1.778.417,92</b>	<b>3.796.223,45</b>	<b>16.518.444,08</b>	<b>104.835.500,47</b>	<b>72.154.645,05</b>	<b>72.150.371,75</b>	<b>34.847.028,93</b>	<b>14.356.543,87</b>	<b>18.152.767,32</b>				

FONTE: Sistema GRPFOR-FC, Unidade Responsável: CECONT/SEFIN, Emissão: 15/01/2020, às 15:37:23.

Roberto Cláudio Rodrigues Bezerra  
Prefeito Municipal de Fortaleza

Jurandir Guiguet Gondim Filho  
Secretário Municipal das Finanças

Valberto Alves Abreu  
Gerente da Célula de Contabilidade





MUNICÍPIO DE FORTALEZA - CE  
 PODER EXECUTIVO  
 RELATÓRIO RESUMIDO DA EXECUÇÃO ORÇAMENTÁRIA  
 RECEITAS E DESPESAS COM MANUTENÇÃO E DESENVOLVIMENTO DO ENSINO - MDE  
 DEMONSTRATIVO FISCAL E DA SEGURIDADE SOCIAL  
 JANEIRO A DEZEMBRO DE 2019 (BIMESTRE NOVEMBRO - DEZEMBRO)

REO - ANEXO 8 (LDB, art. 7)

RECEITAS RESULTANTE DE IMPOSTOS (capit. do art. 212 da Constituição)	PREVISÃO INICIAL		PREVISÃO ATUALIZADA		RECEITAS REALIZADAS		RECEITAS REALIZADAS	
	(a)	(b)	(c)	(d)	(e)	(f)	(g) = (d)/(a) x 100	(h) = (f)/(b) x 100
<b>1- RECEITA DE IMPOSTOS</b>	1.977.550.373,00	1.977.550.373,00	1.977.550.373,00	1.977.550.373,00	1.984.298.978,14	1.984.298.978,14	98,53	98,53
1.1- IPTU	562.482.440,00	562.482.440,00	562.482.440,00	562.482.440,00	570.798.878,82	570.798.878,82	101,46	101,46
1.1.1- IPTU	504.723.872,00	504.723.872,00	504.723.872,00	504.723.872,00	501.161.678,80	501.161.678,80	99,51	99,51
1.1.2- Multas, Juros de Mora, Dívida Ativa e Outros Encargos do IPTU	58.208.618,00	58.208.618,00	58.208.618,00	58.208.618,00	70.288.733,80	70.288.733,80	120,75	120,75
1.2- Receita Resultante do Imposto sobre Transmissão Inter Vivos - ITBI	144.603.659,00	144.603.659,00	144.603.659,00	144.603.659,00	124.343.403,15	124.343.403,15	85,99	85,99
1.2.1- IPTU	143.072.523,00	143.072.523,00	143.072.523,00	143.072.523,00	122.954.468,10	122.954.468,10	85,94	85,94
1.2.2- Multas, Juros de Mora e Outros Encargos do ITBI	1.531.136,00	1.531.136,00	1.531.136,00	1.531.136,00	902.198.544,67	902.198.544,67	90,71	90,71
1.3- Receita Resultante do Imposto sobre Serviços de Qualquer Natureza - ISS	898.813.520,00	898.813.520,00	898.813.520,00	898.813.520,00	902.315.566,67	902.315.566,67	100,27	100,27
1.3.1- ISS	17.861.076,00	17.861.076,00	17.861.076,00	17.861.076,00	17.861.076,00	17.861.076,00	100,00	100,00
1.3.2- Multas, Juros de Mora e Outros Encargos do ISS	374.439.524,00	374.439.524,00	374.439.524,00	374.439.524,00	350.011.638,50	350.011.638,50	93,48	93,48
1.4- Receita Resultante do Imposto de Renda Retido na Fonte - IRRF	2.287.750.376,00	2.287.750.376,00	2.287.750.376,00	2.287.750.376,00	2.304.273.229,42	2.304.273.229,42	100,72	100,72
1.4.1- IRRF	883.318.942,00	883.318.942,00	883.318.942,00	883.318.942,00	947.442.259,98	947.442.259,98	98,99	98,99
2- RECEITA DE CONTRIBUIÇÕES PARA FINANCIAMENTO DO ENSINO	39.264.301,00	39.264.301,00	39.264.301,00	39.264.301,00	38.478.833,47	38.478.833,47	98,72	98,72
2.1- Cota-Parte FPM	40.510.319,00	40.510.319,00	40.510.319,00	40.510.319,00	37.057.220,35	37.057.220,35	91,48	91,48
2.1.1- Parcela referente à CF, art. 159, I, alínea b	3.102.656,00	3.102.656,00	3.102.656,00	3.102.656,00	3.102.656,00	3.102.656,00	100,00	100,00
2.1.2- Parcela referente à CF, art. 159, I, alínea d	3.070.870,00	3.070.870,00	3.070.870,00	3.070.870,00	3.070.870,00	3.070.870,00	100,00	100,00
2.1.3- Parcela referente à CF, art. 159, I, alínea e	1.023.230.508,00	1.023.230.508,00	1.023.230.508,00	1.023.230.508,00	1.065.595.827,08	1.065.595.827,08	104,14	104,14
2.2- Cota-Parte ICMS	3.102.656,00	3.102.656,00	3.102.656,00	3.102.656,00	4.505.307,82	4.505.307,82	140,34	140,34
2.3- Cota-Parte IR	3.070.870,00	3.070.870,00	3.070.870,00	3.070.870,00	3.070.870,00	3.070.870,00	100,00	100,00
2.4- Cota-Parte IPTU-Estipêndio	295.006.463,00	295.006.463,00	295.006.463,00	295.006.463,00	286.626.616,62	286.626.616,62	97,14	97,14
2.5- Cota-Parte IPTU	4.265.100.651,00	4.265.100.651,00	4.265.100.651,00	4.265.100.651,00	4.252.572.208,58	4.252.572.208,58	99,71	99,71
2.6- Cota-Parte IPTU	4.265.100.651,00	4.265.100.651,00	4.265.100.651,00	4.265.100.651,00	4.252.572.208,58	4.252.572.208,58	99,71	99,71
3- TOTAL DA RECEITA DE IMPOSTOS (1+2)	4.265.100.651,00	4.265.100.651,00	4.265.100.651,00	4.265.100.651,00	4.252.572.208,58	4.252.572.208,58	99,71	99,71
4- RECEITA DE CONTRIBUIÇÕES PARA FINANCIAMENTO DO ENSINO	39.264.301,00	39.264.301,00	39.264.301,00	39.264.301,00	38.478.833,47	38.478.833,47	98,72	98,72
5- RECEITA DA APLICAÇÃO FINANCEIRA DE OUTROS RECURSOS DE IMPOSTOS VINCULADOS AO ENSINO	68.939.433,00	68.939.433,00	68.939.433,00	68.939.433,00	63.825.97,98	63.825.97,98	92,63	92,63
5.1- Transferências do Salário-Educação	34.354.143,00	34.354.143,00	34.354.143,00	34.354.143,00	33.848.350,69	33.848.350,69	98,53	98,53
5.2- Transferências Diretas - PODE	6.000.000,00	6.000.000,00	6.000.000,00	6.000.000,00	28.658.801,20	28.658.801,20	91,81	91,81
5.3- Transferências Diretas - PNAE	27.221.976,00	27.221.976,00	27.221.976,00	27.221.976,00	13.022,63	13.022,63	96,04	96,04
5.4- Transferências Diretas - PNAE	13.560,00	13.560,00	13.560,00	13.560,00	651.676,19	651.676,19	148,28	148,28
5.5- Outras Transferências de PNAE	1.849.804,00	1.849.804,00	1.849.804,00	1.849.804,00	1.333.046,67	1.333.046,67	72,11	72,11
5.6- Aplicação Financeira dos Recursos do FPMDE	12.685.776,00	12.685.776,00	12.685.776,00	12.685.776,00	12.685.776,00	12.685.776,00	100,00	100,00
6- RECEITA DE TRANSFERÊNCIAS DE CONVÊNIO	34.745.197,00	34.745.197,00	34.745.197,00	34.745.197,00	13.225.012,26	13.225.012,26	38,35	38,35
6.1- Transferências de Convênios	118.370.407,00	118.370.407,00	118.370.407,00	118.370.407,00	78.528.159,62	78.528.159,62	65,12	65,12
6.2- Aplicação Financeira dos Recursos de Convênios	34.745.197,00	34.745.197,00	34.745.197,00	34.745.197,00	13.225.012,26	13.225.012,26	38,35	38,35
7- RECEITA DE TRANSFERÊNCIAS DE OUTROS RECURSOS DE IMPOSTOS VINCULADOS AO ENSINO	118.370.407,00	118.370.407,00	118.370.407,00	118.370.407,00	78.528.159,62	78.528.159,62	65,12	65,12
8- OUTRAS RECEITAS PARA FINANCIAMENTO DO ENSINO	34.745.197,00	34.745.197,00	34.745.197,00	34.745.197,00	13.225.012,26	13.225.012,26	38,35	38,35
9- TOTAL DAS RECEITAS ADICIONAIS PARA FINANCIAMENTO DO ENSINO (4+5+6+7+8)	118.370.407,00	118.370.407,00	118.370.407,00	118.370.407,00	78.528.159,62	78.528.159,62	65,12	65,12
<b>RECEITAS DO FUNDEB</b>								
10- RECEITAS DESTINADAS AO FUNDEB	441.595.152,00	441.595.152,00	441.595.152,00	441.595.152,00	445.747.434,22	445.747.434,22	100,94	100,94
10.1- Cota-Parte FPM Destinada ao FUNDEB - (20% de 2.1.1)	105.965.747,14	105.965.747,14	105.965.747,14	105.965.747,14	104.488.864,36	104.488.864,36	97,51	97,51
10.2- Cota-Parte ICMS Destinada ao FUNDEB - (20% de 2.2)	204.646.103,00	204.646.103,00	204.646.103,00	204.646.103,00	213.119.163,27	213.119.163,27	104,14	104,14
10.3- ICMS-Desoneração Destinada ao FUNDEB - (20% de 2.3)	620.531,00	620.531,00	620.531,00	620.531,00	601.061,60	601.061,60	96,86	96,86
10.4- Cota-Parte IP-Estipêndio Destinada ao FUNDEB - (20% de 2.4)	642.063,00	642.063,00	642.063,00	642.063,00	642.063,00	642.063,00	100,00	100,00
10.5- Cota-Parte ITR ou ITR Arrestando Destinada ao FUNDEB - (20% de 2.6)	41.175,00	41.175,00	41.175,00	41.175,00	41.175,00	41.175,00	100,00	100,00
10.6- Cota-Parte ITR ou ITR Arrestando Destinada ao FUNDEB - (20% de 2.6)	59.001.299,00	59.001.299,00	59.001.299,00	59.001.299,00	57.235.322,82	57.235.322,82	97,16	97,16
11- RECEITAS RECEBIDAS DO FUNDEB	791.618.478,00	791.618.478,00	791.618.478,00	791.618.478,00	888.620.952,65	888.620.952,65	94,33	94,33
11.1- Transferências de Recursos do FUNDEB	612.696.476,00	612.696.476,00	612.696.476,00	612.696.476,00	715.578.000,00	715.578.000,00	116,79	116,79
11.2- Complementação da União ao FUNDEB	177.989.529,00	177.989.529,00	177.989.529,00	177.989.529,00	202.754.905,47	202.754.905,47	88,99	88,99
11.3- Receita de Aplicação Financeira dos Recursos do FUNDEB	3.200.970,00	3.200.970,00	3.200.970,00	3.200.970,00	4.742.399,46	4.742.399,46	113,77	113,77
12- RESULTADO LÍQUIDO DAS TRANSFERÊNCIAS DO FUNDEB (11.1 - 10)	188.652.730,86	188.652.730,86	188.652.730,86	188.652.730,86	276.982.928,00	276.982.928,00	146,86	146,86
13- RESULTADO LÍQUIDO DAS TRANSFERÊNCIAS DO FUNDEB (11.2 - 10)	188.652.730,86	188.652.730,86	188.652.730,86	188.652.730,86	276.982.928,00	276.982.928,00	146,86	146,86
14- RESULTADO LÍQUIDO DAS TRANSFERÊNCIAS DO FUNDEB (11.3 - 10)	188.652.730,86	188.652.730,86	188.652.730,86	188.652.730,86	276.982.928,00	276.982.928,00	146,86	146,86
15- RESULTADO LÍQUIDO DAS TRANSFERÊNCIAS DO FUNDEB (12+13+14)	556.958.191,58	556.958.191,58	556.958.191,58	556.958.191,58	824.948.784,00	824.948.784,00	148,14	148,14
16- RESTOS A PAGAR INSCRITOS NO EXERCÍCIO SEM RESPONSABILIDADE FINANCEIRA DE RECURSOS DO FUNDEB	874.971.479,51	874.971.479,51	874.971.479,51	874.971.479,51	874.971.479,51	874.971.479,51	100,00	100,00
16.1- FUNDEB 60%	874.971.479,51	874.971.479,51	874.971.479,51	874.971.479,51	874.971.479,51	874.971.479,51	100,00	100,00
16.2- FUNDEB 40%	0,00	0,00	0,00	0,00	0,00	0,00	0,00	0,00
17- FUNDEB 60%	874.971.479,51	874.971.479,51	874.971.479,51	874.971.479,51	874.971.479,51	874.971.479,51	100,00	100,00
17.1- FUNDEB 60%	874.971.479,51	874.971.479,51	874.971.479,51	874.971.479,51	874.971.479,51	874.971.479,51	100,00	100,00
17.2- FUNDEB 40%	0,00	0,00	0,00	0,00	0,00	0,00	0,00	0,00
18- TOTAL DAS DEDUÇÕES CONSIDERADAS PARA FINS DE LIMITE DO FUNDEB (16+17)	874.971.479,51	874.971.479,51	874.971.479,51	874.971.479,51	874.971.479,51	874.971.479,51	100,00	100,00



Handwritten mark resembling the letter 'A'.





**Prefeitura de Fortaleza**  
Secretaria Municipal das Finanças

MUNICÍPIO DE FORTALEZA  
RELATÓRIO RESUMIDO DA EXECUÇÃO ORÇAMENTÁRIA  
**DEMONSTRATIVO DAS RECEITAS DE OPERAÇÕES DE CRÉDITO E DESPESAS DE CAPITAL (REGRA DE OURO)**  
ORÇAMENTOS FISCAL E DA SEGURIDADE SOCIAL  
JANEIRO A DEZEMBRO DE 2019

RREO – ANEXO 9 (LRF, art.53, § 1º, inciso I)

	Em Reais		
	RECEITAS	RECEITAS REALIZADAS (b)	SALDO NÃO REALIZADO (c) = (a - b)
RECEITAS DE OPERAÇÕES DE CRÉDITO <sup>1</sup> (I)	PREVISÃO ATUALIZADA (a)	458.902.980,44	33.175.125,56
492.078.106,00			
<b>DESPESAS</b>			
DESPESAS DE CAPITAL	DOTAÇÃO ATUALIZADA (d)	DESPESAS EMPENHADAS (e)	SALDO NÃO EXECUTADO (f) = (d - e)
Investimentos	1.162.652.346,00	823.713.447,98	338.938.898,02
Inversões Financeiras	1.043.977.583,00	711.703.743,51	332.273.839,49
Amortização da Dívida	2.109.000,00	498.336,21	1.610.663,79
(-) Incentivos Fiscais a Contribuinte	116.565.763,00	111.511.368,26	5.054.394,74
(-) Incentivos Fiscais a Contribuinte por Instituições Financeiras	0,00	0,00	0,00
DESPESA DE CAPITAL LÍQUIDA (II)	0,00	0,00	0,00
1.162.652.346,00	823.713.447,98		338.938.898,02
<b>RESULTADO PARA APURAÇÃO DA REGRA DE OURO (III) = (II - I)</b>			
	670.574.240,00	364.810.467,54	305.763.772,46

FONTE: Sistema GRPFOR-FC, Unidade Responsável: CECONT/SEFIN. Emissão: 15/01/2020, às 15:56:42.

Notas: 1 Operações de Crédito descritas na CF, art. 167, inciso III

Roberto Cláudio Rodrigues Bezerra  
Prefeito Municipal de Fortaleza

Jurandir Gurgel Gondim Filho  
Secretário Municipal das Finanças

Valberto Alves Abreu  
Gerente da Célula de Contabilidade



MUNICÍPIO DE FORTALEZA  
RELATÓRIO RESUMIDO DA EXECUÇÃO ORÇAMENTÁRIA  
DEMONSTRATIVO DA PROJEÇÃO ATUARIAL DO REGIME PRÓPRIO DE FREVIDÊNCIA DOS SERVIDORES  
ORÇAMENTO DA SEGURIDADE SOCIAL  
PERÍODO DE REFERÊNCIA: 2018 a 2093



RREO – ANEXO 10 (LRF, art. 53, § 1º, inciso II)

Em Reais


ANO PREVIDENCIÁRIO				
EXERCÍCIO	RECEITAS PREVIDENCIÁRIAS (a)	DESPESAS PREVIDENCIÁRIAS (b)	RESULTADO PREVIDENCIÁRIO (c) = (a - b)	SALDO FINANCEIRO DO EXERCÍCIO (d) = ("d" exerc. Anterior) + (c)
2018				486.202.018,00
2019	616.445.547,64	915.445.525,66	(298.999.978,01)	187.202.039,99
2020	595.016.175,25	1.025.212.564,17	(430.196.388,92)	(242.994.348,93)
2021	585.233.035,53	1.067.397.551,43	(482.164.515,90)	(725.158.864,83)
2022	573.264.258,24	1.118.426.429,90	(545.162.171,65)	(1.270.321.036,49)
2023	560.806.373,09	1.170.093.283,30	(609.286.910,21)	(1.879.607.946,69)
2024	545.379.052,36	1.232.416.000,61	(687.036.948,25)	(2.566.644.894,94)
2025	531.208.679,41	1.282.488.170,07	(751.279.490,66)	(3.317.924.385,60)
2026	514.750.407,82	1.341.035.744,73	(826.285.336,91)	(4.144.209.722,51)
2027	501.192.617,12	1.377.647.425,75	(876.454.808,63)	(5.020.664.531,14)
2028	487.698.350,95	1.410.981.734,16	(923.283.383,21)	(5.943.947.914,36)
2029	473.586.947,11	1.443.104.147,76	(969.517.200,65)	(6.913.465.115,01)
2030	459.966.214,68	1.467.419.965,20	(1.007.453.750,52)	(7.920.918.865,53)
2031	445.765.450,91	1.488.969.385,84	(1.043.203.934,92)	(8.964.122.800,45)
2032	430.791.763,24	1.509.941.348,54	(1.079.149.585,30)	(10.043.272.385,75)
2033	416.391.990,49	1.522.425.040,08	(1.105.033.049,59)	(11.148.305.435,34)
2034	401.012.398,09	1.534.007.278,55	(1.132.994.880,46)	(12.281.300.315,81)
2035	386.011.233,16	1.539.464.211,95	(1.153.452.978,78)	(13.434.753.294,59)
2036	369.925.311,38	1.545.891.817,72	(1.175.966.506,34)	(14.610.719.800,93)
2037	354.128.520,28	1.545.481.844,87	(1.191.353.324,60)	(15.802.073.125,53)
2038	338.011.561,49	1.541.905.171,66	(1.203.893.610,17)	(17.006.966.735,70)
2039	321.456.312,82	1.535.819.986,16	(1.214.363.673,34)	(18.221.330.409,05)
2040	303.180.347,49	1.534.518.290,42	(1.231.337.942,93)	(19.452.668.351,97)
2041	286.017.814,33	1.523.067.426,46	(1.237.049.612,13)	(20.689.717.964,10)
2042	268.776.026,73	1.510.001.721,68	(1.241.225.694,95)	(21.930.943.659,05)
2043	252.438.598,10	1.491.100.145,11	(1.238.661.547,01)	(23.169.605.206,06)
2044	235.955.386,86	1.469.612.086,33	(1.233.656.699,48)	(24.403.261.905,54)
2045	221.098.200,13	1.438.583.723,80	(1.217.485.523,66)	(25.620.747.429,21)
2046	206.620.500,32	1.404.412.048,73	(1.197.791.548,40)	(26.818.538.977,61)
2047	193.415.105,25	1.363.118.356,01	(1.169.703.250,76)	(27.988.242.228,37)
2048	180.940.522,69	1.318.443.650,86	(1.137.503.128,16)	(29.125.745.356,53)
2049	169.586.980,08	1.268.210.471,50	(1.098.623.491,42)	(30.224.368.847,95)
2050	158.769.899,09	1.216.153.808,10	(1.057.383.909,01)	(31.281.752.756,96)
2051	148.730.439,73	1.161.466.157,82	(1.012.735.718,10)	(32.294.488.475,06)
2052	139.303.462,23	1.105.092.022,77	(965.788.560,54)	(33.260.277.035,60)
2053	130.477.202,78	1.047.260.266,90	(916.783.064,12)	(34.177.060.099,72)
2054	122.074.983,29	989.347.123,33	(867.272.140,04)	(35.044.332.239,76)
2055	114.139.321,11	931.116.418,88	(816.977.097,76)	(35.861.309.337,53)
2056	106.376.357,53	874.441.890,23	(768.065.532,70)	(36.629.374.870,23)
2057	98.923.154,56	818.611.806,71	(719.688.652,15)	(37.349.063.522,38)
2058	91.815.479,58	763.670.181,13	(671.854.701,54)	(38.020.918.223,92)
2059	85.025.576,42	710.042.538,52	(625.016.962,10)	(38.645.935.186,02)
2060	78.470.605,91	658.247.870,06	(579.777.264,15)	(39.225.712.450,17)
2061	72.242.006,34	608.037.514,60	(535.795.508,27)	(39.761.507.958,43)
2062	66.310.697,34	559.664.514,40	(493.353.817,06)	(40.254.861.775,50)
2063	60.657.382,76	513.321.184,98	(452.663.802,22)	(40.707.525.577,72)
2064	55.279.894,85	469.094.526,60	(413.814.631,75)	(41.121.340.209,47)
2065	50.181.001,51	427.023.342,41	(376.842.340,90)	(41.498.182.550,37)
2066	45.361.332,22	387.128.440,86	(341.767.108,64)	(41.839.949.659,01)
2067	40.820.063,10	349.416.983,97	(308.596.920,87)	(42.148.546.579,88)
2068	36.554.807,04	313.881.467,82	(277.326.660,77)	(42.425.873.240,65)
2069	32.562.000,49	280.503.974,85	(247.941.974,36)	(42.673.815.215,01)
2070	28.837.112,12	249.258.404,24	(220.421.292,13)	(42.894.236.507,13)
2071	25.375.874,69	220.120.926,56	(194.745.051,87)	(43.088.981.559,01)
2072	22.174.653,61	193.073.190,55	(170.898.536,94)	(43.259.880.095,95)
2073	19.230.129,86	168.099.231,00	(148.869.101,15)	(43.408.749.197,10)
2074	16.538.933,61	145.182.008,83	(128.643.075,22)	(43.537.392.272,31)
2075	14.097.371,45	124.301.190,39	(110.203.818,93)	(43.647.596.091,25)
2076	11.900.338,81	105.424.879,91	(93.524.541,10)	(43.741.120.632,35)
2077	9.940.616,62	88.504.691,82	(78.564.075,20)	(43.819.684.707,55)
2078	8.209.068,18	73.476.705,92	(65.267.637,74)	(43.884.952.345,29)
2079	6.695.418,03	60.266.354,89	(53.570.936,86)	(43.938.523.282,15)
2080	5.388.422,40	48.789.664,35	(43.401.241,94)	(43.981.924.524,09)
2081	4.275.778,13	38.953.333,89	(34.677.555,77)	(44.016.602.079,86)
2082	3.343.745,46	30.651.917,30	(27.308.171,84)	(44.043.910.251,70)
2083	2.576.558,20	23.763.028,32	(21.186.470,12)	(44.065.096.721,82)
2084	1.956.178,43	18.145.035,58	(16.188.857,15)	(44.081.285.578,97)
2085	1.463.134,10	13.642.633,37	(12.179.499,27)	(44.093.465.078,24)
2086	1.077.962,26	10.097.197,28	(9.019.235,02)	(44.102.484.313,26)
2087	782.133,47	7.354.239,49	(6.572.106,02)	(44.109.056.419,28)
2088	558.389,34	5.266.847,01	(4.708.457,67)	(44.113.764.876,95)
2089	391.503,21	3.702.600,05	(3.311.096,83)	(44.117.075.973,79)
2090	268.852,66	2.549.036,44	(2.280.183,78)	(44.119.356.157,57)
2091	180.273,91	1.713.582,86	(1.533.308,95)	(44.120.889.466,52)
2092	117.533,49	1.120.340,93	(1.002.807,45)	(44.121.892.273,97)
2093	74.003,20	707.847,09	(633.843,89)	(44.122.526.117,85)


FONTE: ATUARH CONSULTORIA, Unidade Responsável: IPM. Emissão: 15/01/2020, às 16:00:12.

NOTAS:

1. Projeção atuarial elaborada em 03/04/2019 e oficialmente enviada para o Ministério da Fazenda – MF.

  
Roberto Cláudio Rodrigues Bezerra  
Prefeito Municipal de Fortaleza

  
Ricardo César Xavier Nogueira Santiago  
Superintendente do IPM


  
Suzana Moreira dos Santos  
Contadora CRC CE 024193/O-5


MUNICÍPIO DE FORTALEZA  
RELATÓRIO RESUMIDO DA EXECUÇÃO ORÇAMENTÁRIA  
**DEMONSTRATIVO DA RECEITA DE ALIENAÇÃO DE ATIVOS E APLICAÇÃO DOS RECURSOS**  
ORÇAMENTOS FISCAL E DA SEGURIDADE SOCIAL  
JANEIRO A DEZEMBRO DE 2019


RREO - ANEXO 11 (LRF, art. 53, § 1º, inciso III)

RECEITAS	RECEITAS REALIZADAS		RECEITAS REALIZADAS						SALDO (e) = (a-b)
	PREVISÃO ATUALIZADA (a)	(b)	DESPESAS EMPLENADAS (c)	DESPESAS LIQUIDADAS	DESPESAS PAGAS (f)	DESPESAS INSCRITAS EM RESTOS A PAGAR NÃO PROCESSADOS	PAGAMENTO DE RESTOS A PAGAR (g)	SALDO (h) = (d+g)	
<b>RECEITAS DE ALIENAÇÃO DE ATIVOS (I)</b>									
Receita de Alienação de Bens Móveis	270.000,00	273.344,73	10.518,52	10.518,52	10.518,52	0,00	83.125,00	468.691,48	
Receita de Alienação de Bens Imóveis	270.000,00	102.277,51	10.518,52	10.518,52	10.518,52	0,00	83.125,00	468.691,48	
Receita de Alienação de Bens Intangíveis	0,00	0,00	0,00	0,00	0,00	0,00	0,00	0,00	
Receita de Rendimentos de Aplicações Financeiras	0,00	0,00	0,00	0,00	0,00	0,00	0,00	0,00	
		171.067,22						(171.067,22)	
<b>DESPESAS</b>									
<b>APLICAÇÃO DOS RECURSOS DA ALIENAÇÃO DE ATIVOS (II)</b>									
Despesas de Capital	479.210,00		10.518,52	10.518,52	10.518,52	0,00	83.125,00	468.691,48	
Investimentos	479.210,00		10.518,52	10.518,52	10.518,52	0,00	83.125,00	468.691,48	
Inversões Financeiras	0,00		0,00	0,00	0,00	0,00	0,00	0,00	
Amortização da Dívida	0,00		0,00	0,00	0,00	0,00	0,00	0,00	
Despesas Correntes dos Regimes de Previdência	0,00		0,00	0,00	0,00	0,00	0,00	0,00	
Regime Próprio dos Servidores Públicos	0,00		0,00	0,00	0,00	0,00	0,00	0,00	
<b>SALDO FINANCEIRO A APLICAR</b>	<b>2018</b>	<b>2019</b>	<b>(I) = (II) - (III + IV + V)</b>						<b>SALDO ATUAL (b) = (III + IIII)</b>
<b>VALOR (III)</b>	<b>3.373.178,12</b>	<b>179.701,21</b>							<b>3.552.879,33</b>

FONTE: Sistema GRPFOR-FC, Unidade Responsável: CECONT/SEFIN. Emissão: 15/01/2020, às 16:01:33.

  
Roberto Cláudio Rodrigues Bezerra  
Prefeito Municipal de Fortaleza

  
Jurandir Gurgel Gondim Filho  
Secretário Municipal de Finanças

  
Valberto Alves Abreu  
Gerente da Célula de Contabilidade





MUNICÍPIO DE FORTALEZA - CE  
 PODER EXECUTIVO  
 RELATÓRIO RESUMIDO DA EXECUÇÃO ORÇAMENTÁRIA  
 DEMONSTRATIVO DAS RECEITAS E DESPESAS COM AÇÕES E SERVIÇOS PÚBLICOS DE SAÚDE  
 ORÇAMENTOS FISCAL E DA SEGURIDADE SOCIAL  
 JANEIRO A DEZEMBRO 2019/BIMESTRE NOVEMBRO - DEZEMBRO

RREO - ANEXO 22 LC 141/2012, art. 35) R\$ 1,00

RECEITAS PARA APURAÇÃO DA APLICAÇÃO EM AÇÕES E SERVIÇOS PÚBLICOS DE SAÚDE	PREVISÃO N.º AL	PREVISÃO ATUALIZADA (a)	RECEITAS REALIZADAS	
			Até o Bimestre (b)	% (b/a) x 100
RECEITA DE IMPOSTOS LÍQUIDA (II)	1.977.350.273,00	1.977.350.273,00	1.948.298.979,14	98,53
Imposto Predial e Territorial Urbano - IPTU	504.223.872,00	504.223.872,00	501.461.675,02	99,45
Imposto sobre Serviços de Bens Interiores - (IS)	143.072.523,00	143.072.523,00	122.954.488,10	85,94
Imposto sobre Serviços de Classe Natureza - ISS	878.013.524,00	878.013.524,00	879.981.108,71	100,22
Imposto de Renda Retido na Fonte - IRRF	374.439.524,00	374.439.524,00	350.010.658,52	93,48
Multas, Juros de Mora e Outros Encargos dos impostos	16.003.858,00	16.003.858,00	14.229.494,27	88,91
Dívida Ativa dos impostos	52.636.552,00	52.636.552,00	55.671.404,56	105,77
Multas, Juros de Mora e Outros Encargos da Dívida Ativa	8.960.420,00	8.960.420,00	23.990.169,96	267,79
RECEITA DE TRANSFERÊNCIAS CONSTITUCIONAIS E LEGAIS (III)	2.207.975.758,00	2.207.975.758,00	2.226.731.175,80	100,84
Cota-Parte FPM	883.219.942,00	883.219.942,00	871.906.206,16	98,72
Cota-Parte ITR	705.874,00	705.874,00	705.874,00	100,00
Cota-Parte IPVA	295.006.463,00	295.006.463,00	286.636.616,62	97,16
Cota-Parte ICMS	1.210.315,00	1.210.315,00	1.045.555.827,08	104,14
Cota-Parte IPJ - Exportação	3.102.658,00	3.102.658,00	4.505.307,82	140,34
Contribuições Financeiras Provenientes de Impostos e Transferências Constitucionais	3.102.658,00	3.102.658,00		
Desoneração ICMS (LC 87/96)	3.102.658,00	3.102.658,00		
Outras	3.102.658,00	3.102.658,00		
<b>TOTAL DAS RECEITAS PARA APURAÇÃO DA APLICAÇÃO EM AÇÕES E SERVIÇOS PÚBLICOS DE SAÚDE (I + II + III)</b>	<b>4.185.326.031,00</b>	<b>4.185.326.031,00</b>	<b>4.175.030.154,94</b>	<b>99,80</b>

RECEITAS ADICIONAIS PARA FINANCIAMENTO DA SAÚDE	PREVISÃO N.º AL	PREVISÃO ATUALIZADA (a)	RECEITAS REALIZADAS	
			Até o Bimestre (b)	% (b/a) x 100
TRANSFERÊNCIA DE RECURSOS DO SISTEMA ÚNICO DE SAÚDE - SUS	1.102.328.820,00	1.102.328.820,00	1.057.332.691,23	95,92
Provenientes da União	998.889.820,00	998.889.820,00	975.824.582,02	97,89
Provenientes dos Estados	105.439.000,00	105.439.000,00	81.508.109,21	77,30
Provenientes de Outros Municípios				
Outras Receitas do SUS				
TRANSFERÊNCIAS VOLUNTÁRIAS	24.350.000,00	24.350.000,00	676.245,00	2,78
RECEITAS DE OPERAÇÕES DE CRÉDITO VINCULADAS À SAÚDE				
OUTRAS RECEITAS PARA FINANCIAMENTO DA SAÚDE	15.167.844,00	15.167.844,00	28.724.399,11	189,38
<b>TOTAL DAS RECEITAS ADICIONAIS PARA FINANCIAMENTO DA SAÚDE</b>	<b>1.141.846.664,00</b>	<b>1.141.846.664,00</b>	<b>1.086.735.335,34</b>	<b>95,17</b>

DESPESAS COM SAÚDE (Por função de Fomento de Incentivo)	DOTAÇÃO N.º AL	DOTAÇÃO ATUALIZADA (a)	DESPESAS EMPENHADAS		DESPESAS LIQUIDADAS		restos em Faltas a Pagar não Processados
			Até o Bimestre (b)	% (b/a) x 100	Até o Bimestre (c)	% (c/a) x 100	
DESPESAS CORRENTES	2.207.638.826,00	2.428.321.772,00	2.370.859.619,93	97,83	2.286.904.745,65	94,18	83.954.954,28
Pessoal e Encargos Sociais	1.063.703.085,00	1.019.929.258,00	1.005.415.610,22	98,38	1.002.715.384,04	98,31	698.046,18
Outras Despesas Correntes	1.244.915.741,00	1.408.392.514,00	1.365.443.989,71	97,00	1.284.189.361,61	91,18	83.256.906,10
DESPESAS DE CAPITAL	118.385.804,00	148.536.942,00	70.326.092,13	47,35	51.400.308,45	34,80	18.925.783,88
Investimentos	118.385.804,00	148.536.942,00	70.326.092,13	47,35	51.400.308,45	34,80	18.925.783,88
<b>TOTAL DAS DESPESAS COM SAÚDE (VI)</b>	<b>2.326.024.630,00</b>	<b>2.576.858.714,00</b>	<b>2.441.185.712,06</b>	<b>94,73</b>	<b>2.338.305.054,10</b>	<b>90,74</b>	<b>102.890.247,96</b>

DESPESAS COM SAÚDE NÃO COMPUTADAS PARA FINS DE APLICAÇÃO DO PORCENTUAL MÍNIMO	DOTAÇÃO N.º AL	DOTAÇÃO ATUALIZADA	DESPESAS EMPENHADAS		DESPESAS LIQUIDADAS		restos em Faltas a Pagar não Processados
			Até o Bimestre (b)	% (b/a) x 100	Até o Bimestre (c)	% (c/a) x 100	
DESPESAS COM INATIVOS E PENSIONISTAS							
DESPESA COM ASSISTÊNCIA À SAÚDE QUE NÃO ATENDE AO PRINCÍPIO DE ACESSO UNIVERSAL	146.983.441,00	155.234.758,00	153.339.977,39	6,28	148.345.192,54	6,34	4.994.784,65
DESPESAS CUSTADAS COM OUTROS RECURSOS	1.154.312.664,00	1.278.030.232,00	1.178.660.714,05	46,28	1.093.396.774,94	46,76	85.264.015,11
Recursos de Transferência do Sistema Único de Saúde	1.108.595.516,00	1.193.049.000,00	1.139.753.714,67	45,89	1.067.948.105,77	45,67	71.805.606,90
Recursos de Operações de Crédito	13.050.000,00	47.247.084,00	30.988.372,68	1,27	20.651.458,50	0,88	10.316.914,18
Outros Recursos	32.667.148,00	37.734.148,00	7.938.716,70	0,33	4.797.210,67	0,21	3.141.496,03
OUTRAS AÇÕES E SERVIÇOS NÃO COMPUTADOS	10.142.500,00	171.500,00	159.265,45	0,01	150.932,12	0,01	8.333,33
<b>TOTAL DAS DESPESAS COM SAÚDE NÃO COMPUTADAS (VII)</b>	<b>1.311.498.605,00</b>	<b>1.433.416.494,00</b>	<b>1.372.110.012,87</b>	<b>54,57</b>	<b>1.261.867.856,10</b>	<b>55,11</b>	<b>102.767.137,09</b>

<b>TOTAL DAS DESPESAS COM AÇÕES E SERVIÇOS PÚBLICOS DE SAÚDE (VI) + (VII)</b>	<b>1.114.566.025,00</b>	<b>1.143.432.224,00</b>	<b>1.109.075.751,37</b>	<b>45,43</b>	<b>1.096.412.154,50</b>	<b>46,89</b>	
---	-------------------------	-------------------------	-------------------------	--------------	-------------------------	--------------	--

PERCENTUAL DE APLICAÇÃO EM AÇÕES E SERVIÇOS PÚBLICOS DE SAÚDE SOBRE A RECEITA DE IMPOSTOS LÍQUIDA E TRANSFERÊNCIAS DE RECURSOS DE OUTROS ENTES (VI) x 100 = (VI) x 100 / (I + II + III) = 26,55

VALOR REFERENTE À DIFERENÇA ENTRE O VALOR EMPENHADO E O LIMITE MÍNIMO CONSTITUCIONAL (VII) x 100 = (VII) x 100 / (I + II + III) = 482.470.332,16

EXECUÇÃO DE RESTOS A PAGAR NÃO PROCESSADOS INSCRITOS COM DISPONIBILIDADE DE CAXA	INSCRITOS	CANCELADOS/PRESCRITOS	FALTOS	A PAGAR	PARCELAS COM DEDUÇÃO DO LIMITE
Inscritos em 2018	2.136.329,24	908.743,37	1.227.585,87	0,00	
Saldo de Restos a Pagar inscritos em 2017	42.533,55	13.605,05		20.839,50	
Saldo de Restos a Pagar inscritos em exercícios anteriores ao da referência	46.995,78	34.354,34	1.691,28	10.945,16	
<b>Total</b>	<b>2.225.858,57</b>	<b>954.794,76</b>	<b>1.229.279,15</b>	<b>41.784,66</b>	

CONTROLE DAS RESTOS A PAGAR CANCELADOS OU PRESCRITOS PARA FINS DE APLICAÇÃO DA DISPONIBILIDADE DE CAXA CONTINUA AFETIVO (V, VI e VII)	Saldo em 01/01	RESTOS A PAGAR CANCELADOS OU PRESCRITOS		Saldo em 31/12 (Não Apurado)
		Despesas sustentadas no exercício de referência (I)	Saldo em 31/12 (Não Apurado)	
Restos a Pagar Cancelados ou Prescritos em «Exercício de Referência»				
<b>Total (VIII)</b>				

DESPESAS COM SAÚDE (Por subfunção)	DOTAÇÃO N.º AL	DOTAÇÃO ATUALIZADA	DESPESAS EMPENHADAS		DESPESAS LIQUIDADAS		restos em Faltas a Pagar não Processados
			Até o Bimestre (b)	% (b/a) x 100	Até o Bimestre (c)	% (c/a) x 100	
Atenção Básica	478.922.100,00	498.091.090,00	485.121.372,36	19,87	476.544.807,68	20,38	8.576.564,68
Assistência Hospitalar e Ambulatorial	1.418.582.020,00	1.598.501.747,00	1.503.581.254,83	61,59	1.430.238.793,82	61,18	73.362.461,01
Saneamento Público e Resíduos	55.146.000,00	34.223.389,00	27.854.631,36	1,13	27.653.111,36	1,18	1.500,00
Inglês Sanitário	63.508.500,00	58.795.122,00	57.611.101,64	2,36	56.759.089,21	2,43	852.014,43
Inglês Epidemiológico	5.245.000,00	2.471.800,00	2.170.514,38	0,09	2.095.290,92	0,09	75.227,46
Outras Subfunções	404.801.010,00	384.775.568,00	365.046.931,49	14,95	345.033.960,10	14,76	20.012.970,30
<b>TOTAL</b>	<b>2.007.158.630,00</b>	<b>2.576.858.714,00</b>	<b>2.441.185.712,06</b>	<b>100,00</b>	<b>2.338.305.054,10</b>	<b>100,00</b>	<b>102.890.247,96</b>

Fonte: Sistema BRPROF-FC, Unidade Responsável: CECONI/SEFIN, Data de emissão: 15/01/2020 e hora de emissão: 16h02m.  
 \* Essa linha apresentará valor somente no Relatório Resumido da Execução Orçamentária do último bimestre do exercício.  
 \* O valor apresentado na interseção com a coluna "b" ou com a coluna "h" deverá ser o mesmo apresentado no "total".  
 \* O valor apresentado na interseção com a coluna "f" ou com a coluna "i" deverá ser o mesmo apresentado no "total".  
 \* Limite anual máximo a ser cumprido no encerramento do exercício. Deverá ser informado o limite estabelecido na Lei Orgânica do Município quando o percentual nela estabelecido for superior ao fixado na LC nº 141/2012.  
 \* Durante o exercício esse valor servirá para o monitoramento previsto no art. 23 da LC 141/2012.  
 \* Nos cinco primeiros bimestres do exercício o acompanhamento será feito com base na despesa liquidada. No último bimestre do exercício, o valor deverá corresponder ao total da despesa empenhada.  
 \* Essa coluna poderá ser apresentada somente no último bimestre.

*Roberto Cláudio Rodrigues Pereira*  
 Prefeito Municipal de Fortaleza

*Armando Sérgio Gomes Filho*  
 Secretário Municipal das Finanças

*Valberto Alves Abreu*  
 Gerente da Célula de Contabilidade

MUNICÍPIO DE FORTALEZA  
 RELATÓRIO RESUMIDO DA EXECUÇÃO ORÇAMENTÁRIA  
 DEMONSTRATIVO DAS PARCERIAS PÚBLICO-PRIVADAS  
 ORÇAMENTOS FISCAL E DA SEGURIDADE SOCIAL  
 JANEIRO A DEZEMBRO DE 2019

RREO - Anexo 13 (Lei nº 11.079, de 30.12.2004, arts. 22, 25 e 28)

IMPACTOS DAS CONTRATAÇÕES DE PPP	SALDO TOTAL EM 31 DE DEZEMBRO DO EXERCÍCIO ANTERIOR		REGISTROS EFETUADOS EM 2019		Em reais
	No bimestre	Até o Bimestre	No bimestre	Até o Bimestre	
<b>TOTAL DE ATIVOS</b>					
Ativos Constituídos pela SPE					
<b>TOTAL DE PASSIVOS</b>					
Obrigações decorrentes de Ativos Constituídos pela SPE					
Provisões de PPP					
Outros Passivos					
<b>ATOS POTENCIAIS PASSIVOS</b>					
Obrigações Contratuais					
Riscos não Provisionados					
Garantias Concedidas					
Outros Passivos Contingentes					
<b>DESPESAS DE PPP</b>					
Do Ente Federado, exceto estatais não dependentes (I)					
Das Estatais Não-Dependentes					
<b>TOTAL DAS DESPESAS</b>					
PPP A CONTRATAR (II)	0,00	0,00			
RECEITA CORRENTE LÍQUIDA (RCL) (III)	6.082.259.997,64	6.904.910.379,22			
<b>TOTAL DAS DESPESAS CONSIDERADAS PARA O LIMITE (IV = I + II)</b>	0,00	0,00			
<b>TOTAL DAS DESPESAS / RCL (%) (V = IV / III)</b>					

FONTE: Sistema GRPFOR-FC, Unidade Responsável: CÉCONT/SEFIN. Emissão: 15/01/2020, às 16:04:38.

*Roberto Cláudio Rodrigues Bezerra*  
 Roberto Cláudio Rodrigues Bezerra  
 Prefeito Municipal de Fortaleza

*Jurandir Gurgel Gondim Filho*  
 Jurandir Gurgel Gondim Filho  
 Secretário Municipal das Finanças

*Valberto Alves Abreu*  
 Valberto Alves Abreu  
 Gerente da Célula de Contabilidade





BALANÇO ORÇAMENTÁRIO		Até o Bimestre		R\$ 1,00	
<b>RECEITAS</b>					
Previsão Inicial					7.962.637.584,00
Previsão Atualizada					8.299.337.371,00
Receitas Realizadas					8.113.244.612,01
Déficit Orçamentário					94.222.139,45
Saldos de Exercícios Anteriores (Utilizados para Créditos Adicionais)					520.942.165,00
<b>DESPESAS</b>					
Dotação Inicial					8.063.002.545,00
Créditos Adicionais					857.641.952,00
Dotação Atualizada					8.920.644.497,00
Despesas Empenhadas					8.207.466.751,46
Despesas Liquidadas					7.833.173.395,69
Despesas Pagas					7.770.736.477,71
Superávit Orçamentário					-
<b>DESPESAS POR UNIDADE/SUBUNIDADE</b>		<b>Até o Bimestre</b>			
Despesas Empenhadas					8.207.466.751,46
Despesas Liquidadas					7.833.173.395,69
<b>RECEITA CORRENTE LÍQUIDA - RCL</b>		<b>Até o Bimestre</b>			
Receita Corrente Líquida					6.904.910.379,22
<b>RECEITAS E DESPESAS DOS REGIMES DE PREVIDÊNCIA</b>					
<b>Até o Bimestre</b>					
<b>Regime Próprio de Previdência dos Servidores - PLANO PREVIDENCIÁRIO</b>					
Receitas Previdenciárias Realizadas(IV)					642.204.762,11
Despesas Previdenciárias Liquidadas(V)					928.849.698,61
Resultado Previdenciário (VI) = (IV - V)					(286.644.936,50)
<b>RESULTADOS PRIMÁRIO E NOMINAL</b>		<b>Meta Fixada no Anexo de Meta Fiscais de LDO (a)</b>	<b>Resultado Apurado Até o Bimestre (b)</b>	<b>% em Relação à Meta (b/a)</b>	
Resultado Primário - Acima da Linha		8.485.130,00	43.425.280,53	(5,12)	
Resultado Nominal - Acima da Linha		(147.971.787,00)	46.290.627,01	(0,31)	
<b>RESTOS A PAGAR A PAGAR POR PODER E MINISTÉRIO PÚBLICO</b>					
	<b>Inscrição</b>	<b>Cancelamento Até o Bimestre</b>	<b>Pagamento Até o Bimestre</b>	<b>Saldo a Pagar</b>	
<b>RESTOS A PAGAR PROCESSADOS</b>					
Poder Executivo	44.452.547,82	1.778.417,92	38.877.906,45	3.796.223,45	
Poder Legislativo	43.155.222,74	1.778.417,92	37.580.581,37	3.796.223,45	
Poder Judiciário	1.297.323,08	-	1.297.323,08	-	
<b>RESTOS A PAGAR NÃO-PROCESSADOS</b>					
Poder Executivo	121.353.944,55	34.847.028,93	72.150.371,75	14.356.543,87	
Poder Legislativo	119.360.501,55	33.643.860,68	71.510.114,00	14.206.528,87	
Poder Judiciário	1.993.441,00	1.203.168,25	640.257,75	150.015,00	
<b>TOTAL</b>	<b>165.806.491,37</b>	<b>36.625.446,85</b>	<b>111.028.278,20</b>	<b>18.152.767,32</b>	
<b>DESPESAS COM MANUTENÇÃO E DESENVOLVIMENTO DO ENSINO</b>		<b>Valor Apurado Até o Bimestre</b>	<b>Limites Constitucionais Anuais</b>		
			<b>% Mínimo a Aplicar no Exercício</b>	<b>% Aplicado Até o Bimestre</b>	
Mínimo Anual de <18% / 25%> das Receitas de Impostos na Manutenção e Desenvolvimento do Ensino	1.123.246.601,20		25%	26,41	
Mínimo Anual de 60% do FUNDEB na Remuneração do Magistério com Ensino Fundamental e Médio	874.971.421,53		60%	98,30	
Mínimo Anual de 60% do FUNDEB na Remuneração do Magistério com Educação Infantil e Ensino Fundamental	202.754.905,47		60%	89,99	
Complementação da União ao FUNDEB			0%		
<b>RECEITAS DE OPERAÇÕES DE CRÉDITO E DESPESAS DE CAPITAL</b>		<b>Valor Aplicado Até o Bimestre</b>	<b>Saldo não realizado</b>		
Receita de Operação de Crédito		458.902.980,44	33.175.125,56		
Despesa de Capital Líquida		823.713.447,98	338.938.898,02		
<b>PROJEÇÃO ANUAL DOS REGIMES DE PREVIDÊNCIA</b>					
	<b>Exercício</b>	<b>10º Exercício</b>	<b>20º Exercício</b>	<b>35º Exercício</b>	
Regime Próprio de Previdência dos Servidores					
Receitas Previdenciárias	616.445.547,64	487.698.350,95	338.011.561,49	130.477.202,78	
Despesas Previdenciárias	915.445.521,66	1.410.981.734,16	1.541.905.171,66	1.047.260.266,90	
Resultado Previdenciário	(298.999.974,02)	(923.283.383,21)	(1.203.893.610,17)	(916.783.064,12)	
<b>RECEITA DA ALIENAÇÃO DE ATIVOS E APLICAÇÃO DOS RECURSOS</b>		<b>Valor Apurado Até o Bimestre</b>	<b>Saldo a Realizar</b>		
Receita de Capital Resultante da Alienação de Ativos		273.344,73	(3.344,73)		
Aplicação dos Recursos da Alienação de Ativos		10.518,52	468.691,48		
<b>DESPESAS COM AÇÕES E SERVIÇOS PÚBLICOS DE SAÚDE</b>		<b>Valor Apurado Até o Bimestre</b>	<b>Limite Constitucional Anual</b>		
			<b>% Mínimo a Aplicar no Exercício</b>	<b>% Aplicado Até o Bimestre</b>	
Despesa com Ações e Serviços Públicos de Saúde executadas com recursos de Impostos	1.096.412.154,50		15%	26,55	
<b>DESPESAS DE CARÁTER CONTINUADO DERIVADAS DE PPP</b>		<b>Valor Apurado no Exercício Corrente</b>			
<b>Total das Despesas / RCL (%)</b>					

FONTE: Sistema GRPOF-FC, Unidade Responsável CECONT/SEFIN, Data de emissão 15/01/2020 e hora de emissão 16h e 04m.

*Roberto Claudio Rodrigues Bezerra*  
Roberto Claudio Rodrigues Bezerra  
Prefeito Municipal de Fortaleza

*Jurandir Gurgel Gonçom Filho*  
Jurandir Gurgel Gonçom Filho  
Secretário Municipal das Finanças

*Valberto Alves Abreu*  
Valberto Alves Abreu  
Gerente da Célula de Contabilidade